




「ペットボトル」は、キャップとラベルを外して!

- ①キャップ・ラベルを外す。
プラスチック製のキャップとラベルは「容器包装プラスチック」に出してください。
- ②中身を空にして水洗いをする。
- ③ペットボトルの側面を足などでつぶす。
- ④中身の確認できる45リットル以下の透明または半透明の袋に入れて出す。

「ペットボトル」で出せるのは、マーク表示があるものです。

北・東地区版

燃やすごみ **不燃ごみ** は有料の指定ごみ袋に入れて出してください。

日 SUN	月 MON	火 TUE	水 WED	木 THU	金 FRI	土 SAT
1 第1	2  草・葉・植木ごみ	3  燃やすごみ	4  容器包装プラスチック	5  ペットボトル	6  燃やすごみ	7 第1
8 第2	9  危険有害ごみ 小型家電	10  燃やすごみ	11  容器包装プラスチック あきびん	12  ペットボトル	13  燃やすごみ	14 第2
15 第3	16  草・葉・植木ごみ	17  燃やすごみ	18  容器包装プラスチック	19  ペットボトル	20  燃やすごみ	21 第3
22 第4	23  危険有害ごみ 小型家電	24  燃やすごみ	25  容器包装プラスチック あきびん	26  ペットボトル	27  燃やすごみ	28 第4
29 第5	30  草・葉・植木ごみ	1	2	3	4	5