

救急統計

令和4年度防火ポスターコンクール

【優秀賞】



池子小学校 5年生 むらかみ ゆい 村上 結衣さん



久木小学校 6年生 おおやま あさひ 大山 朝陽さん

○ 救 急

令和4年中の救急車が出場した件数は、3,596件で前年より368件増加しました。

これを1か月当たりになると300件、1日当たりになると約10件となります。


搬送人員は、3,320人で前年より299人増加し、市民の約18人に1人が救急隊によって搬送されたこととなります。上位を占めているものは、急病2,343人、一般負傷640人、転院搬送175人、交通事故106人となっています。

また、搬送人員の傷病程度をみると、軽症1,330人（40.1%）、中等症1,769人（53.3%）、重症192人（5.8%）、死亡29人（0.8%）となっています。

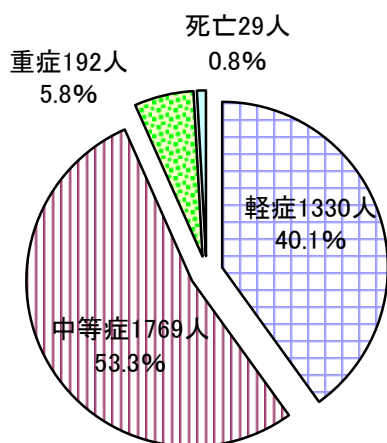
一方65歳以上の搬送人員2,244人のうち、入院治療を必要とする中等症以上の者は、1,497人（66.7%）となっています。

搬送先別では、市内医療機関への搬送が86人（2.6%）に対し、市外医療機関等への搬送は、3,234人（97.4%）となっており、当然ながら1件の救急出場に要する時間は長くなっています。

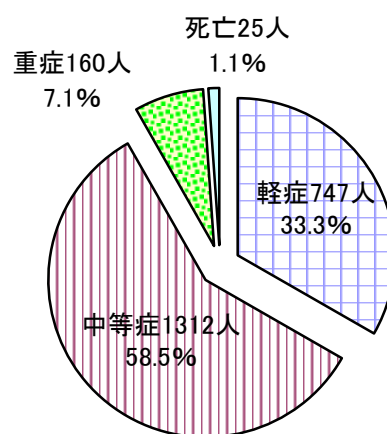
このため、消防本部では、本当に救急車を必要とする救急患者の利用を妨げないように、救急車の適時・適切な利用について、市民一人ひとりにご理解とご協力をお願いするとともに、市民に対する普通救命講習等の応急手当の普及活動を実施し、なお一層の効果的で円滑な救急業務を目指してまいります。



傷病程度ごとの搬送人員(全体)



傷病程度ごとの搬送人員(高齢者)



救 急 出 場 状 況

令和4年中

事故種別 署所別		火 災	自 然 災 害	水 難	交 通 事 故	労 働 災 害	運 動 競 技	一 般 負 傷	加 害	自 損 行 為	急 病	そ の 他	転 院 搬 送	計
出 場 件 数	本 署			2	58	5	6	318	8	4	1,048	124	103	1,573
	小坪 分署			1	25	6	3	142	2	5	549	34	27	767
	北 分 署	8			40	2	10	220	3	5	901	67	46	1,256
	合 計	8		3	123	13	19	680	13	14	2,498	225	176	3,596
搬 送 人 員	本 署			1	51	5	5	298	7	1	959	103	103	1,430
	小坪 分署				22	6	3	136	1	3	522	26	26	719
	北 分 署	2			33	2	10	206	6	4	862	46	46	1,171
	合 計	2		1	106	13	18	640	14	8	2,343	175	175	3,320

(注) 応援出場16件を含む。

応 援 ・ 受 援 救 急 出 場 件 数

令和4年中

事故種別 市町村別		火 災	自 然 災 害	水 難	交 通 事 故	労 働 災 害	運 動 競 技	一 般 負 傷	加 害	自 損 行 為	急 病	そ の 他	転 院 搬 送	計
応 援 出 場	横 浜 市				1									1
	横 須 賀 市													
	鎌 倉 市													
	葉 山 町							3			11	1	1	15
	上 記 外													
	合 計				1			3			11	1	1	16
受 援	横 浜 市										2			2
	横 須 賀 市				3		1	1			11			16
	鎌 倉 市							4		1	22	1	1	28
	葉 山 町			1	3			6			12	1	1	23
	上 記 外													
	合 計			1	6		1	11		1	47	2	2	69

月別救急出場状況

令和4年中

事故種別 月別		火災	自然災害	水難	交通事故	労働災害	運動競技	一般負傷	加害	自損行為	急病	その他	転院搬送	計
出 場 件 数	1月	1			13		1	78	1	1	204	24	19	323
	2月	2			11	1	1	54		2	181	10	5	262
	3月			1	12	1	1	47		1	176	14	13	253
	4月				12	1	1	54	1	2	187	15	13	273
	5月	1			10	1	2	67			208	10	7	299
	6月				12		1	46	1	2	186	26	19	274
	7月	1			10	3	6	52	4	2	297	18	12	393
	8月				12	2	2	60	3		255	21	14	355
	9月				11	3	2	50			178	20	16	264
	10月	1			6		1	45	1	1	204	24	19	283
	11月			1	6	1		58		3	183	19	19	271
	12月	2		1	8		1	69	2		239	24	20	346
	合計	8		3	123	13	19	680	13	14	2,498	225	176	3,596
搬 送 人 員	1月				11		1	75	1		194	19	19	301
	2月				10	1	1	52		1	166	5	5	236
	3月			1	11	1	1	46			156	13	13	229
	4月				10	1	1	49	1	2	177	13	13	254
	5月				8	1	2	60			202	7	7	280
	6月				13		1	42	1	1	178	19	19	255
	7月				6	3	6	49	8	2	274	12	12	360
	8月				10	2	2	58	1		242	13	13	328
	9月				9	3	1	49			164	16	16	242
	10月	1			4		1	39			193	19	19	257
	11月				6	1		55		2	167	19	19	250
	12月	1			8		1	66	2		230	20	20	328
	合計	2		1	106	13	18	640	14	8	2,343	175	175	3,320

時間別救急出場状況

令和4年中

時間別	事故種別	火災	自然災害	水難	交通事故	労働災害	運動競技	一般負傷	加害	自損行為	急病	その他	転院搬送	計
出 場 件 数	0時～2時	1			2			26	3	1	115	4		152
	2時～4時				1			18	1	1	92	5	2	118
	4時～6時				4			14		1	108	4	1	131
	6時～8時	1			5			34		2	182	1		225
	8時～10時	2			23	2	1	87			294	12	11	421
	10時～12時	1		1	16	2	5	93		4	332	50	45	504
	12時～14時	1			17	3	6	76		1	272	51	46	427
	14時～16時	1		1	10		2	97	2		234	19	15	366
	16時～18時	1		1	16	3	3	88		1	239	39	31	391
	18時～20時				10	2	2	68	1	1	261	21	13	366
	20時～22時				17	1		56	5	2	211	11	6	303
	22時～24時				2			23	1		158	8	6	192
	合計	8		3	123	13	19	680	13	14	2,498	225	176	3,596
搬 送 人 員	0時～2時				2			24	2	1	109			138
	2時～4時							17	1	1	85	2	2	106
	4時～6時				5			13		1	98	1	1	118
	6時～8時	1			5			32		1	170			209
	8時～10時				20	2	1	85			283	11	11	402
	10時～12時	1		1	17	2	5	90		1	309	45	45	471
	12時～14時				14	3	5	73		1	262	45	45	403
	14時～16時				9		2	91	2		217	15	15	336
	16時～18時				12	3	3	81			226	31	31	356
	18時～20時				9	2	2	67	1	1	246	13	13	341
	20時～22時				13	1		49	7	1	194	6	6	271
	22時～24時							18	1		144	6	6	169
	合計	2		1	106	13	18	640	14	8	2,343	175	175	3,320

所要時間別救急出場件数
(覚知～現着)

令和4年中

事故種別 現場到着所要時間	急病	交通事故	一般負傷	その他	計
3分未満	67	5	28	7	107
3分以上 5分未満	592	41	184	74	891
5分以上 10分未満	1,526	62	396	169	2,153
10分以上 20分未満	277	14	61	41	393
20分以上	36	1	11	4	52
合計	2,498	123	680	295	3,596
最短(分)	0	0	0	0	0
最長(分)	44	27	39	41	44
平均(分)	6.6	6.1	6.3	6.6	6.5

所要時間別搬送人員
(覚知～収容)

令和4年中

事故種別 収容所要時間	急病	交通事故	一般負傷	その他	計
10分未満					
10分以上 20分未満	1			2	3
20分以上 30分未満	68	8	29	40	145
30分以上 60分未満	1,964	85	496	166	2,711
60分以上 120分未満	307	13	115	21	456
120分以上	3			2	5
合計	2,343	106	640	231	3,320
最短(分)	17	23	20	15	15
最長(分)	149	108	108	160	160
平均(分)	47.6	45.7	49.1	42.3	47.5

不 搬 送 件 数

令和4年中

事故種別 区 分	火 災	自然 災害	水 難	交 通 事 故	労 働 災 害	運 動 競 技	一 般 負 傷	加 害	自 損 行 為	急 病	そ の 他	転 院 搬 送	計
辞退(到着前)										1	1		2
辞退(到着後)				10		1	17	1	1	64			94
拒 否				7			21	1		48			77
明らかな死亡	1			2					5	41	1		50
他車(隊)搬送							1	1			1	1	3
傷病者なし	5		1				2				1		9
誤報・いたづら										1	35		36
そ の 他			1	1						4	11		17
合 計	6		2	20		1	41	3	6	159	50	1	288

5 年 間 救 急 出 場 状 況

事故種別 年 別	火 災	自然 災害	水 難	交 通 事 故	労 働 災 害	運 動 競 技	一 般 負 傷	加 害	自 損 行 為	急 病	そ の 他	転 院 搬 送	計	
出 場 件 数	令和4年	8		3	123	13	19	680	13	14	2,498	225	176	3,596
	令和3年	3	2	1	133	15	14	659	9	16	2,104	272	225	3,228
	令和2年	7	4	1	135	18	17	585	4	24	1,985	241	196	3,021
	令和元年	12		3	151	13	30	592	9	17	2,159	297	250	3,283
	平成30年	6		3	190	12	26	620	11	13	2,193	320	273	3,394
	平 均	7	3	2	146	14	21	627	9	17	2,188	271	224	3,306
搬 送 人 員	令和4年	2		1	106	13	18	640	14	8	2,343	175	175	3,320
	令和3年		1	1	128	15	14	625	5	13	1,994	225	225	3,021
	令和2年		1		122	18	16	541	3	20	1,871	197	197	2,789
	令和元年	4		1	144	13	31	558	4	9	2,063	252	251	3,079
	平成30年	2		1	177	12	26	587	10	7	2,074	272	272	3,168
	平 均	2		1	135	14	21	590	7	11	2,069	224	224	3,075

傷病程度別搬送人員

令和4年中

区分		事故種別		火災	自然災害	水難	交通事故	労働災害	運動競技	一般負傷	加害	自損行為	急病	その他	転院搬送	計	
		火災	自然災害														
新生児	死亡																
	重症																
	中等症																
	軽症																
	その他																
	小計																
乳幼児	死亡																
	重症								1	1							2
	中等症				1				10				30	1	1		42
	軽症				1				28				59	2	2		90
	その他																
	小計				2				39	1			89	3	3		134
少年	死亡																
	重症								1								1
	中等症				2			7	8				21	3	3		41
	軽症				3			7	16		1		44	1	1		72
	その他																
	小計				5			14	25		1		65	4	4		114
成人	死亡												4				4
	重症				1				1		1		25	1	1		29
	中等症				26	3	1	41	6	1			264	32	32		374
	軽症				37	5	3	57	7	3			304	5	5		421
	その他																
	小計				64	8	4	99	13	5			597	38	38		828
高齢者	死亡			1									24				25
	重症	1			1				8				143	7	7		160
	中等症				17	3		218		2			965	107	107		1,312
	軽症	1			17	2		251					460	16	16		747
	その他																
	小計	2		1	35	5		477		2			1,592	130	130		2,244
合計	死亡			1									28				29
	重症	1			2			11	1	1			168	8	8		192
	中等症				46	6	8	277	6	3			1,280	143	143		1,769
	軽症	1			58	7	10	352	7	4			867	24	24		1,330
	その他																
	小計	2		1	106	13	18	640	14	8			2,343	175	175		3,320

年 齢 別 搬 送 人 員

令和4年中

年齢区分		性別	事故種別											計		
			火災	自然災害	水難	交通事故	労働災害	運動競技	一般負傷	加害	自損行為	急病	その他		転院搬送	
新生児	28日未満	男														
		女														
	小計															
乳幼児	28日～6歳	男				2			25	1		51	2	2	81	
		女							14			38	1	1	53	
	小計				2			39	1		89	3	3	134		
少年	7歳～11歳	男				1		4	9			17	1	1	32	
		女						1	3			4	1	1	9	
	12歳～17歳	男				4		7	9			22	1	1	43	
		女						2	4		1	22	1	1	30	
	小計	男				5		11	18			39	2	2	75	
		女						3	7		1	26	2	2	39	
成人	18歳～19歳	男				3		1	2			10	1	1	17	
		女				2			2			6			10	
	20歳～29歳	男				9			6	2		32			49	
		女				4			2	2		45	3	3	56	
	30歳～39歳	男					2		7	4	1	31	2	2	47	
		女				3			7		2	54	8	8	74	
	40歳～49歳	男				10	1		18	1		68	4	4	102	
		女				5			8	1		74	3	3	91	
	50歳～59歳	男				15	3		15		1	89	7	7	130	
		女				8	1	1	14	3		86	3	3	116	
	60歳～64歳	男				2		2	11		1	76	5	5	97	
		女				3	1		7			26	2	2	39	
小計	男				39	6	3	59	7	3	306	19	19	442		
	女				25	2	1	40	6	2	291	19	19	386		
					64	8	4	99	13	5	597	38	38	828		
高齢者	65歳～69歳	男			1	4	1		9			64	8	8	87	
		女				4			11		1	59			75	
	70歳～79歳	男	2			11	4		52		1	247	29	29	346	
		女				6			57			191	19	19	273	
	80歳以上	男				4			127			451	33	33	615	
		女				6			221			580	41	41	848	
小計	男	2		1	19	5		188		1	762	70	70	1,048		
	女				16			289		1	830	60	60	1,196		
			2		1	35	5		477		2	1,592	130	130	2,244	
合計		男	2		1	65	11	14	290	8	4	1,158	93	93	1,646	
		女				41	2	4	350	6	4	1,185	82	82	1,674	
			2		1	106	13	18	640	14	8	2,343	175	175	3,320	

発 生 場 所 別 搬 送 人 員

令和4年中

発生場所	事故種別	急 病	交通事故	一般負傷	そ の 他	計
住 宅		1,833		358	11	2,202
公衆の出入りする場所		394	4	112	195	705
仕 事 場		26		5	12	43
道 路		79	102	145	7	333
そ の 他		11		20	6	37
合 計		2,343	106	640	231	3,320

収 容 先 別 搬 送 人 員

令和4年中

医療機関等 区 分	市 内 医 療 機 関				市 外 医 療 機 関					その他 の場所	合 計
	一 次	一 般	広 域	計	二 次	三 次	一 般	広 域	計		
搬 送 人 員	24	62		86	249	21	2,962		3,232	2	3,320
比 率 (%)	2.6				97.3					0.1	100.0

※ その他の場所への搬送は、神奈川県臨時医療施設への搬送人員含む。

応急手当普及啓発活動等実施状況

令和4年度

区 分	講習別	実施要綱に基づく普及啓発		その他の講習 (救急教室等)	合 計
		普通救命講習	上級救命講習		
実 施 回 数		10		17	27
受 講 人 員		57		97	154

応急処置等実施状況

令和4年中

事故種別		交通事故	一般負傷	急病	その他	計
区分						
応急処置等対象人員		106	640	2,343	231	3,320
処 置 件 数	止血	42	214	26	20	302
	固定	67	364	47	22	500
	人工呼吸			7		7
	心マッサージ			1		1
	うち、自動心マッサージ					
	心肺蘇生		1	66	1	68
	うち、自動心肺蘇生					
	酸素吸入	3	29	603	39	674
	気道確保	1	3	82	4	90
	うち、経鼻エアウェイ			2		2
	うち、喉頭鏡・鉗子等		1	2		3
	うち、ラリングアルマスク			48	1	49
	うち、気管挿管			5		5
	保温	1	3	8	2	14
	被覆	42	227	21	21	311
	在宅療法継続		14	110	2	126
	うち、点滴		2	3	1	6
	うち、外傷		6	16		22
	うち、その他		6	91	1	98
	ショックパンツ					
除細動				7	7	
静脈路確保		1	41		42	
薬剤投与		1	38		39	
その他の応急処置	106	637	2,310	231	3,284	
血圧測定	106	610	2,224	228	3,168	
聴診器	35	95	1,028	59	1,217	
血中酸素飽和度測定	106	634	2,275	230	3,245	
心電図	29	129	1,610	129	1,897	
うち、伝送						
血糖測定			10		10	
エピペン投与						
ブドウ糖投与			2		2	
合計	538	2,962	10,516	988	15,004	

救 急 資 器 材 等 一 覧

(令和5年4月1日現在)

	区 分	数 量	備 考
救 急 救 命 処 置 用 高 度 応 急 処 置 そ の 他	自 動 体 外 式 除 細 動 器	4	AED-3100
	半 自 動 式 除 細 動 器	3	TEC-2513、TEC-2603
	気 管 挿 管 セ ッ ト	7	5.0mm、5.5mm、6.0mm、6.5mm、7.0mm、7.5mm、8.0mm
	人 工 呼 吸 器	3	ハラハック200D、ハラハックプラス300、ハラハックプラス310
	ラ リ ン ゲ ア ル マ ス ク	8	1号、2号、3号、4号
	ラ リ ン ゲ ル チ ュ ー ブ	24	0号、1号、2号、2.5号、3号、4号、5号
	食 道 閉 鎖 式 エ ア ウ エ イ	6	スミウエイWB
	イ ン ハ レ ー タ ー	3	FW-1201-004、FW-1201-009
	血 糖 測 定 一 式	6	AE-1013-030
	ビ デ オ 硬 性 挿 管 用 喉 頭 鏡	3	BE-1014-011
	電 動 式 心 肺 人 工 蘇 生 器	3	コーパルスCPR
	聴 診 器	6	AE-1010-164、AE-1010-201、BE-11-02-11
血 圧 計	6	AE-1009-261、AE-1013-011、AE-11-10-47、BE-11-01-01	
ベ ッ ド サ イ ド モ ニ タ ー	3	QI601V、BSM-3562	
経 鼻 エ ア ウ エ イ セ ッ ト	6	6.0mm、7.0mm、8.0mm、9.0mm	
喉 頭 鏡 セ ッ ト	7	BE-1088-009、BE-1088-0035、BE-11-06-07、FW-20-10-14	
酸 素 吸 入 器	3	AE-20-10-14、BE-1088-009	
吸 引 器	6	BE-1010-013、BE-1010-014	
メ ー ン ス ト レ ッ チ ャ ー	3	ST70-J、RS-J	
バ ッ ク ボ ー ド 一 式	3	AM275-101-200、FW-1901-078、FW-4901-153	
ス ク ー プ ス ト レ ッ チ ャ ー	3	FW-20-10-21、FW-1901-192、FW-4901-154	
タ ー ニ ケ ッ ト	9	MATコンバットWPY-MATC、RMT	
ア イ ソ レ ー タ ー	3	ユ-リ- PIY-001	
訓 練 用	除 細 動 器 訓 練 用 セ ッ ト	9	N0073ReaA、LIFEPAK CR-T
	気 管 挿 管 訓 練 用 人 形	1	AM000-186-000
	気 道 確 保 訓 練 用 人 形	1	Ambu Intubation Trainer
	輸 液 用 訓 練 器	1	TR-806-02
	救 急 教 育 用 モ デ ル 人 形 一 式	1	セーブマンプロLM-119P一式
	普 及 啓 発 用 全 身 モ デ ル 人 形	5	TR-803-01、JAMY-IV、18001005、JAMY-G2010
	普 及 啓 発 用 心 肺 蘇 生 訓 練 人 形	12	Leardal Little Anne 20-07243Reva

