

逗子市における自殺の現状について

(逗子市 地域実態プロファイル (JSCP2022) より)

・地域の自殺の概要

自殺者数および自殺死亡率の推移 (2017～2021年)

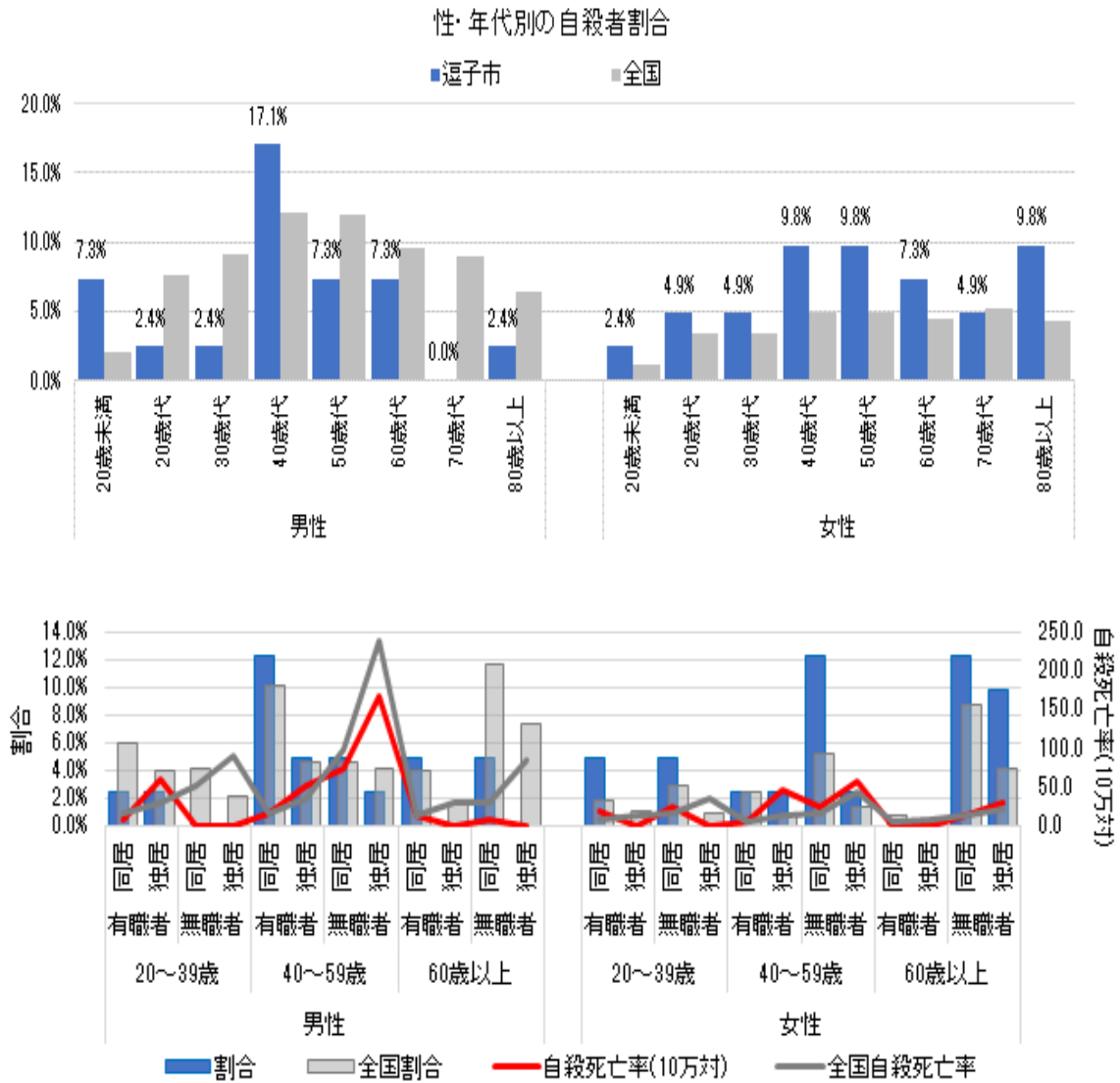
	2017	2018	2019	2020	2021	合計	平均
自殺統計(自殺日・住居地) 自殺者数	6	7	12	8	8	41	8.2
自殺統計(自殺日・住居地) 自殺死亡率	10.0	11.7	20.1	13.4	13.4	-	13.7
人口動態統計 自殺者数	5	7	10	8	7	37	7.4

資料：厚生労働省「地域における自殺の基礎資料」及び厚生労働省「人口動態調査」保管統計表 都道府県編

・ハイリスク地関連資料 <地域における自殺の基礎資料(自殺日)> 自殺者数の推移(発見地・住居地)

	2017	2018	2019	2020	2021	合計	集計 (発見地/住居地)	
発見地	5	7	12	8	4	36	比	88%
住居地	6	7	12	8	8	41	差	-5

性・年代別 (2017~2021年)



資料：厚生労働省「地域における自殺の基礎資料」(自殺日・住居地)

地域の主な自殺者の特徴（2017～2021年合計）〔公表可能〕

・神奈川県逗子市（住居地）の2017～2021年の自殺者数は合計41人（男性19人、女性22人）であった（厚生労働省「地域における自殺の基礎資料」（自殺日・住居地）より集計）

<特別集計（自殺日・住居地）>

自殺者の特性上位5区分	自殺者数 (5年計)	割合	自殺死亡率* (10万対)	背景にある主な自殺の危機経路**
1位:女性 40～59歳無職同居	5	12.2%	23.2	近隣関係の悩み+家族間の不和→うつ病→自殺
2位:男性 40～59歳有職同居	5	12.2%	14.6	配置転換→過労→職場の人間関係の悩み+仕事の失敗→うつ状態→自殺
3位:女性 60歳以上無職同居	5	12.2%	13.3	身体疾患→病苦→うつ状態→自殺
4位:女性 60歳以上無職独居	4	9.8%	30.4	死別・離別+身体疾患→病苦→うつ状態→自殺
5位:男性 40～59歳無職同居	2	4.9%	73.5	失業→生活苦→借金+家族間の不和→うつ状態→自殺

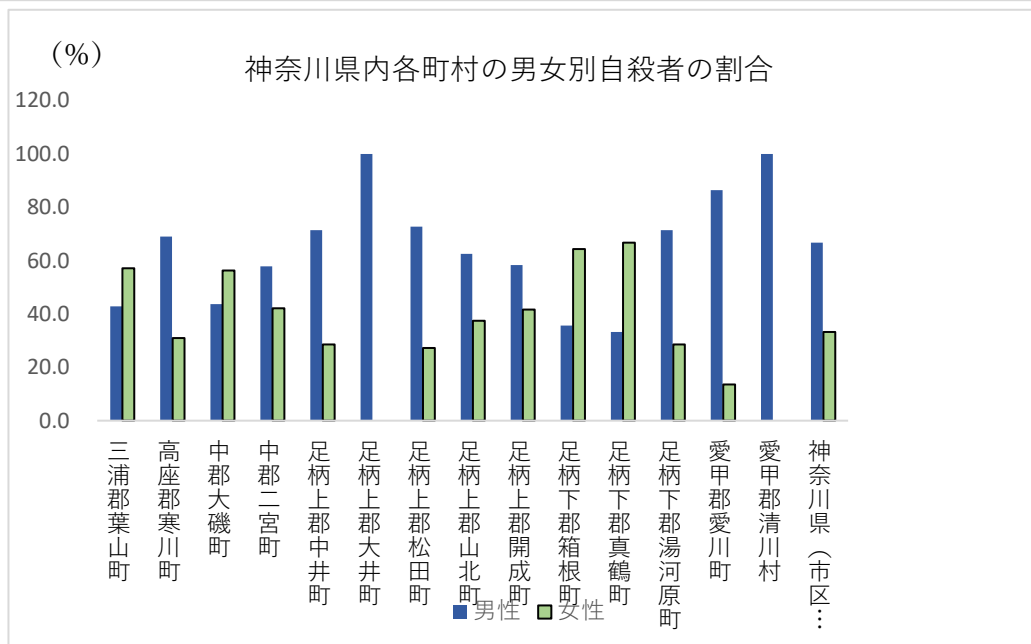
資料：警察庁自殺統計原票データを厚生労働省（自殺対策推進室）にて特別集計

・区分の順位は自殺者数の多い順で、自殺者数が同数の場合は自殺死亡率の高い順とした。

* 自殺死亡率の算出に用いた人口（母数）は、総務省「令和2年国勢調査」就業状態等基本集計を基にJSCPにて推計したもの。

** 「背景にある主な自殺の危機経路」は、ライフリンク「自殺実態白書2013」を参考に推定したもの（詳細は付表の参考表1参照）。自殺者の特性別に見て代表的と考えられる経路の一例を示しており、記載の経路が唯一のものではないことに留意いただきたい。

神奈川県内各市町村の男女別自殺割合（2017～2021年）〈「地域における自殺の基礎資料」(自殺日・住居地)を特別集計〉



※町村については母数が少ないため、比較は難しい。

資料:厚生労働省「地域における自殺の基礎資料」(自殺日・住居地)を当課で集計したもの。

勤務・経営関連資料

有職者の自殺の内訳(2017～2021年合計)[公表可能] <特別集計(自殺日・住居地)>

職業	自殺者数	割合	全国割合
自営業・家族従業者	1	6.7%	17.5%
被雇用者・勤め人	14	93.3%	82.5%
合計	15	100.0%	100%

地域の就業者の常住地・従業地 <令和2年国勢調査>

		従業地		
		自区域	他区域	不詳・外国
常住地	自区域	7,663	16,576	701
	他区域	5,969		

・逗子市内常住就業者の66.5%が他市区町村で従業している。また、逗子市内従業者の43.8%が他市区町村に常住している。

・地域によっては労働力状態不詳の割合が高く、実際の従業者数を反映していないことがある。

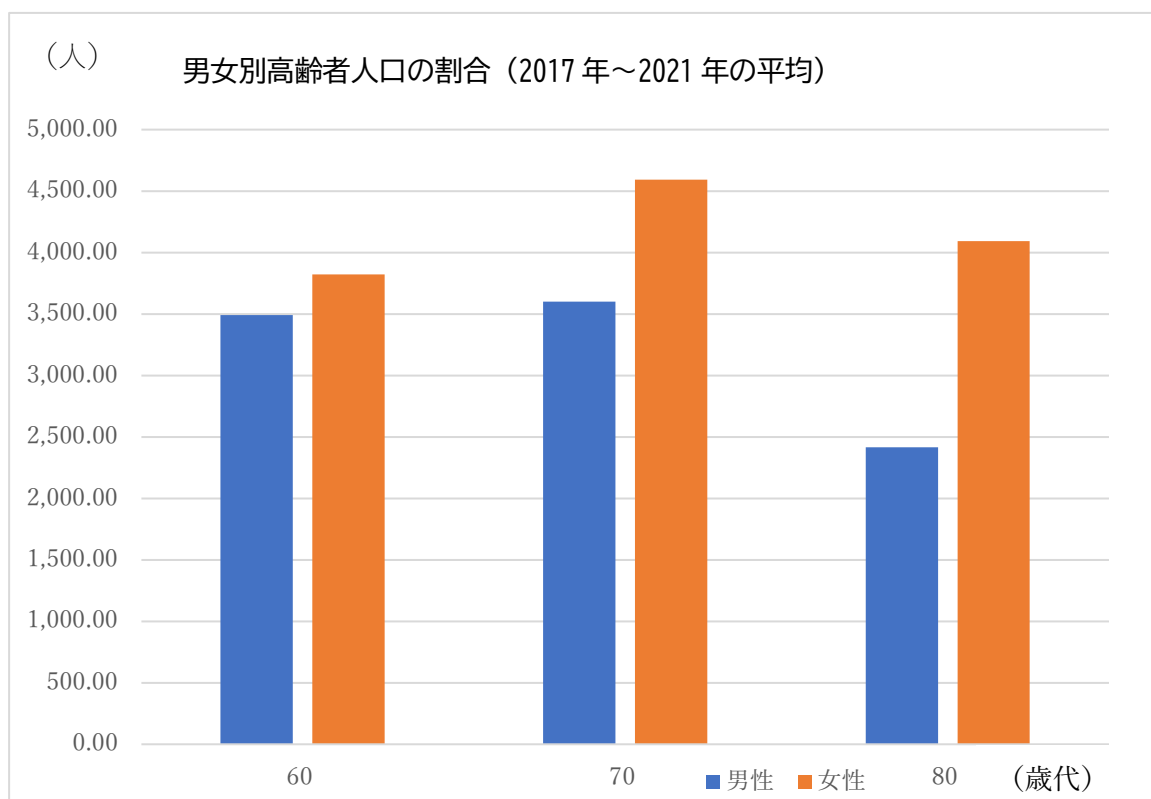
・高齢者関連資料

60歳以上の自殺の内訳（2017～2021年合計） <特別集計（自殺日・住居地）>

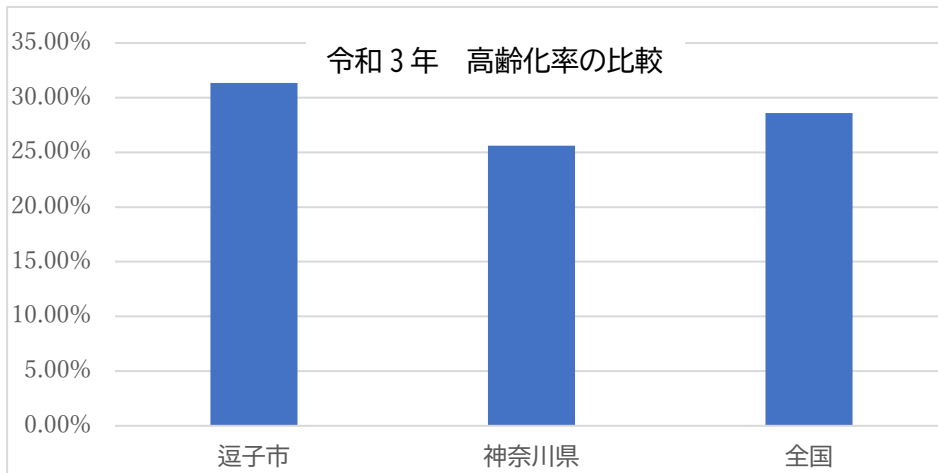
同居人の有無		自殺者数		割合		全国割合	
		あり	なし	あり	なし	あり	なし
男性	60歳代	3	0	23.1%	0.0%	14.0%	10.4%
	70歳代	0	0	0.0%	0.0%	15.0%	8.0%
	80歳以上	1	0	7.7%	0.0%	11.5%	5.0%
女性	60歳代	2	1	15.4%	7.7%	8.7%	2.8%
	70歳代	2	0	15.4%	0.0%	9.1%	4.3%
	80歳以上	1	3	7.7%	23.1%	6.9%	4.3%
合計		9	4	100%		100%	

資料：警察庁自殺統計原票データを厚生労働省（自殺対策推進室）にて特別集計
 ・高齢者（65歳以上）の多くが無職のため、性・年代別の同居者の有無を示した。
 ・60歳以上の性・年代・職業（8区分）・同居人の有無別の集計については付表2（公表不可）を参照。

60歳以上の男女別人口（2017年～2021年の平均）



逗子市地域自殺実態プロフィール 2022 付表5 住民基本台帳に基づく人口（住基人口） < 総務省 > より当課で抜粋し集計



(令和3年1月1日現在)

逗子市令和2年度（令和2年4月1日～令和3年3月31日）高齢化率調査及び
神奈川県年齢別人口統計調査より抜粋