

令和元年度

市税概要

逗子市

目 次

I	総 括	
1	市のあらまし	1
2	都市宣言	2
3	逗子市行政機構図	3
4	人口・世帯数の推移	4～5
5	一般会計の推移（決算）	6～7
6	一般会計歳入歳出決算額（平成30年度）	8～9
7	一般会計歳入歳出予算額（令和元年度）	10～11
8	一般会計歳入歳出決算額構成図（平成30年度）	12
9	一般会計歳入歳出予算額構成図（令和元年度）	13
10	市税年度別当初予算額の推移	14～15
11	市税年度別決算額の推移	16～17
12	市税決算表	
	（1）平成29年度	18～19
	（2）平成30年度	20～21
13	市民一人当たりの市税負担額に関する調	22
14	徴税費に関する調（課税状況等の調による）	23
15	税務機構	24
16	事務分掌	24
17	税務職員係別人員調	25
18	税務職員平均年齢・税務経験年数調	25
19	税務手当調	25
II	賦 課	
1	個人市民税納税義務者の内訳（課税状況等の調による）	27
2	個人市民税特別徴収義務者数（課税状況等の調による）	28
3	所得区分別納税義務者数（課税状況等の調による）	29
4	年齢別総所得・課税額（現年課税分）	30～31
5	課税標準額段階別所得割納税義務者数・総所得金額	
	（1）平成30年度（課税状況等の調による）	32～33
	（2）令和元年度（課税状況等の調による）	34～35
6	所得割額等に関する調（課税状況等の調による）	36

7	青色申告者及び青色事業専従者に関する調（課税状況等の調による）	37
8	白色事業専従者に関する調（課税状況等の調による）	37
9	個人市民税・県民税当初課税額（現年課税分）	38～39
10	法人市民税に関する調	
	（1）税率別調定額（現年課税分）	40
	（2）均等割税率別納税義務者数（課税状況等の調による）	40
	（3）調定額の推移（現年課税分）	41
	（4）月別調定額（現年課税分）	42
11	固定資産税・都市計画税に関する調（当初）	
	（1）課税標準額	43
	（2）当初調定額	43
12	土地に関する調（令和元年度）	44～45
13	宅地に関する調（法定免税点以上のもの）（令和元年度）	46
14	家屋に関する調	
	（1）新增分家屋の状況	47
	（2）減少分家屋の状況	47
	（3）総括表	48
15	償却資産に関する調	
	（1）段階別納税義務者数に関する調（法定免税点未満含む）	49
	（2）償却資産の価格等に関する調（法定免税点以上のもの）	50
16	国有資産等所在市交付金に関する調	51
17	都市計画税に関する調	
	（1）都市計画区域	52
	（2）納税義務者数	52
	（3）地積及び床面積等	53
18	固定資産課税台帳の縦覧状況	54
19	軽自動車税に関する調	
	（1）車種別台数及び調定額（当初）及び申告状況	55～56
	（2）車種別調定額の推移	57
20	市たばこ税に関する調	58
21	税務記録の証明・閲覧の取扱状況	59

Ⅲ 徴 収	
1 口座振替に関する調	61
2 督促状発付状況	62
3 延滞金徴収状況	63
4 過誤納金還付状況	
(1) 平成29年度	64
(2) 平成30年度	64
5 市税不納欠損額調	
(1) 平成29年度	65
(2) 平成30年度	65

※ 市税にかかる年度の表記について、会計年度に合わせることにし、2019年度は年度を通じて「令和元年度」としている。

※ 端数調整により、表中の合計と各項目の計が合わない場合がある。

I 総括

1 市のあらまし



市章

本章は、昭和25年11月30日に制定されました。

逗子の「逗」を図案化したもので、円満平和を象徴しています。

◎逗子市の位置



位置 東経 139° 34' 49"
北緯 35° 17' 44"
(日本測地系)

距離 周囲 21.20Km
東西 6.96Km
南北 4.46Km
湾岸線 4.16Km

◎プロフィール

神奈川県南東部、三浦半島の入り口に位置する逗子市は、昭和29年4月15日、全国で384番目(県内で9番目)の市として誕生しました。東京から50キロ圏内にあり、北は鎌倉市と横浜市、南は葉山町、東は横須賀市に接し、西は相模湾に面しています。

人口は約57,000人、面積17.28平方キロメートル、三方を山に囲まれ、トンネルで他市町とつながっています。

東西にJR横須賀線、南北に京浜急行逗子線が走り、それぞれ市域を二分しています。

遠浅で波静かな逗子海岸は、古くから家族的な海水浴場として親しまれ、夏は、たくさんの人出で賑わいます。

夏は、東京よりも涼しく、冬は暖かいうえに風光明媚な土地とあって、明治から昭和初期にかけて、保養地として多くの著名人に愛されました。


その後、青い海とみどりの山々に囲まれた静かな住宅地として発展し、いま、市街地と自然美の調和した住宅都市への道を、歩み続けています。

2 都市宣言


青い海と みどり豊かな 平和都市

(昭和49年4月15日制定)

私たち逗子市民は、青い海と、みどり豊かな自然を愛し、輝く太陽のもと、
明るい、平和なまちづくりにまい進することを宣言します。



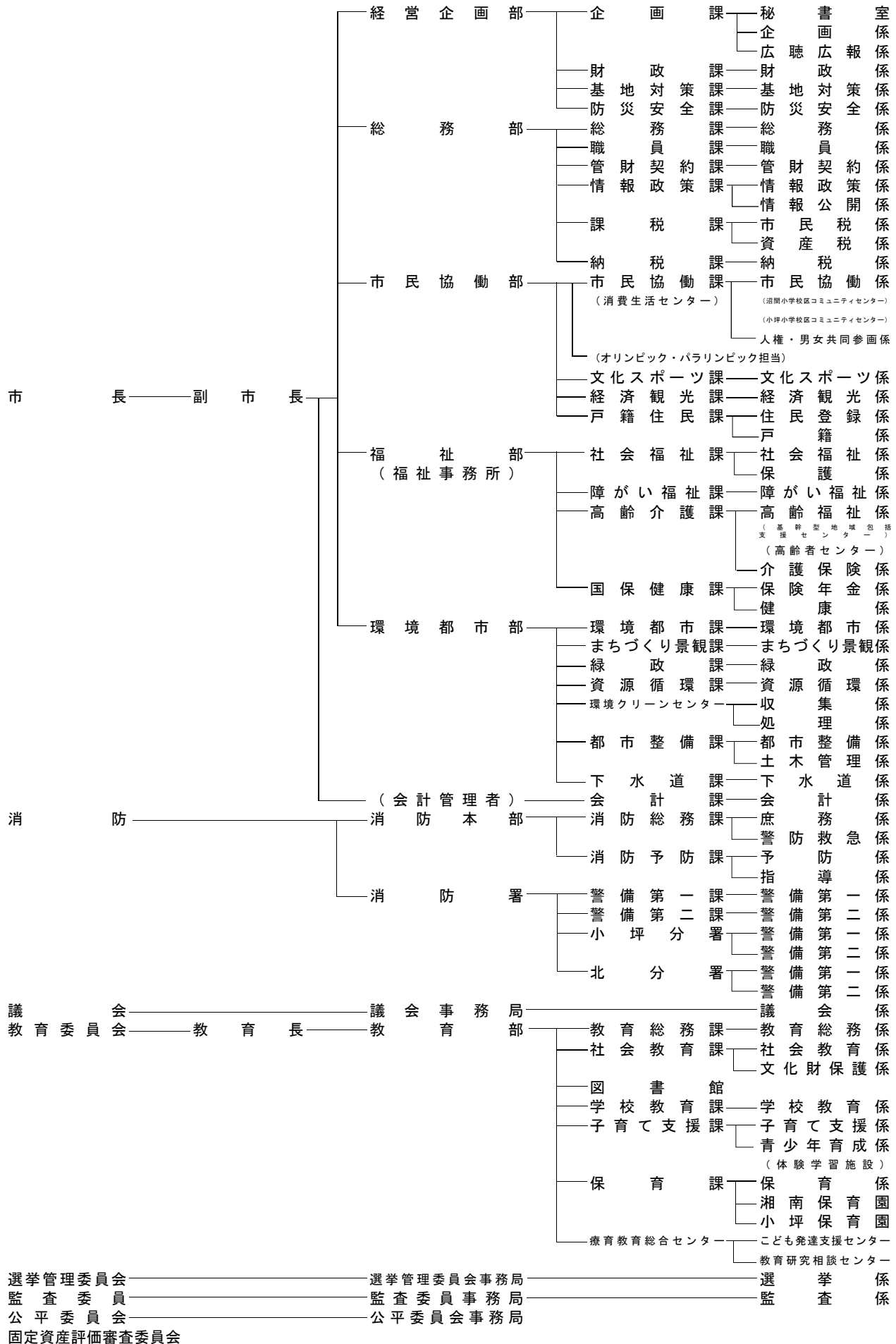
市の木 つばき
(昭和49年4月15日制定)



市の花 ほととぎす
(昭和59年4月15日制定)

3 逗子市行政機構図

2019年（平成31年）4月1日現在



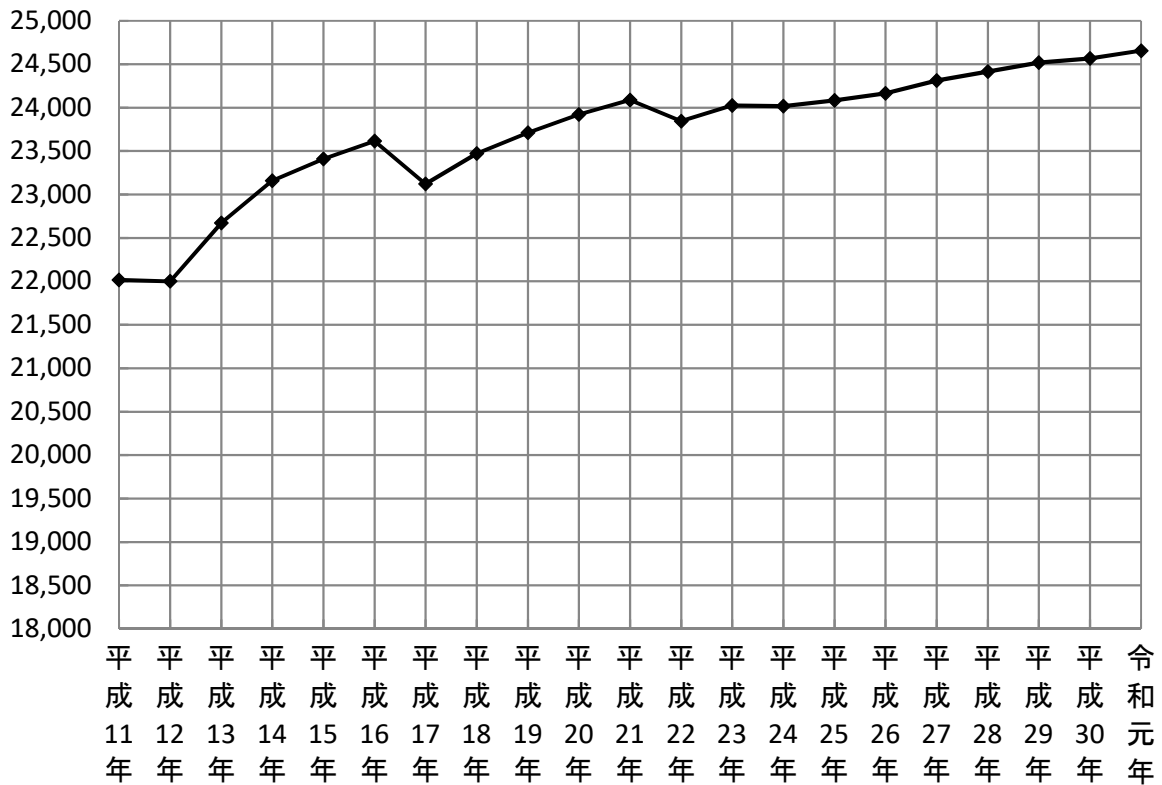
4 人口・世帯数の推移

(単位：世帯・人)

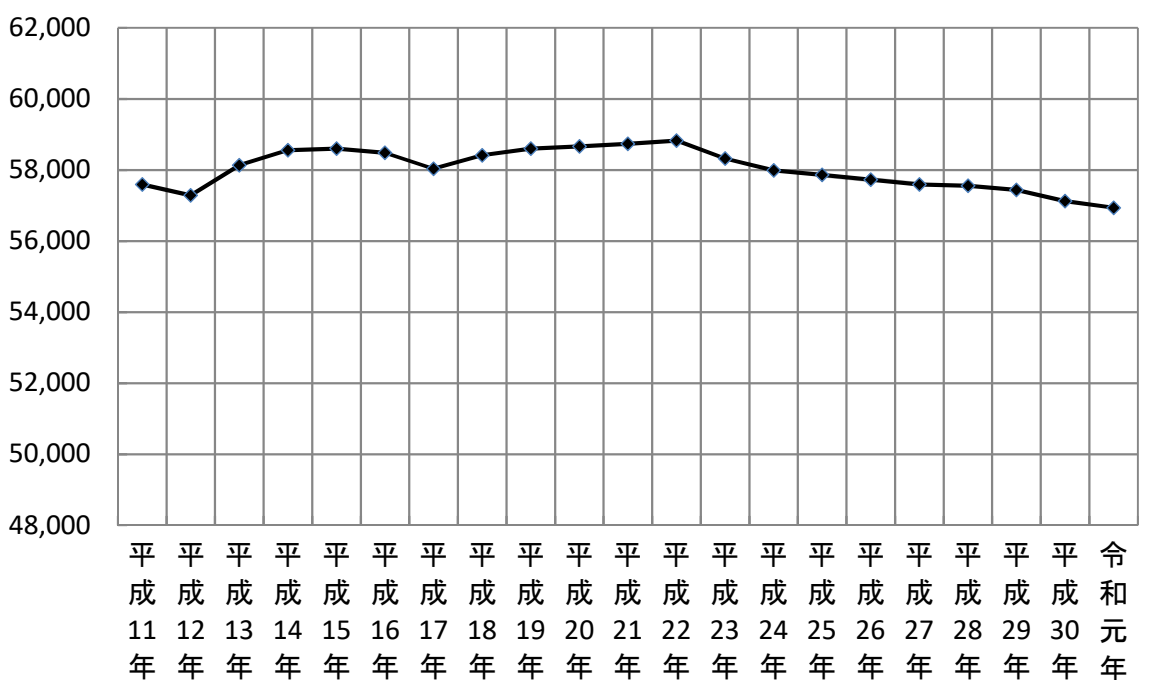
年	世帯数	男	女	総数
平成11年	22,018	27,514	30,073	57,587
平成12年	22,000	27,428	29,853	57,281
平成13年	22,673	27,747	30,380	58,127
平成14年	23,160	27,902	30,650	58,552
平成15年	23,409	27,891	30,706	58,597
平成16年	23,615	27,808	30,677	58,485
平成17年	23,121	27,652	30,381	58,033
平成18年	23,472	27,757	30,649	58,406
平成19年	23,710	27,867	30,733	58,600
平成20年	23,922	27,774	30,886	58,660
平成21年	24,088	27,761	30,977	58,738
平成22年	23,843	27,786	31,040	58,826
平成23年	24,023	27,501	30,822	58,323
平成24年	24,018	27,289	30,694	57,983
平成25年	24,082	27,219	30,640	57,859
平成26年	24,164	27,093	30,636	57,729
平成27年	24,312	27,044	30,546	57,590
平成28年	24,415	26,910	30,646	57,556
平成29年	24,520	26,840	30,599	57,439
平成30年	24,567	26,697	30,428	57,125
令和元年	24,656	26,583	30,353	56,936

各年10月1日現在（推計人口）

世帯数の推移



人口の推移



5 一般会計の推移（決算）

歳入

（単位：円）

年度 \ 区分	一般会計	市税	市税の対前年度増減額
平成13年度	19,027,230,916	10,287,357,687	△ 320,150,772
平成14年度	18,442,471,369	10,128,558,051	△ 158,799,636
平成15年度	19,412,868,410	9,629,095,982	△ 499,462,069
平成16年度	21,501,408,013	9,641,147,604	12,051,622
平成17年度	17,461,078,933	9,744,436,676	103,289,072
平成18年度	17,945,787,486	10,324,800,505	580,363,829
平成19年度	16,922,791,040	10,439,444,226	114,643,721
平成20年度	17,077,707,045	10,640,470,999	201,026,773
平成21年度	18,244,886,091	10,074,362,738	△ 566,108,261
平成22年度	18,221,967,063	9,719,267,391	△ 355,095,347
平成23年度	18,061,082,069	9,640,708,767	△ 78,558,624
平成24年度	20,235,305,654	9,593,383,851	△ 47,324,916
平成25年度	21,455,992,542	9,643,479,601	50,095,750
平成26年度	19,097,210,971	9,770,813,733	127,334,132
平成27年度	19,556,600,016	9,759,569,671	△ 11,244,062
平成28年度	20,039,893,868	9,481,175,572	△ 278,394,099
平成29年度	20,309,663,507	9,473,243,933	△ 7,931,639
平成30年度	19,411,798,230	9,545,757,647	72,513,714

歳 出

(単位：円)

年度 \ 区分	一 般 会 計	徴 税 費	徴税費の対前年度増減額
平成13年度	17,945,167,368	300,367,347	18,798,206
平成14年度	17,643,273,433	295,710,539	△ 4,656,808
平成15年度	18,642,926,960	278,595,392	△ 17,115,147
平成16年度	20,642,315,577	300,970,025	22,374,633
平成17年度	16,217,488,880	300,368,816	△ 601,209
平成18年度	17,016,330,019	311,143,150	10,774,334
平成19年度	16,047,876,340	302,495,025	△ 8,648,125
平成20年度	16,427,534,095	327,690,261	25,195,236
平成21年度	17,594,199,468	300,828,675	△ 26,861,586
平成22年度	17,361,948,472	320,047,839	19,219,164
平成23年度	17,128,362,921	301,500,079	△ 18,547,760
平成24年度	19,269,600,438	280,297,823	△ 21,202,256
平成25年度	20,558,527,761	284,128,631	3,830,808
平成26年度	18,136,120,321	277,071,010	△ 7,057,621
平成27年度	18,478,605,443	280,515,401	3,444,391
平成28年度	19,570,394,661	299,947,687	19,432,286
平成29年度	19,496,311,551	294,227,037	△ 5,720,650
平成30年度	18,322,025,996	266,792,736	△ 27,434,301

6 一般会計歳入歳出決算額（平成30年度）

歳入

（単位：円・％）

款	予算現額	調定額	収入済額	収入済額の構成比
市 税	9,203,245,000	9,674,101,915	9,545,757,647	49.18
地方譲与税	94,000,000	96,232,000	96,232,000	0.50
利子割交付金	10,000,000	14,008,000	14,008,000	0.07
配当割交付金	51,000,000	58,692,000	58,692,000	0.30
株式等譲渡所得割交付金	32,000,000	51,374,000	51,374,000	0.26
地方消費税交付金	857,000,000	900,379,000	900,379,000	4.64
自動車取得税交付金	40,000,000	51,065,000	51,065,000	0.26
国有提供施設等所在市助成交付金	290,000,000	290,875,000	290,875,000	1.50
地方特例交付金	35,000,000	41,032,000	41,032,000	0.21
地方交付税	1,167,000,000	1,235,807,000	1,235,807,000	6.37
交通安全対策特別交付金	7,000,000	7,525,000	7,525,000	0.04
分担金及び負担金	485,824,000	478,286,163	476,433,463	2.45
使用料及び手数料	429,000,000	428,993,676	427,411,236	2.20
国庫支出金	2,501,899,000	2,445,948,875	2,445,948,875	12.60
県支出金	1,109,422,000	1,036,862,962	1,036,862,962	5.34
財産収入	18,519,000	33,192,564	33,192,564	0.17
寄附金	71,237,000	80,707,409	80,707,409	0.42
繰入金	76,959,000	64,838,851	64,838,851	0.33
繰越金	813,351,000	813,351,956	813,351,956	4.19
諸収入	204,011,000	243,281,664	234,304,267	1.21
市 債	1,554,200,000	1,506,000,000	1,506,000,000	7.76
歳入合計	19,050,667,000	19,552,555,035	19,411,798,230	100.00

歳 出

(単位：円・%)

款	予算現額	支出済額	繰越額	不用額	支出済額の構成比
議会費	225,740,000	218,512,331	0	7,227,669	1.19
総務費	3,065,834,000	2,947,579,404	5,788,000	112,466,596	16.09
民生費	7,858,266,000	7,568,633,244	13,646,000	275,986,756	41.31
衛生費	1,688,830,000	1,562,822,211	0	126,007,789	8.53
農林水産業費	19,920,000	19,830,602	0	89,398	0.11
商工費	113,916,000	112,017,529	0	1,898,471	0.61
土木費	1,797,609,000	1,727,502,673	0	70,106,327	9.43
消防費	951,009,000	934,416,091	0	16,592,909	5.10
教育費	1,430,172,000	1,374,780,386	0	55,391,614	7.50
公債費	1,881,120,000	1,855,931,525	0	25,188,475	10.13
予備費	18,251,000	0	0	18,251,000	0.00
歳出合計	19,050,667,000	18,322,025,996	19,434,000	709,207,004	100.00

7 一般会計歳入歳出予算額（令和元年度）

歳 入

（単位：千円・％）

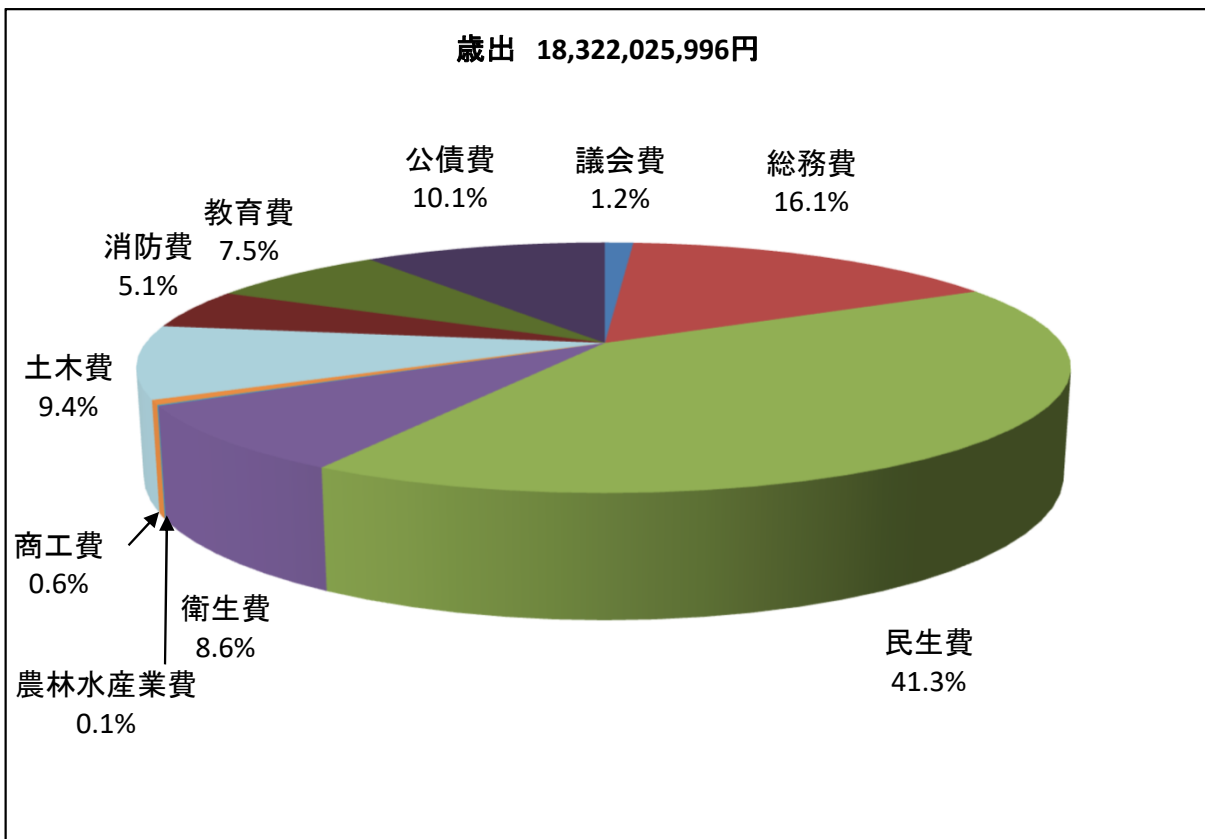
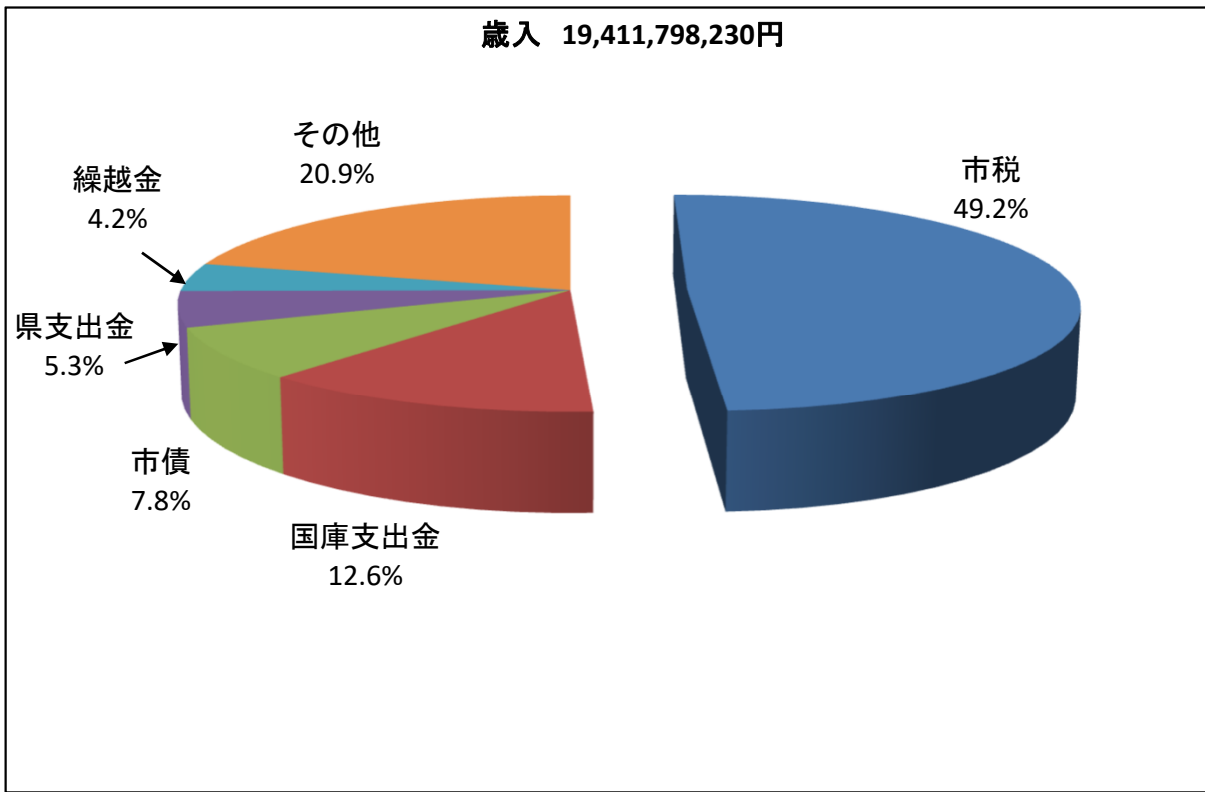
款	予 算 額	構 成 比
市 税	9,279,332	50.8
地 方 譲 与 税	87,000	0.5
利 子 割 交 付 金	10,000	0.1
配 当 割 交 付 金	51,000	0.3
株 式 等 譲 渡 所 得 割 交 付 金	32,000	0.2
地 方 消 費 税 交 付 金	857,000	4.7
自 動 車 取 得 税 交 付 金	20,000	0.1
環 境 性 能 割 交 付 金	10,000	0.1
国 有 提 供 施 設 等 所 在 市 助 成 交 付 金	290,000	1.6
地 方 特 例 交 付 金	105,040	0.6
地 方 交 付 税	1,198,000	6.5
交 通 安 全 対 策 特 別 交 付 金	7,000	0.0
分 担 金 及 び 負 担 金	455,787	2.5
使 用 料 及 び 手 数 料	423,145	2.3
国 庫 支 出 金	2,422,255	13.2
県 支 出 金	1,233,534	6.7
財 産 収 入	18,826	0.1
寄 附 金	45,502	0.2
繰 入 金	357,682	2.0
繰 越 金	300,000	1.6
諸 収 入	187,997	1.0
市 債	888,900	4.9
歳 入 合 計	18,280,000	100.0

歳 出

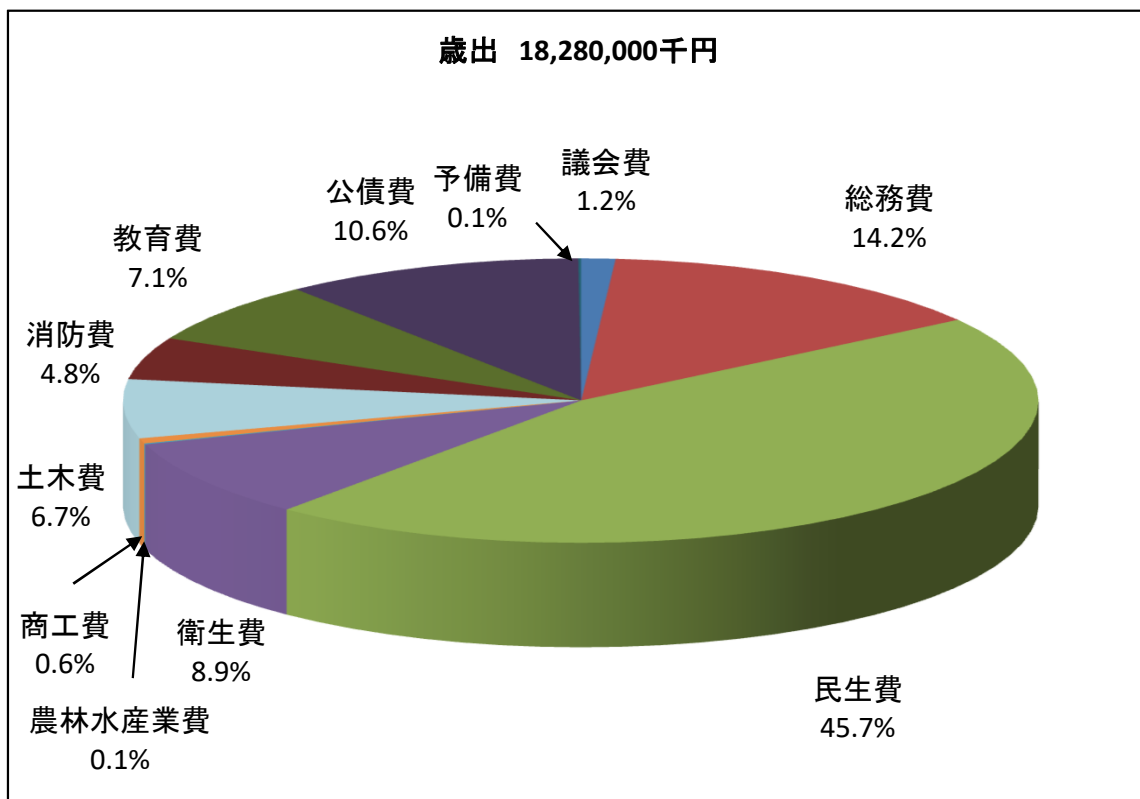
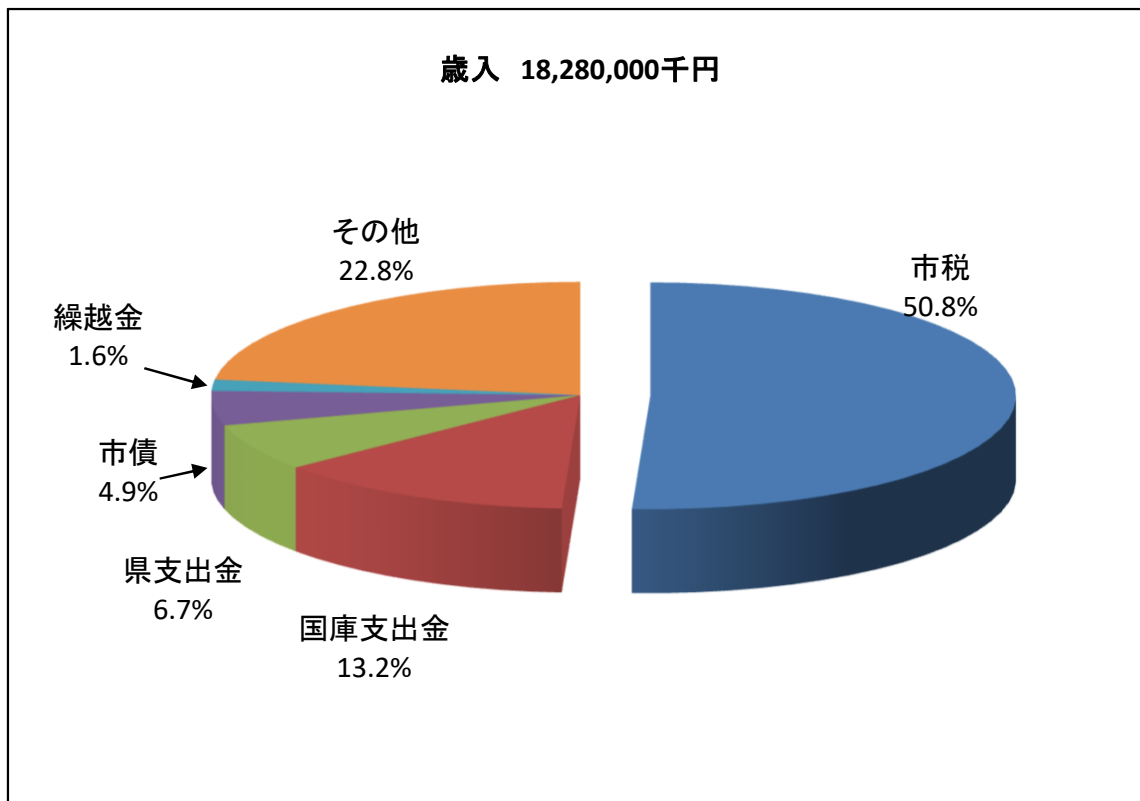
(単位：千円・%)

款	予 算 額	構 成 比
議 会 費	221,963	1.2
総 務 費	2,598,264	14.2
民 生 費	8,350,509	45.7
衛 生 費	1,631,141	8.9
農 林 水 産 業 費	20,423	0.1
商 工 費	115,256	0.6
土 木 費	1,222,978	6.7
消 防 費	877,398	4.8
教 育 費	1,294,968	7.1
公 債 費	1,927,100	10.6
予 備 費	20,000	0.1
歳 出 合 計	18,280,000	100.0

8 一般会計歳入歳出決算額構成図（平成30年度）



9 一般会計歳入歳出予算額構成図（令和元年度）



10 市税年度別当初予算額の推移

(単位：円・%)

税 目		年 度	平成29年度	前年度比
現 年 度 課 税 分	市 民 税		5,105,000,000	100.9
	内 訳	個 人	4,837,000,000	100.8
		法 人	268,000,000	101.9
	固 定 資 産 税		3,356,351,000	101.3
	内 訳	土 地 ・ 家 屋	3,044,000,000	101.1
		償 却 資 産	286,000,000	104.4
		国 有 資 産 等 所 在 市 交 付 金	26,351,000	97.8
	軽 自 動 車 税		50,000,000	111.1
	内 訳	軽 自 動 車 税	50,000,000	111.1
		環 境 性 能 割	-	-
	市 た ば こ 税		248,000,000	100.0
	特 別 土 地 保 有 税			
	都 市 計 画 税		586,000,000	100.0
小 計		9,345,351,000	101.0	
滞 納 繰 越 分	市 民 税		33,200,000	77.2
	内 訳	個 人	32,000,000	78.0
		法 人	1,200,000	60.0
	固 定 資 産 税		24,000,000	88.9
	軽 自 動 車 税		300,000	100.0
	市 た ば こ 税			
	特 別 土 地 保 有 税		1,000	-
	都 市 計 画 税		6,000,000	70.6
小 計		63,501,000	80.6	
合 計		9,408,852,000	100.8	

(単位：円・%)

平成30年度	前年度比	令和元年度	前年度比
4,955,000,000	97.1	5,051,000,000	101.9
4,737,000,000	97.9	4,806,000,000	101.5
218,000,000	81.3	245,000,000	112.4
3,322,544,000	99.0	3,316,431,000	99.8
3,019,000,000	99.2	3,008,000,000	99.6
272,000,000	95.1	277,000,000	101.8
31,544,000	119.7	31,431,000	99.6
52,000,000	104.0	53,900,000	103.7
52,000,000	104.0	53,000,000	101.9
-	-	900,000	-
222,000,000	89.5	228,000,000	102.7
582,000,000	99.3	580,000,000	99.7
9,133,544,000	97.7	9,229,331,000	101.0
34,300,000	103.3	24,500,000	71.4
33,000,000	103.1	23,000,000	69.7
1,300,000	108.3	1,500,000	115.4
27,000,000	112.5	20,000,000	74.1
400,000	133.3	500,000	125.0
1,000	100.0	1,000	100.0
8,000,000	133.3	5,000,000	62.5
69,701,000	109.8	50,001,000	71.7
9,203,245,000	97.8	9,279,332,000	100.8

1 1 市税年度別決算額の推移

(単位：円・%)

税 目		年 度	平成28年度	前年度比
現 年 度 課 税 分	市 民 税		5,116,230,861	99.6
	内 訳	個 人	4,844,940,761	100.6
		法 人	271,290,100	84.5
	固 定 資 産 税		3,364,487,708	101.4
	内 訳	土 地 ・ 家 屋	3,044,277,908	101.0
		償 却 資 産	293,271,500	105.4
		国 有 資 産 等 所 在 市 交 付 金	26,938,300	98.5
	軽 自 動 車 税		53,141,180	133.6
	市 た ば こ 税		253,674,964	99.3
	特 別 土 地 保 有 税		2,872,400	-
	都 市 計 画 税		592,083,230	67.1
小 計		9,382,490,343	97.4	
滞 納 繰 越 分	市 民 税		51,865,767	72.1
	内 訳	個 人	50,278,682	74.4
		法 人	1,587,085	37.1
	固 定 資 産 税		35,591,519	99.2
	軽 自 動 車 税		598,800	79.6
	市 た ば こ 税		0	-
	特 別 土 地 保 有 税		0	-
	都 市 計 画 税		10,629,143	100.3
小 計		98,685,229	77.0	
合 計			9,481,175,572	97.1
収 入 歩 合			97.5%	

(単位：円・%)

平成29年度	前年度比	平成30年度	前年度比
5,114,009,829	100.0	5,254,378,637	102.7
4,869,679,976	100.5	4,985,921,637	102.4
244,329,853	90.1	268,457,000	109.9
3,391,591,576	100.8	3,363,495,663	99.2
3,080,757,976	101.2	3,043,241,563	98.8
284,482,200	97.0	288,709,300	101.5
26,351,400	97.8	31,544,800	119.7
54,500,140	102.6	55,230,800	101.3
235,222,900	92.7	229,534,691	97.6
0	-	0	-
596,751,724	100.8	590,204,337	98.9
9,392,076,169	100.1	9,492,844,128	101.1
41,672,215	80.3	27,835,437	66.8
39,658,615	78.9	26,738,737	67.4
2,013,600	126.9	1,096,700	54.5
29,888,245	84.0	18,752,347	62.7
667,400	111.5	775,700	116.2
0	-	0	-
0	-	0	-
8,939,904	84.1	5,550,035	62.1
81,167,764	82.2	52,913,519	65.2
9,473,243,933	99.9	9,545,757,647	100.8
98.2%		98.7%	

1 2 市税決算表

(1) 平成29年度

税 目		予 算 現 額	調 定 額	収 入 済 額	不 納 欠 損 額	
市 税		9,408,852,000	9,644,049,014	9,473,243,933	19,080,657	
現 年 課 税 分		9,345,351,000	9,423,017,020	9,392,076,169	0	
滞 納 繰 越 分		63,501,000	221,031,994	81,167,764	19,080,657	
現 年 課 税 分	市 民 税	5,105,000,000	5,128,662,820	5,114,009,829	0	
	個 人	特 別 徴 収 分		3,422,592,100	3,419,223,715	0
		普 通 徴 収 分		1,460,781,220	1,450,456,261	0
		小 計	4,837,000,000	4,883,373,320	4,869,679,976	0
	法 人	268,000,000	245,289,500	244,329,853	0	
	固 定 資 産 税	3,356,351,000	3,404,444,800	3,391,591,576	0	
	土 地 ・ 家 屋	3,044,000,000	3,093,428,900	3,080,757,976	0	
	償 却 資 産	286,000,000	284,664,500	284,482,200	0	
	国 有 資 産 等 所 在 市 交 付 金	26,351,000	26,351,400	26,351,400	0	
	軽 自 動 車 税	50,000,000	55,181,300	54,500,140	0	
	市 た ば こ 税	248,000,000	235,222,900	235,222,900	0	
	特 別 土 地 保 有 税	0	0	0	0	
	都 市 計 画 税	586,000,000	599,505,200	596,751,724	0	
滞 納 繰 越 分	市 民 税	33,200,000	107,745,311	41,672,215	10,779,289	
	個 人		32,000,000	99,134,859	39,658,615	9,932,272
		法 人	1,200,000	8,610,452	2,013,600	847,017
	固 定 資 産 税	24,000,000	77,617,580	29,888,245	6,703,523	
	軽 自 動 車 税	300,000	3,071,088	667,400	316,462	
	市 た ば こ 税					
	特 別 土 地 保 有 税	1,000	65,500	0	0	
都 市 計 画 税	6,000,000	32,532,515	8,939,904	1,281,383		

(単位：円・%)

収入未済額	収入歩合		(参考) 前年度 対調定 収入 歩 合	前年度に対する割合				
	対 予算 現額	対 調定額		予算現額	調定額	収 入 済 額	不 納 欠損額	収 入 未済額
151,724,424	100.7	98.2	97.5	100.8	99.2	99.9	108.6	68.0
30,940,851	100.5	99.7	99.4	101.0	99.8	100.1	-	52.2
120,783,573	127.8	36.7	35.2	80.6	78.9	82.2	108.6	73.6
14,652,991	100.2	99.7	99.4	100.9	99.6	100.0	-	44.7
3,368,385		99.9	99.9		103.2	103.2	-	70.3
10,324,959		99.3	98.3		93.8	94.7	-	40.0
13,693,344	100.7	99.7	99.4	100.8	100.2	100.5	-	44.8
959,647	91.2	99.6	99.2	101.9	89.7	90.1	-	44.3
12,853,224	101.0	99.6	99.4	101.3	100.6	100.8	-	60.6
12,670,924	101.2	99.5	99.3	101.1	100.9	101.2	-	60.4
182,300	99.5	99.9	99.9	104.4	97.0	97.0	-	74.8
0	100.0	100.0	100.0	97.8	97.8	97.8	-	-
681,160	109.0	98.8	97.9	111.1	101.6	102.6	-	59.5
0	94.8	100.0	100.0	100.0	92.7	92.7	-	-
0	-	-	-	-	-	-	-	-
2,753,476	101.8	99.5	99.3	100.0	100.6	100.8	-	67.4
55,293,807	125.5	38.7	38.0	77.2	79.0	80.3	98.8	75.1
49,543,972	123.9	40.0	39.5	78.0	77.8	78.9	99.4	73.8
5,749,835	167.8	23.4	17.7	60.0	96.2	126.9	91.7	89.2
41,025,812	124.5	38.5	35.6	88.9	77.7	84.0	128.3	69.4
2,087,226	222.5	21.7	20.4	100.0	104.6	111.5	76.7	108.4
65,500	-	-	-	-	-	-	-	-
22,311,228	149.0	27.5	25.9	70.6	79.2	84.1	126.1	75.8

(2) 平成30年度

税 目		予 算 現 額	調 定 額	収 入 済 額	不 納 欠 損 額	
市 税		9,203,245,000	9,674,101,915	9,545,757,647	15,693,549	
現 年 課 税 分		9,133,544,000	9,522,964,791	9,492,844,128	107,964	
滞 納 繰 越 分		69,701,000	151,137,124	52,913,519	15,585,585	
現 年 課 税 分	市 民 税	4,955,000,000	5,272,484,600	5,254,378,637	107,964	
	個 人	特 別 徴 収 分		3,468,485,060	3,465,556,734	0
		普 通 徴 収 分		1,534,623,040	1,520,364,903	107,964
		小 計	4,737,000,000	5,003,108,100	4,985,921,637	107,964
	法 人	218,000,000	269,376,500	268,457,000	0	
	固 定 資 産 税	3,322,544,000	3,372,903,200	3,363,495,663	0	
	土 地 ・ 家 屋	3,019,000,000	3,052,424,800	3,043,241,563	0	
	償 却 資 産	272,000,000	288,933,600	288,709,300	0	
	国 有 資 産 等 所 在 市 交 付 金	31,544,000	31,544,800	31,544,800	0	
	軽 自 動 車 税	52,000,000	55,838,800	55,230,800	0	
市 た ば こ 税	222,000,000	229,534,691	229,534,691	0		
特 別 土 地 保 有 税	0	0	0	0		
都 市 計 画 税	582,000,000	592,203,500	590,204,337	0		
滞 納 繰 越 分	市 民 税	34,300,000	70,318,898	27,835,437	11,564,785	
	個 人	人	33,000,000	63,609,416	26,738,737	9,090,603
		法 人	1,300,000	6,709,482	1,096,700	2,474,182
	固 定 資 産 税	27,000,000	53,135,436	18,752,347	3,129,267	
	軽 自 動 車 税	400,000	2,762,786	775,700	307,000	
	市 た ば こ 税					
	特 別 土 地 保 有 税	1,000	65,500	0	0	
都 市 計 画 税	8,000,000	24,854,504	5,550,035	584,533		

(単位：円・%)

収入未済額	収入歩合		(参考) 前年度 対調定 収入 歩 合	前年度に対する割合				
	対 予算 現額	対 調定額		予算現額	調定額	収入 済 額	不 納 欠損額	収入 未済額
112,650,719	103.7	98.7	98.2	97.8	100.3	100.8	82.2	74.2
30,012,699	103.9	99.7	99.7	97.7	101.1	101.1	-	97.0
82,638,020	75.9	35.0	36.7	109.8	68.4	65.2	81.7	68.4
17,997,999	106.0	99.7	99.7	97.1	102.8	102.7	-	122.8
2,928,326		99.9	99.9		101.3	101.4	-	86.9
14,150,173		99.1	99.3		105.1	104.8	-	137.0
17,078,499	105.3	99.7	99.7	97.9	102.5	102.4	-	124.7
919,500	123.1	99.7	99.6	81.3	109.8	109.9	-	95.8
9,407,537	101.2	99.7	99.6	99.0	99.1	99.2	-	73.2
9,183,237	100.8	99.7	99.5	99.2	98.7	98.8	-	72.5
224,300	106.1	99.9	99.9	95.1	101.5	101.5	-	123.0
0	100.0	100.0	100.0	119.7	119.7	119.7	-	-
608,000	106.2	98.9	98.8	104.0	101.2	101.3	-	89.3
0	103.4	100.0	100.0	89.5	97.6	97.6	-	-
0	-	-	-	-	-	-	-	-
1,999,163	101.4	99.7	99.5	99.3	98.8	98.9	-	72.6
30,918,676	81.2	39.6	38.7	103.3	65.3	66.8	107.3	55.9
27,780,076	81.0	42.0	40.0	103.1	64.2	67.4	91.5	56.1
3,138,600	84.4	16.3	16.3	108.3	77.9	54.5	292.1	54.6
31,253,822	69.5	35.3	38.5	112.5	68.5	62.7	46.7	76.2
1,680,086	193.9	28.1	21.7	133.3	90.0	116.2	97.0	80.5
65,500	-	-	0.0	100.0	100.0	-	-	100.0
18,719,936	69.4	22.3	27.5	133.3	76.4	62.1	45.6	83.9

13 市民一人当たりの市税負担額に関する調

(単位：円)

税目	年度	平成29年度			平成30年度		
		決算額	一人当り	一世帯当り	決算額	一人当り	一世帯当り
市民税		5,155,682,044	89,511	210,668	5,282,214,074	92,087	215,381
個人		4,909,338,591	85,235	200,602	5,012,660,374	87,388	204,390
法人		246,343,453	4,277	10,066	269,553,700	4,699	10,991
固定資産税		3,421,479,821	59,403	139,806	3,382,248,010	58,964	137,910
土地		1,669,042,161	28,977	68,199	1,658,719,339	28,917	67,634
家屋		1,439,063,559	24,985	58,802	1,401,643,117	24,435	57,152
償却資産		287,022,701	4,983	11,728	290,340,754	5,062	11,839
交付金		26,351,400	458	1,077	31,544,800	550	1,286
軽自動車税		55,167,540	958	2,254	56,006,500	976	2,284
市たばこ税		235,222,900	4,084	9,612	229,534,691	4,002	9,359
特別土地保有税		0	0	0	0	0	0
都市計画税		605,691,628	10,516	24,749	595,754,372	10,386	24,292
合計		9,473,243,933	164,472	387,090	9,545,757,647	166,415	389,226

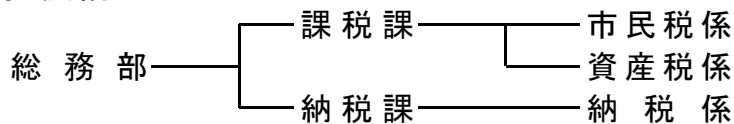
	平成29年1月1日現在	平成30年1月1日現在
人口	57,598人	57,361人
世帯数	24,473世帯	24,525世帯

14 徴税費に関する調（課税状況等の調による）

（単位：円）

区 分		年 度		平成28年度	平成29年度	平成30年度	
税 収	市	税 (1)		9,481,175,572	9,473,243,933	9,545,757,647	
徴 税 費	人 件 費	給 料		72,599,040	75,064,740	74,160,840	
		諸 手 当		66,491,151	66,028,606	58,748,732	
		内	時間外勤務手当		13,418,714	10,752,158	10,058,106
			税務特別手当		0	0	0
			その他の手当		53,072,437	55,276,448	48,690,626
		そ の 他		26,155,596	28,607,116	27,054,212	
	小 計		165,245,787	169,700,462	159,963,784		
	需 用 費	旅 費		131,550	118,110	95,560	
		賃 金 等		9,674,157	8,819,010	5,910,795	
		そ の 他		64,368,647	53,352,704	50,396,677	
小 計		74,174,354	62,289,824	56,403,032			
合 計 (2)		239,420,141	231,990,286	216,366,816			
県民税徴収取扱費 (3)		105,710,366	98,505,815	98,805,686			
(2) - (3) = (4)		133,709,775	133,484,471	117,561,130			
徴収に 対する 割合	(2) ÷ (1) × 100		2.5%	2.4%	2.3%		
	(4) ÷ (1) × 100		1.4%	1.4%	1.2%		

15 税務機構



16 事務分掌

課税課 市民税係

- (1) 税制に関すること。
- (2) 税務事務に係る連絡調整に関すること。
- (3) 市税の調定に関すること。
- (4) 賦課資料（固定資産に係るものを除く。）の調査及び収集に関すること。
- (5) 個人の市民税及び個人の県民税（以下「県民税」という。）の賦課に関すること。
- (6) 法人の市民税に関すること。
- (7) 軽自動車税に関すること。
- (8) 市たばこ税に関すること。
- (9) 市税の証明（固定資産に係るもの及び納税証明を除く。）に関すること。
- (10) 自動車の臨時運行許可に関すること。

資産税係

- (1) 固定資産の評価及び価格の決定に関すること。
- (2) 固定資産課税台帳の縦覧に関すること。
- (3) 固定資産税及び都市計画税の賦課に関すること。
- (4) 特別土地保有税に関すること。
- (5) 国有資産等所在市交付金に関すること。
- (6) 国有提供施設等所在市助成交付金及び施設等所在市調整交付金に関すること。
- (7) 土地、家屋、償却資産の帳簿等の整備及び保管に関すること。
- (8) 固定資産に係る証明に関すること。
- (9) 固定資産の閲覧に関すること。

納税課 納税係

- (1) 市税及び県民税の収納管理及び過誤納金に関すること。
- (2) 督促状の発付に関すること。
- (3) 市税及び県民税の減免に関すること。
- (4) 納税貯蓄組合に関すること。
- (5) 納税証明に関すること。
- (6) 市税及び県民税の滞納処分及び徴収の猶予に関すること。
- (7) 市税及び県民税の執行停止及び不納欠損処分に関すること。
- (8) 市税、県民税等の徴収嘱託及び受託に関すること。

17 税務職員係別人員調

令和元年10月1日現在

(単位：人)

部名	課名	課長	係名	副主幹	係長	専任主査	主査	主任	主事	主事補	係計
総務部	課税課	1	市民税係	1	0	0	3	0	5	0	9
			資産税係	1	0	0	0	0	4	0	5
	納税課	1	納税係	1	0	0	0	1	3	0	5
合計		2		3	0	0	3	1	12	0	19

18 税務職員平均年齢・税務経験年数調

令和元年10月1日現在

課名	係名	係平均年齢	係平均経験年数
課税課	市民税係	40歳	3年10月
	資産税係	33歳	3年6月
納税課	納税係	40歳	1年11月
税務職員平均		38歳	3年3月

(月数は端数切上)

19 税務手当調

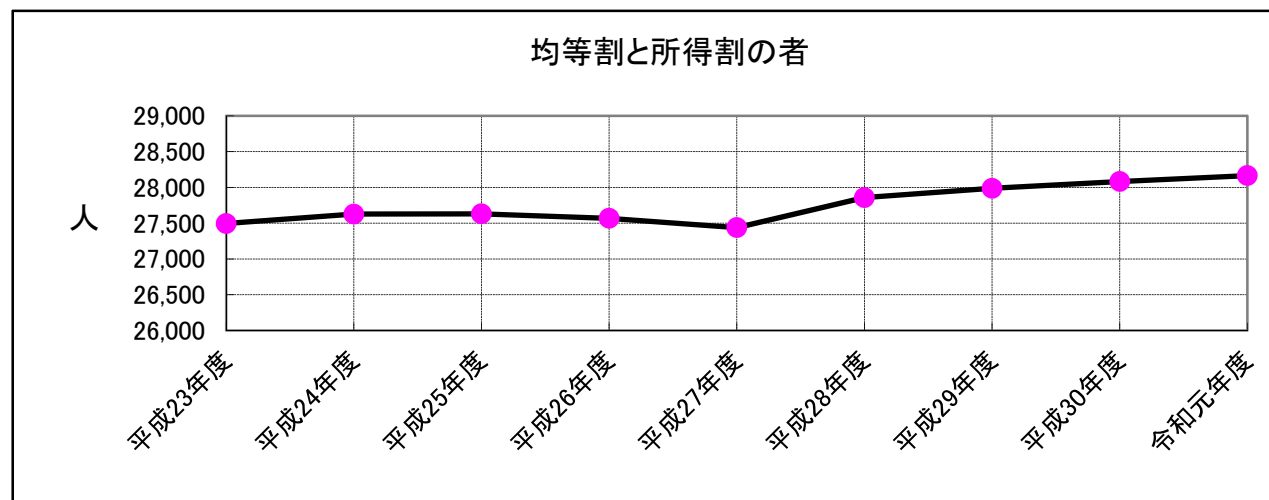
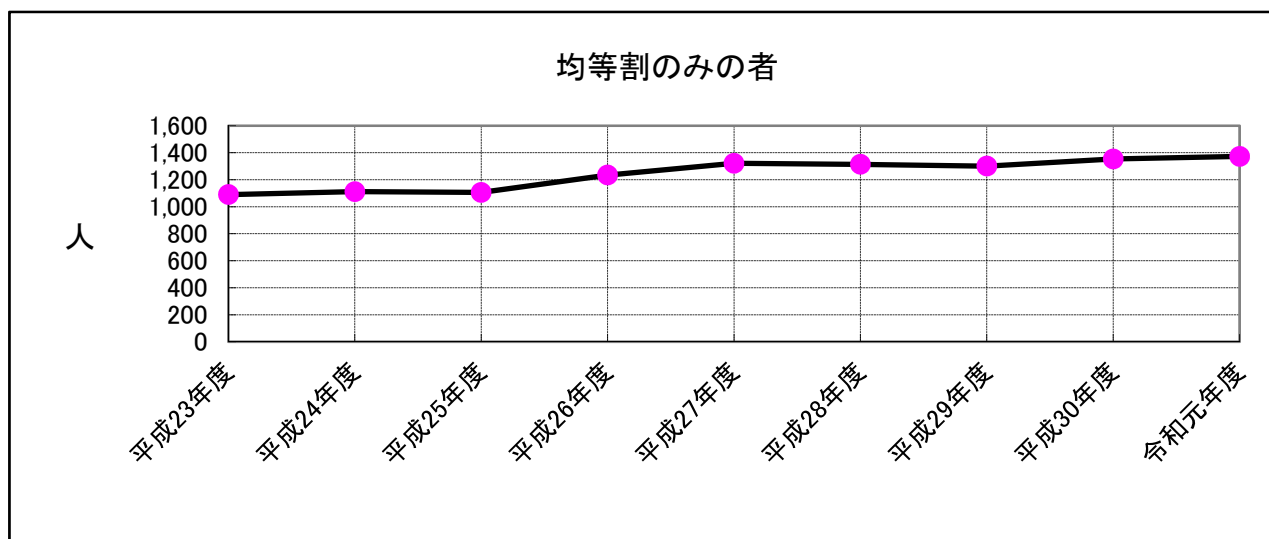
区分	支給単位	支給金額
賦課に関する調査又は検査	日額	300円
滞納整理	日額	300円
差押執行	1人につき	500円
公売執行	1人につき	500円

課 賦 Ⅱ

1 個人市民税納税義務者の内訳（課税状況等の調による）

（単位：人）

年度	均等割のみの者	所得割のみの者	均等割と所得割の者	合計
平成23年度	1,090	0	27,495	28,585
平成24年度	1,112	0	27,627	28,739
平成25年度	1,106	0	27,631	28,737
平成26年度	1,235	0	27,568	28,803
平成27年度	1,322	0	27,438	28,760
平成28年度	1,314	0	27,858	29,172
平成29年度	1,301	0	27,987	29,288
平成30年度	1,354	0	28,083	29,437
令和元年度	1,373	0	28,165	29,538

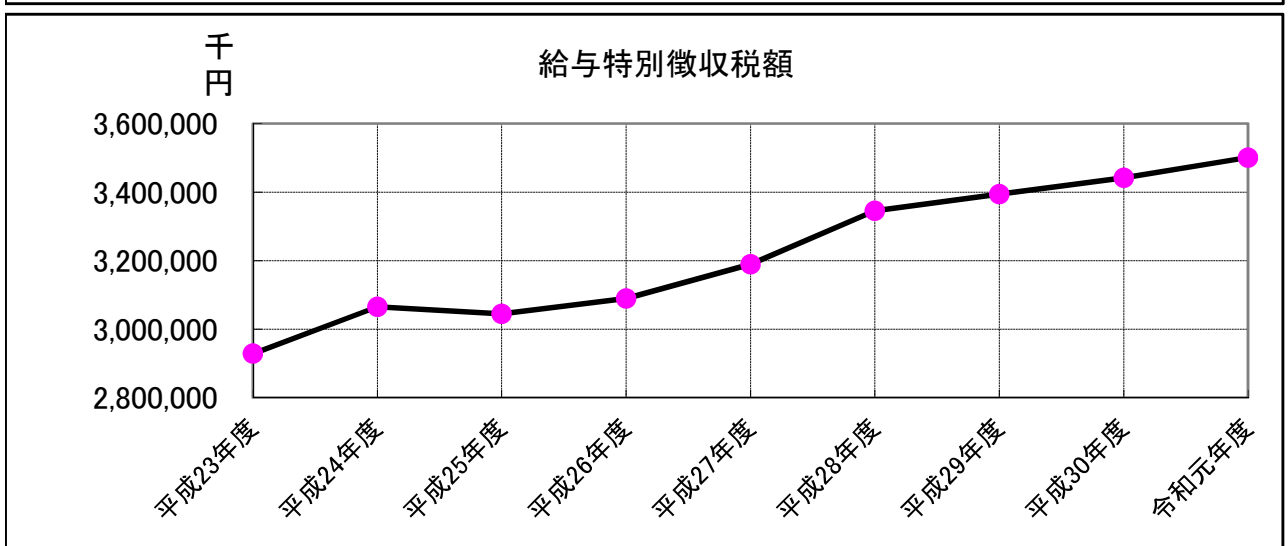
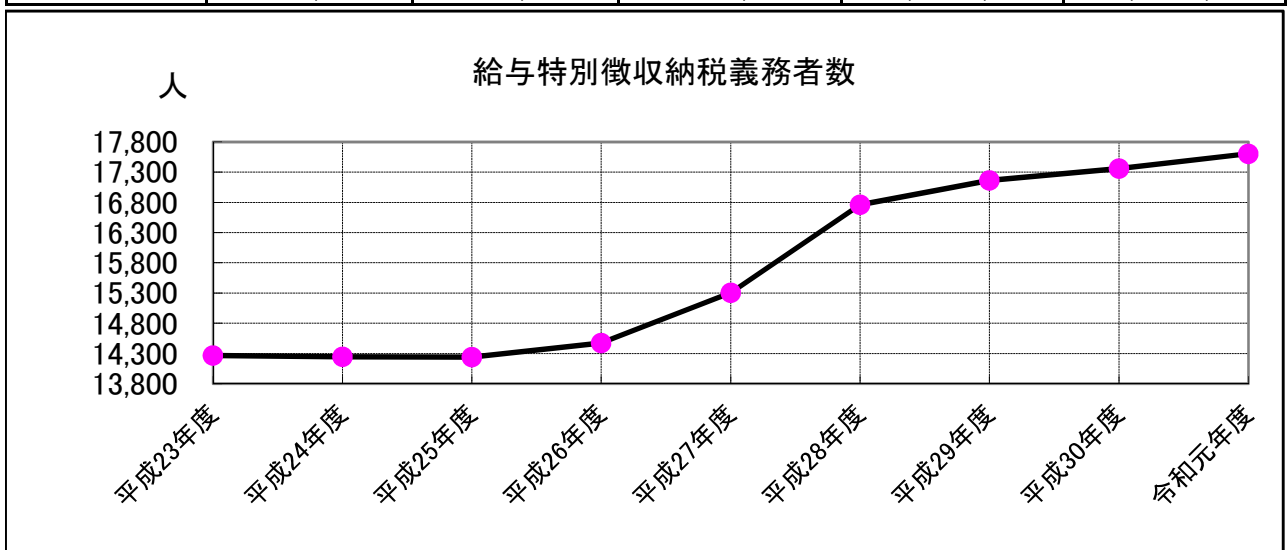


2 個人市民税特別徴収義務者数（課税状況等の調による）

○ 給与特別徴収

（単位：人・千円）

年度	区分	給与特別徴収義務者数	納税義務者数	給与特別徴収税額		
				均等割額	所得割額	合計
平成23年度		6,919	14,265	42,693	2,885,730	2,928,423
平成24年度		6,873	14,244	42,630	3,022,653	3,065,283
平成25年度		6,897	14,238	42,614	3,002,009	3,044,623
平成26年度		6,996	14,474	50,513	3,038,526	3,089,039
平成27年度		7,427	15,304	53,396	3,135,672	3,189,068
平成28年度		8,133	16,763	58,412	3,287,386	3,345,798
平成29年度		8,311	17,165	59,830	3,334,410	3,394,240
平成30年度		8,453	17,362	60,767	3,380,377	3,441,144
令和元年度		8,593	17,606	61,413	3,439,477	3,500,890



○ 年金特別徴収 [平成21年10月から]

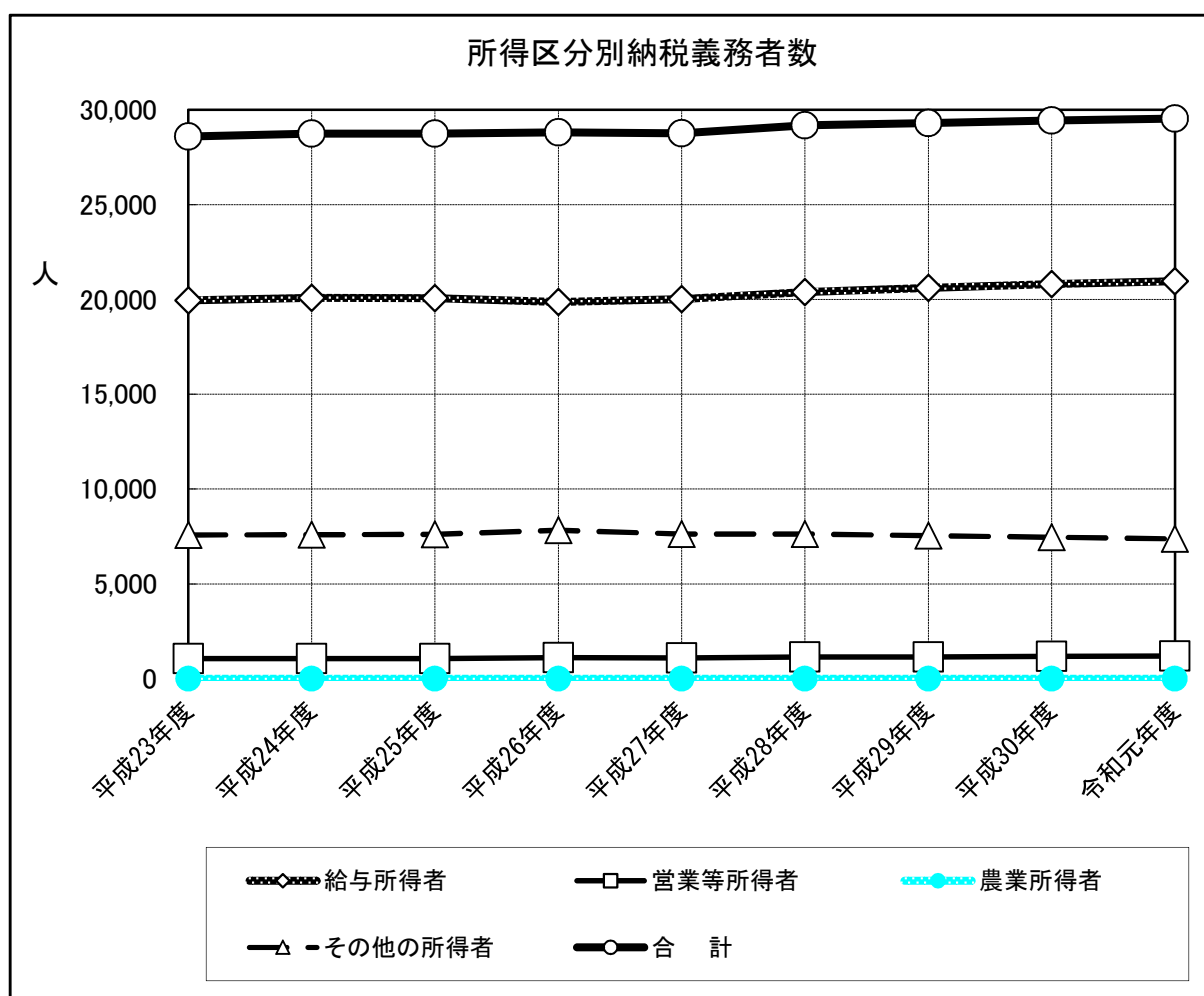
（単位：人・千円）

年度	区分	年金特別徴収義務者数	納税義務者数	年金特別徴収税額		
				均等割額	所得割額	合計
平成28年度		7	6,372	19,844	275,421	295,265
平成29年度		7	6,394	19,915	270,254	290,169
平成30年度		7	6,343	19,707	266,985	286,692
令和元年度		6	6,261	19,456	262,340	281,796

3 所得区分別納税義務者数（課税状況等の調による）

（単位：人）

	給与所得者	営業等所得者	農業所得者	その他の所得者	合計
平成23年度	19,940	1,062	0	7,583	28,585
平成24年度	20,081	1,057	0	7,601	28,739
平成25年度	20,065	1,066	0	7,606	28,737
平成26年度	19,861	1,112	0	7,830	28,803
平成27年度	20,020	1,104	1	7,635	28,760
平成28年度	20,383	1,153	2	7,634	29,172
平成29年度	20,611	1,140	2	7,535	29,288
平成30年度	20,804	1,176	2	7,455	29,437
令和元年度	20,962	1,201	2	7,373	29,538



4 年齢別総所得・課税額（現年課税分）

令和元年度

年 齢	人 口 数			納 税 義 務 者 数			所 得 割 課 税 額		
	男 % 人	女 % 人	計 % 人	男 % 人	女 % 人	計 % 人	男 % 千円	女 % 千円	計 % 千円
0～	8.27	7.86	16.13	0.06	0.01	0.07	0.02	0.01	0.03
19歳	4,921	4,680	9,601	17	3	20	981	715	1,696
20～	1.97	2.00	3.97	1.41	1.63	3.04	0.51	0.55	1.06
24歳	1,173	1,189	2,362	416	480	896	25,234	27,362	52,596
25～	1.52	1.62	3.14	2.43	2.40	4.83	1.42	1.16	2.58
29歳	907	962	1,869	718	708	1,426	70,205	57,144	127,349
30～	1.94	2.14	4.08	3.35	2.50	5.85	2.98	1.34	4.32
34歳	1,157	1,272	2,429	990	739	1,729	147,010	66,274	213,284
35～	2.45	2.83	5.28	4.23	2.98	7.21	4.92	1.61	6.53
39歳	1,458	1,683	3,141	1,250	880	2,130	242,505	79,355	321,860
40～	3.50	3.79	7.29	6.33	3.84	10.17	8.03	2.40	10.43
44歳	2,084	2,259	4,343	1,871	1,134	3,005	396,357	118,287	514,644
45～	4.20	4.48	8.68	7.37	4.93	12.30	10.91	3.17	14.08
49歳	2,499	2,669	5,168	2,177	1,456	3,633	538,398	156,455	694,853
50～	3.95	3.95	7.90	6.99	4.43	11.42	13.95	3.06	17.01
54歳	2,350	2,352	4,702	2,066	1,307	3,373	688,119	150,966	839,085
55～	3.35	3.27	6.62	5.79	3.28	9.07	11.34	2.72	14.06
59歳	1,993	1,948	3,941	1,709	970	2,679	559,707	133,994	693,701
60～	2.67	2.87	5.54	4.44	2.48	6.92	6.63	1.33	7.96
64歳	1,589	1,706	3,295	1,311	733	2,044	327,067	65,378	392,445
小計	33.82	34.81	68.63	42.40	28.48	70.88	60.71	17.35	78.06
	20,131	20,720	40,851	12,525	8,410	20,935	2,995,583	855,930	3,851,513
65～	3.10	3.44	6.54	5.06	2.26	7.32	5.11	1.43	6.54
69歳	1,848	2,048	3,896	1,494	667	2,161	252,223	70,633	322,856
70～	10.15	14.68	24.83	16.86	4.94	21.80	12.39	3.01	15.40
歳	6,043	8,738	14,781	4,980	1,460	6,440	611,470	148,545	760,015
小計	13.25	18.12	31.37	21.92	7.20	29.12	17.50	4.44	21.94
	7,891	10,786	18,677	6,474	2,127	8,601	863,693	219,178	1,082,871
合計	47.07	52.93	100.00	64.32	35.68	100.00	78.21	21.79	100.00
	28,022	31,506	59,528	18,999	10,537	29,536	3,859,276	1,075,108	4,934,384

所得割に係る総所得			総所得の内訳				納税義務者 一人当りの 給与収入金額 万円
男 % 千円	女 % 千円	計 % 千円	給与 % 千円	年金 % 千円	営業・農業・事業 % 千円	その他 % 千円	
0.02 27,235	0.02 17,604	0.04 44,839	61.95 27,780	0.00 0	0.00 0	38.05 17,059	220
0.61 704,487	0.68 784,753	1.29 1,489,240	98.93 1,473,368	0.00 0	0.80 11,848	0.27 4,024	260
1.61 1,863,590	1.32 1,525,993	2.93 3,389,583	98.84 3,352,033	0.00 0	1.13 38,443	0.03 889	353
3.35 3,879,421	1.55 1,789,963	4.90 5,669,384	95.19 5,396,977	0.00 0	3.16 178,948	1.65 93,461	446
5.08 5,870,264	1.87 2,164,208	6.95 8,034,472	94.22 7,570,018	0.00 0	4.05 325,540	1.73 138,911	493
8.53 9,872,507	2.68 3,103,274	11.21 12,975,781	94.60 12,275,563	0.00 0	4.32 560,521	1.08 139,695	553
11.06 12,790,215	3.57 4,129,955	14.63 16,920,170	94.29 15,953,945	0.00 0	4.10 693,885	1.61 272,328	584
12.97 15,007,719	3.28 3,796,451	16.25 18,804,170	95.28 17,916,759	0.01 1,313	3.09 580,937	1.62 305,161	684
10.83 12,522,410	2.33 2,697,600	13.16 15,220,010	93.28 14,197,895	0.04 6,423	3.77 573,387	2.91 442,312	678
6.45 7,462,597	1.41 1,634,388	7.86 9,096,985	83.72 7,616,008	3.11 283,074	6.69 608,310	6.48 589,610	486
60.51 70,000,445	18.71 21,644,189	79.22 91,644,634	93.60 85,780,346	0.32 290,810	3.90 3,571,819	2.18 2,003,450	548
4.94 5,708,070	1.31 1,515,720	6.25 7,223,790	52.73 3,809,389	25.15 1,816,598	6.66 481,043	15.46 1,116,759	236
11.88 13,742,179	2.65 3,069,067	14.53 16,811,246	24.27 4,080,810	51.63 8,679,050	4.07 684,951	20.03 3,366,485	84
16.82 19,450,249	3.96 4,584,787	20.78 24,035,036	32.83 7,890,199	43.67 10,495,648	4.85 1,165,994	18.65 4,483,244	122
77.33 89,450,694	22.67 26,228,976	100.00 115,679,670	80.97 93,670,545	9.32 10,786,458	4.10 4,737,813	5.61 6,486,694	424

5 課税標準額段階別所得割納税義務者数・総所得金額

(1) 平成30年度（課税状況等の調による）

課税標準額の算定 区 分	給与所得		営業等所得		農業所得	
	納 税 義務者	総所得金額等	納 税 義務者	総所得金額等	納 税 義務者	総所得金額等
10万円以下の金額	605	322,088	40	33,166	0	0
10万円を超え 100万円以下	4,258	5,644,441	302	426,572	0	0
100万円を超え 200万円以下	4,954	12,244,398	243	598,983	1	1,994
200万円を超え 300万円以下	3,387	12,846,535	165	592,516	0	0
300万円を超え 400万円以下	2,223	11,293,726	79	385,991	0	0
400万円を超え 550万円以下	2,111	13,893,589	65	398,370	0	0
550万円を超え 700万円以下	929	7,674,868	49	388,153	0	0
700万円を超え1,000万円以下	852	8,960,538	41	427,877	0	0
1,000万円を超える金額	815	17,349,428	64	1,512,151	0	0
合 計	20,134	90,229,611	1,048	4,763,779	1	1,994

200万円以下の金額	9,817	18,210,927	585	1,058,721	1	1,994
200万円を超え 700万円以下	8,650	45,708,718	358	1,765,030	0	0
700万円を超え1,000万円以下	852	8,960,538	41	427,877	0	0
1,000万円を超える金額	815	17,349,428	64	1,512,151	0	0
合 計	20,134	90,229,611	1,048	4,763,779	1	1,994

(単位：人・千円)

その他の所得		譲渡所得等について分離課税をした者にかかる分		合 計	
納 税 義務者	総所得金額等	納 税 義務者	総所得金額等	納 税 義務者	総所得金額等
261	234,092	124	36,516	1,030	625,862
3,304	4,795,688	103	157,423	7,967	11,024,124
1,594	3,854,852	95	256,382	6,887	16,956,609
545	1,963,621	74	293,156	4,171	15,695,828
217	1,021,506	49	246,105	2,568	12,947,328
140	853,119	55	358,502	2,371	15,503,580
73	559,906	29	245,670	1,080	8,868,597
63	603,740	38	397,083	994	10,389,238
48	1,211,283	88	2,475,530	1,015	22,548,392
6,245	15,097,807	655	4,466,367	28,083	114,559,558

5,159	8,884,632	322	450,321	15,884	28,606,595
975	4,398,152	207	1,143,433	10,190	53,015,333
63	603,740	38	397,083	994	10,389,238
48	1,211,283	88	2,475,530	1,015	22,548,392
6,245	15,097,807	655	4,466,367	28,083	114,559,558

(2) 令和元年度（課税状況等の調による）

課税標準額の算定 区分	給与所得		営業等所得		農業所得	
	納税義務者	総所得金額等	納税義務者	総所得金額等	納税義務者	総所得金額等
10万円以下の金額	580	296,833	51	39,796	0	0
10万円を超え 100万円以下	4,345	5,763,767	312	447,090	1	479
100万円を超え 200万円以下	4,867	12,075,190	245	607,054	0	0
200万円を超え 300万円以下	3,489	13,260,330	165	613,114	0	0
300万円を超え 400万円以下	2,204	11,250,177	73	338,165	1	4,551
400万円を超え 550万円以下	2,123	13,962,591	76	461,834	0	0
550万円を超え 700万円以下	906	7,483,174	44	352,196	0	0
700万円を超え1,000万円以下	916	9,599,133	33	344,781	0	0
1,000万円を超える金額	857	18,213,179	66	1,548,552	0	0
合 計	20,287	91,904,374	1,065	4,752,582	2	5,030

200万円以下の金額	9,792	18,135,790	608	1,093,940	1	479
200万円を超え 700万円以下	8,722	45,956,272	358	1,765,309	1	4,551
700万円を超え1,000万円以下	916	9,599,133	33	344,781	0	0
1,000万円を超える金額	857	18,213,179	66	1,548,552	0	0
合 計	20,287	91,904,374	1,065	4,752,582	2	5,030

(単位：人・千円)

その他の所得		譲渡所得等について分離課税をした者にかかる分		合 計	
納 税 義務者	総所得金額等	納 税 義務者	総所得金額等	納 税 義務者	総所得金額等
263	234,928	120	28,760	1,014	600,317
3,297	4,797,946	99	155,892	8,054	11,165,174
1,603	3,869,764	89	232,891	6,804	16,784,899
533	1,939,414	59	226,141	4,246	16,038,999
211	996,577	35	169,653	2,524	12,759,123
134	809,033	41	263,167	2,374	15,496,625
81	636,322	21	170,924	1,052	8,642,616
65	641,224	32	329,568	1,046	10,914,706
46	982,781	82	2,519,744	1,051	23,264,256
6,233	14,907,989	578	4,096,740	28,165	115,666,715

5,163	8,902,638	308	417,543	15,872	28,550,390
959	4,381,346	156	829,885	10,196	52,937,363
65	641,224	32	329,568	1,046	10,914,706
46	982,781	82	2,519,744	1,051	23,264,256
6,233	14,907,989	578	4,096,740	28,165	115,666,715

6 所得割額等に関する調（課税状況等の調による）

（単位：人・千円）

区分		年度	平成27年度	平成28年度	平成29年度	平成30年度	令和元年度
義務納税者数	所得税の納税義務あり		25,586	26,017	26,146	26,193	26,234
	所得税の納税義務なし		1,852	1,841	1,841	1,890	1,931
	計		27,438	27,858	27,987	28,083	28,165
総所得金額等	総所得金額		109,938,648	111,868,588	113,223,001	114,558,717	115,666,715
	山林所得金額		0	1,150	0	841	0
	退職所得金額		0	0	0	0	0
	分離長期譲渡所得金額		3,355,986	4,343,663	3,977,218	4,017,771	3,682,793
	分離短期譲渡所得金額		7,703	61,968	85,273	34,519	129,384
	株式等に係る譲渡所得金額	一般株式等	2,213,963	2,885,733	970,585	3,568,598	3,046,309
		上場株式等			965,165	1,340,022	5,326,033
	上場株式等に係る配当所得金額		174,561	209,305	83,510	139,220	114,825
	先物取引に係る雑所得等の金額		154,707	203,792	41,735	39,060	57,191
	計		115,845,568	119,574,199	119,346,487	123,698,748	128,023,250
所得控除額	雑損控除		5,187	1,536	8,625	12,804	2,440
	医療費控除		1,305,389	1,317,333	1,321,931	1,339,176	1,335,569
		内セルフメディケーション税制に係る分				330	487
	社会保険料控除		15,761,607	16,487,442	17,123,500	17,487,644	17,730,336
	小規模企業共済等掛金控除		339,761	369,749	407,610	446,660	488,019
	生命保険料控除		881,597	908,299	927,741	940,843	947,487
	地震保険料控除		75,974	80,981	83,165	86,755	90,565
	障害者控除		379,000	371,640	373,890	360,570	358,000
	寡婦（寡夫）控除		160,600	159,620	161,100	154,320	161,660
	勤労学生控除		1,040	1,040	260	780	1,300
	配偶者控除		3,028,540	2,969,310	2,926,830	2,847,730	2,424,230
	配偶者特別控除		135,880	157,510	155,370	146,430	284,910
	扶養控除		1,801,750	1,803,400	1,797,990	1,778,240	1,765,530
	基礎控除		9,054,540	9,193,140	9,235,710	9,267,390	9,294,450
計		32,930,865	33,821,000	34,523,722	34,869,342	34,884,496	
課税標準額	総所得金額		77,060,157	78,119,601	78,771,090	79,752,251	80,841,814
	山林所得金額		0	1,150	0	841	0
	退職所得金額		0	0	0	0	0
	分離長期譲渡所得金額		3,317,773	4,296,184	3,918,124	3,975,604	3,640,427
	分離短期譲渡所得金額		6,397	59,999	82,562	33,044	127,146
	株式等に係る譲渡所得金額	一般株式等	2,205,401	2,868,238	967,390	3,559,519	3,044,328
		上場株式等			961,215	1,330,737	5,316,481
	上場株式等に係る配当所得金額		174,501	209,225	83,452	138,972	114,590
	先物取引に係る雑所得等の金額		150,474	198,802	38,932	38,438	53,968
	計		82,914,703	85,753,199	84,822,765	88,829,406	93,138,754
算出税額		4,796,667	4,915,282	4,907,359	5,055,558	5,220,193	
調整控除額		55,762	56,077	56,267	56,162	56,184	
税額控除額		52,299	91,146	143,378	184,387	208,331	
所得割額	所得税の納税義務あり		4,575,180	4,651,641	4,606,286	4,702,091	4,835,869
	所得税の納税義務なし		87,239	86,751	87,516	92,503	97,226
	計		4,662,419	4,738,392	4,693,802	4,794,594	4,933,095

7 青色申告者及び青色事業専従者に関する調(課税状況等の調による)

(単位:人・千円)

区分 年度	青色申告者 である 納税義務者	左のうち青色事業専従者を有する者			
		青色事業専従者数		青色専従者給与	納税 義務者数
		配偶者	配偶者 以外の者		
平成17年度	2,119	340	74	1,030,769	383
平成18年度	2,267	362	78	1,003,610	401
平成19年度	2,338	350	72	980,745	392
平成20年度	2,256	359	60	966,827	398
平成21年度	2,309	334	61	936,968	374
平成22年度	2,272	313	53	898,918	351
平成23年度	2,269	314	52	877,194	350
平成24年度	2,288	313	57	913,708	351
平成25年度	2,390	320	57	940,760	358
平成26年度	2,372	314	62	917,437	354
平成27年度	2,433	317	66	886,243	359
平成28年度	2,502	307	55	836,043	341
平成29年度	2,575	292	49	810,250	326
平成30年度	2,629	290	35	783,316	314
令和元年度	2,685	302	42	782,237	326

8 白色事業専従者に関する調(課税状況等の調による)

(単位:人・千円)

区分 年度	白色事業専従者関係			
	白色事業専従者数		事業専従者 控除額	白色事業専従者 を有する 納税義務者数
	配偶者	配偶者 以外の者		
平成17年度	29	6	26,206	35
平成18年度	22	4	19,254	26
平成19年度	21	3	17,464	24
平成20年度	24	3	21,535	27
平成21年度	16	4	13,906	19
平成22年度	17	5	14,652	20
平成23年度	25	5	22,565	27
平成24年度	21	7	19,500	27
平成25年度	18	4	15,919	21
平成26年度	18	2	14,732	20
平成27年度	12	1	8,900	12
平成28年度	15	0	11,826	15
平成29年度	14	0	10,890	14
平成30年度	9	1	8,030	10
令和元年度	9	0	7,534	9

9 個人市民税・県民税当初課税額（現年課税分）

区分		年度		平成27年度	前年度比	平成28年度	前年度比
		平成27年度	前年度比				
納税義務者数	普通徴収			9,500	89.9	8,534	89.8
	特別徴収			15,304	105.7	16,763	109.5
	年金特徴			5,845	98.8	5,833	99.8
	計			30,649	99.0	31,130	101.6
税額	市民税	普通徴収	均等割	26,933,100	90.8	23,484,320	87.2
			所得割	1,257,173,420	89.0	1,189,545,660	94.6
		特別徴収	均等割	44,842,450	105.8	49,074,360	109.4
			所得割	2,611,096,670	103.2	2,735,999,070	104.8
		年金特徴	均等割	19,984,680	98.7	19,844,360	99.3
			所得割	283,994,870	95.7	275,420,650	97.0
		計		4,244,025,190	97.9	4,293,368,420	101.2
	県民税	普通徴収	均等割	13,954,100	90.8	12,143,280	87.0
			所得割	842,879,980	89.0	797,395,140	94.6
		特別徴収	均等割	23,236,860	105.8	25,459,920	109.6
			所得割	1,751,084,720	103.2	1,834,842,350	104.8
		年金特徴	均等割	10,315,920	98.6	10,242,740	99.3
			所得割	190,078,930	95.7	184,370,350	97.0
計			2,831,550,510	97.9	2,864,453,780	101.2	
市・県民税	普通徴収	均等割	40,887,200	90.8	35,627,600	87.1	
		所得割	2,100,053,400	89.0	1,986,940,800	94.6	
	特別徴収	均等割	68,079,310	105.8	74,534,280	109.5	
		所得割	4,362,181,390	103.2	4,570,841,420	104.8	
	年金特徴	均等割	30,300,600	98.7	30,087,100	99.3	
		所得割	474,073,800	95.7	459,791,000	97.0	
	計		7,075,575,700	97.9	7,157,822,200	101.2	
伸び率				97.95		101.16	
特定あん分率				40.02		40.02	
確定あん分率				40.01		40.01	

(単位：人・円・%)

平成29年度	前年度比	平成30年度	前年度比	令和元年度	前年度比
8,260	96.8	8,115	98.2	7,966	98.2
17,165	102.4	17,362	101.1	17,606	101.4
5,825	99.9	5,768	99.0	5,675	98.4
31,250	100.4	31,245	100.0	31,247	100.0
22,424,870	95.5	22,498,460	100.3	22,186,380	98.6
1,106,003,970	93.0	1,167,266,860	105.5	1,245,718,780	106.7
50,251,570	102.4	50,853,340	101.2	51,613,830	101.5
2,774,491,190	101.4	2,813,052,540	101.4	2,861,705,420	101.7
19,914,860	100.4	19,707,440	99.0	19,456,180	98.7
270,253,550	98.1	266,985,330	98.8	262,339,520	98.3
4,243,340,010	98.8	4,340,363,970	102.3	4,463,020,110	102.8
11,600,330	95.5	11,633,140	100.3	11,475,620	98.6
741,261,430	93.0	782,199,940	105.5	834,329,820	106.7
26,066,260	102.4	26,381,180	101.2	26,748,590	101.4
1,860,916,380	101.4	1,886,782,640	101.4	1,919,542,160	101.7
10,276,340	100.3	10,173,160	99.0	10,039,520	98.7
180,919,050	98.1	178,773,770	98.8	175,670,580	98.3
2,831,039,790	98.8	2,895,943,830	102.3	2,977,806,290	102.8
34,025,200	95.5	34,131,600	100.3	33,662,000	98.6
1,847,265,400	93.0	1,949,466,800	105.5	2,080,048,600	106.7
76,317,830	102.4	77,234,520	101.2	78,362,420	101.5
4,635,407,570	101.4	4,699,835,180	101.4	4,781,247,580	101.7
30,191,200	100.3	29,880,600	99.0	29,495,700	98.7
451,172,600	98.1	445,759,100	98.8	438,010,100	98.3
7,074,379,800	98.8	7,236,307,800	102.3	7,440,826,400	102.8
98.83		102.29		102.83	
40.02		40.02		40.02	
40.01		40.02		---	

10 法人市民税に関する調

(1) 税率別調定額（現年課税分）

（単位：円・％）

区分（税率）		調定年度	平成29年度		平成30年度		前年度比
			件数	調定額	件数	調定額	
法人 税 割	14.7/12.1		115	51,080,400	110	74,138,200	145.1
	13.5/10.9		5	242,800	5	75,600	31.1
	12.3/9.7		642	63,084,700	694	66,624,700	105.6
	計		762	114,407,900	809	140,838,500	123.1
均等割			1,106	130,881,600	1,099	128,538,000	98.2

※当該年度中に法定申告期限が到来する事業年度分の確定申告のほか、中間申告、修正申告等を含むため、1法人で複数の調定をする場合がある。なお、件数は調定件数である。

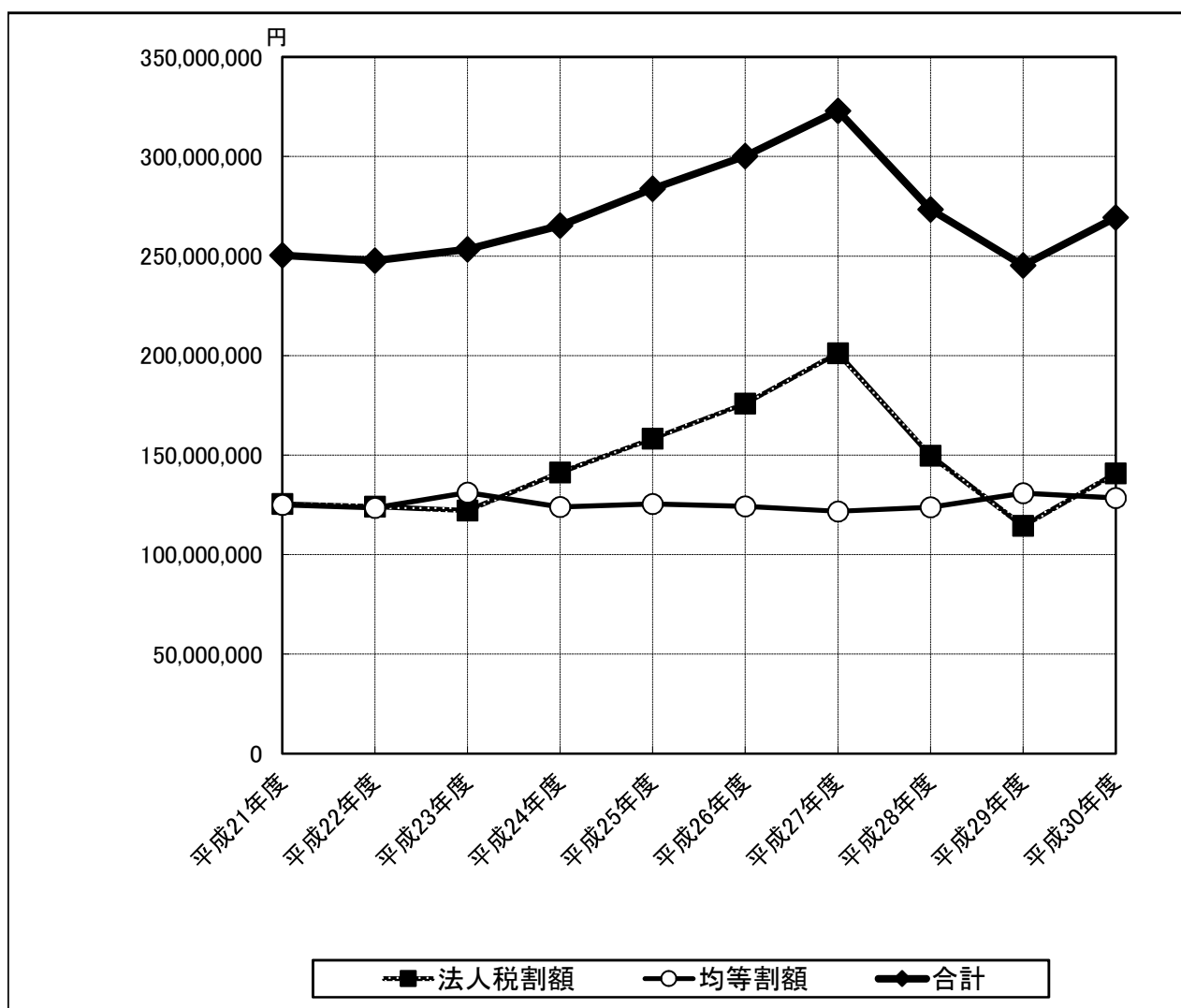
(2) 均等割税率別納税義務者数（課税状況等の調による）

区分	年度	平成28年度		平成29年度		平成30年度	
地方税法 第312条 第1項	第1号	1,304	1,335	1,335	1,335	1,335	
	第2号	5	5	5	4	4	
	第3号	154	156	156	165	165	
	第4号	10	11	11	9	9	
	第5号	42	40	40	42	42	
	第6号	2	3	3	4	4	
	第7号	69	64	64	62	62	
	第8号	1	1	1	2	2	
	第9号	5	5	5	4	4	
計		1,592	1,620	1,620	1,627	1,627	

(3) 調定額の推移 (現年課税分)

(単位：円)

年度	法人税割額	均等割額	合計	前年度比
平成21年度	125,401,140	124,946,700	250,347,840	75.1%
平成22年度	124,148,100	123,505,900	247,654,000	98.9%
平成23年度	122,208,653	131,212,200	253,420,853	102.3%
平成24年度	141,338,847	123,911,100	265,249,947	104.7%
平成25年度	158,318,600	125,516,500	283,835,100	107.0%
平成26年度	175,893,200	124,306,400	300,199,600	105.8%
平成27年度	201,181,600	121,752,500	322,934,100	107.6%
平成28年度	149,641,400	123,816,100	273,457,500	84.7%
平成29年度	114,407,900	130,881,600	245,289,500	89.7%
平成30年度	140,838,500	128,538,000	269,376,500	109.8%



(4) 月別調定額（現年課税分）

（単位：円・件）

年度 調定月	平成28年度		平成29年度		前年 度比	平成30年度		前年 度比
	申告 件数	調定額	申告 件数	調定額		申告 件数	調定額	
4	145	12,279,700	130	10,708,000	87.2%	143	10,176,500	95.0%
5	371	71,225,000	302	40,981,700	57.5%	349	66,680,400	162.7%
6	229	40,484,200	215	51,651,100	127.6%	188	43,539,800	84.3%
7	160	8,908,000	135	7,951,900	89.3%	137	9,861,500	124.0%
8	146	11,354,900	145	12,366,600	108.9%	149	13,259,900	107.2%
9	126	10,193,400	121	9,879,300	96.9%	108	8,198,600	83.0%
10	154	19,687,500	148	15,996,000	81.2%	158	19,728,300	123.3%
11	226	51,980,600	237	49,786,500	95.8%	226	49,515,300	99.5%
12	136	25,538,200	115	16,578,500	64.9%	131	19,577,700	118.1%
1	69	4,454,400	70	4,635,900	104.1%	77	7,477,600	161.3%
2	146	9,425,800	146	15,061,800	159.8%	152	13,873,700	92.1%
3	116	7,925,800	104	9,692,200	122.3%	90	7,487,200	77.2%
計	2,024	273,457,500	1,868	245,289,500	89.7%	1,908	269,376,500	109.8%

11 固定資産税・都市計画税に関する調(当初)

(1) 課税標準額

(単位：千円)

区 分		年 度					
		平成26年度	平成27年度	平成28年度	平成29年度	平成30年度	令和元年度
固 定 資 産 税	土地・家屋	222,892,953	221,943,027	223,882,143	225,525,004	222,442,589	224,252,498
	償却資産	20,438,474	20,336,274	20,895,074	20,233,287	20,103,488	19,733,960
	交付金	1,637,130	1,954,453	1,924,181	1,882,262	2,253,211	2,245,146
	計	244,968,557	244,233,754	246,701,398	247,640,553	244,799,288	246,231,604
都 市 計 画 税	土地・家屋	298,744,209	297,404,397	299,338,805	300,508,554	297,239,529	298,336,213

(2) 当初調定額

(単位：人・千円)

区 分		平成30年度		令和元年度		前年度比	
		納税義務者数	税 額	納税義務者数	税 額	納税義務者数	税 額
固 定 資 産 税	土地・家屋	26,126	3,053,441	26,127	3,079,062	100.0%	100.8%
	償却資産	423	285,263	415	276,586	98.1%	97.0%
	交付金	4	31,545	4	31,432	100.0%	99.6%
	計	26,553	3,370,249	26,546	3,387,080	100.0%	100.5%
都 市 計 画 税	土地・家屋	26,052	592,332	26,053	594,434	100.0%	100.4%

12 土地に関する調（令和元年度）

区 分		地 積				決 定	
		非課税地積 (㎡) (イ)	評価総地積 (㎡) (ロ)	法定免税点 未満のもの (㎡) (ハ)	法定免税点 以上のもの (㎡) (ニ)	総額 (千円) (ホ)	法定免税点 未満のもの (千円) (ヘ)
地 目							
田	一 般 田	0	0	0	0	0	0
	介在畑・市街化区域田	0	0	0	0	0	0
畑	一 般 畑	14,682	16,782	1,973	14,809	1,091	128
	介在畑・市街化区域畑	6,766	26,031	0	26,031	1,805,550	0
宅 地	住宅用地 小規模住宅用地		3,350,727	1,103	3,349,624	334,700,450	88,525
	住宅用地 一般住宅用地		600,718	59	600,659	57,171,161	5,094
	住宅用地以外の宅地		358,936	22	358,914	39,344,209	2,014
	計	207,236	4,310,381	1,184	4,309,197	431,215,820	95,633
塩 田		0					
鉱 泉 地		0	0	0	0	0	0
池 沼		0	0	0	0	0	0
山 林	一 般 山 林	3,242,593	2,339,387	440,890	1,898,497	85,316	15,100
	介 在 山 林	0	0	0	0	0	0
牧 場		0	0	0	0	0	0
原 野		8,504	0	0	0	0	0
雑 種 地	ゴルフ場の用地	0	0	0	0	0	0
	遊園地等の用地	0	0	0	0	0	0
	鉄軌道用地 (単体利用)	2,071	172,267	10	172,257	4,610,647	355
	鉄軌道用地 (複合利用・住宅用地以外)		1,384	0	1,384	199,730	0
	その他の雑種地	451,123	252,893	20,501	232,392	18,211,695	11,119
	計	453,194	426,544	20,511	406,033	23,022,072	11,474
そ の 他		6,227,900					
合 計		10,160,875	7,119,125	464,558	6,654,567	456,129,849	122,335

(平成31年4月1日現在)

価 格		筆 数				単位当たり価格	
法定免税点 以上のもの (ホ) - (ヘ) (千円) (ト)	(ト)に係る 課税標準額 (千円) (チ)	非課税地 筆 数 (筆) (リ)	評価総筆数 (筆) (ヌ)	法定免税点 未満のもの (筆) (ル)	法定免税点 以上のもの (ヌ) - (ル) (筆) (ヲ)	平均価格 (ホ) / (ロ) (円/m ²) (ワ)	最高価格 (円/m ²) (カ)
0	0	0	0	0	0	0	0
0	0	0	0	0	0	0	0
963	963	12	43	4	39	65	65
1,805,550	672,928	17	114	0	114	69,362	127,864
334,611,925	55,767,538		24,106	142	23,964	99,889	321,019
57,166,067	19,055,275		7,584	40	7,544	95,171	306,600
39,342,195	26,961,471		1,630	8	1,622	109,613	374,500
431,120,187	101,784,284	483	33,320	190	33,130	100,041	374,500
		0					
0	0	0	0	0	0	0	0
0	0	0	0	0	0	0	0
70,216	70,216	1,301	3,192	1,058	2,134	36	51
0	0	0	0	0	0	0	0
0	0	0	0	0	0	0	0
0	0	3	0	0	0	0	0
0	0	0	0	0	0	0	0
0	0	0	0	0	0	0	0
4,610,292	3,167,737	29	756	1	755	26,765	58,584
199,730	138,051		12	0	12	144,314	144,317
18,200,576	12,446,049	1,174	1,901	169	1,732	72,013	327,940
23,010,598	15,751,837	1,203	2,669	170	2,499	53,973	327,940
		12,478					
456,007,514	118,280,228	15,497	39,338	1,422	37,916	64,071	

13 宅地に関する調（法定免税点以上のもの）（令和元年度）

（平成31年4月1日現在）

区 分		地 積 (平方メートル)	決定価格 (千円)	課税標準額 (千円)	単 位 当 た り 価 格	
					平均価格 (円/平方メートル)	最高価格 (円/平方メートル)
地 区 別		(イ)	(ロ)	(ハ)	(ロ) / (イ)	
商 業 地 区	繁 華 街	0	0	0	0	0
	高度商業地区	0	0	0	0	0
	普通商業地区	57,167	12,208,777	4,945,472	213,563	374,500
	計	57,167	12,208,777	4,945,472	213,563	
住 宅 地 区	併用住宅地区	126,284	15,880,209	5,489,189	125,750	214,209
	高級住宅地区	165,325	11,872,141	4,109,955	71,811	83,074
	普通住宅地区	3,849,659	378,730,494	81,695,262	98,380	215,766
	計	4,141,268	406,482,844	91,294,406	98,154	
工 業 地 区	大工場地区	0	0	0	0	0
	中小工場地区	0	0	0	0	0
	家内工業地区	0	0	0	0	0
	計	0	0	0	0	
村 落 地 区	集 団 地 区	0	0	0	0	0
	村 落 地 区	0	0	0	0	0
	計	0	0	0	0	
特 殊 地 区		110,762	12,428,566	5,544,406	112,210	141,105
合 計		4,309,197	431,120,187	101,784,284	100,047	

1.4 家屋に関する調

(1) 新增分家屋の状況

(単位：棟・平方メートル)

年度 区分	平成27年度		平成28年度		平成29年度		平成30年度		令和元年度	
	棟数	床面積	棟数	床面積	棟数	床面積	棟数	床面積	棟数	床面積
木造	297	31,648	259	27,916	242	28,069	233	26,168	238	26,422
木造以外	47	7,593	40	10,074	45	10,047	27	3,924	46	6,379
計	344	39,241	299	37,990	287	38,116	260	30,092	284	32,801

(2) 減少分家屋の状況

(単位：棟・平方メートル)

年度 区分	平成27年度		平成28年度		平成29年度		平成30年度		令和元年度	
	棟数	床面積	棟数	床面積	棟数	床面積	棟数	床面積	棟数	床面積
木造	259	16,049	148	14,700	174	16,528	181	17,130	209	21,847
木造以外	20	2,931	21	2,349	15	2,860	23	4,234	34	6,605
計	279	18,980	169	17,049	189	19,388	204	21,364	243	28,452

(3) 総括表

区 分		(人)	棟 数	(㎡)	(千円)	(円)
		所有者数 (イ)		床面積 (ハ)	決定価格 (ニ)	単位当たり価格 $(ニ) \div (ハ) = (ホ)$
木 造	総 数		17,021	1,876,642	50,046,358	26,668
	法定免税点 未満のもの		388	16,540	36,552	2,210
	法定免税点 以上のもの		16,633	1,860,102	50,009,806	26,886
木 造 以 外	総 数		3,905	1,100,597	55,982,810	50,866
	法定免税点 未満のもの		10	147	776	5,279
	法定免税点 以上のもの		3,895	1,100,450	55,982,034	50,872
計	総 数	22,728	20,926	2,977,239	106,029,168	35,613
	法定免税点 未満のもの	360	398	16,687	37,328	2,237
	法定免税点 以上のもの	22,368	20,528	2,960,552	105,991,840	35,801
非課税家屋			47	16,695		

15 償却資産に関する調

(1) 段階別納税義務者数に関する調（法定免税点未満含む）

（単位：人・千円）

区 分		納税義務者数	課 税 標 準 額	
150万円未満のもの		584	245,744	
150万円以上	160万円未満のもの	11	16,937	
160万円以上	170万円未満のもの	12	19,657	
170万円以上	180万円未満のもの	7	12,244	
180万円以上	190万円未満のもの	7	12,758	
190万円以上	200万円未満のもの	10	19,450	
200万円以上	250万円未満のもの	29	65,106	
250万円以上	300万円未満のもの	29	79,631	
300万円以上	1,000万円未満のもの	173	929,648	
1,000万円以上	2,000万円未満のもの	47	678,404	
2,000万円以上	3,000万円未満のもの	23	569,196	
3,000万円以上	1億円未満のもの	47	2,409,340	
1億円以上のもの		21	14,921,589	
計		1,000	19,979,704	
計の内訳	法第389条関係	大臣配分	11	12,179,959
		知事配分	2	32,406
		法第743条関係	0	0

(2) 償却資産の価格等に関する調 (法定免税点以上のもの)

(単位：千円)

種 類	決定価格	課税標準額	課税標準額の内訳		
			法第349条の3又は 法附則第15条の規 定の適用を受ける もの (イ)	(イ) 以外のもの	
市町村長が価格等を決定したもの	構 築 物	3,981,642	3,957,530	25,299	3,932,231
	機 械 及 び 装 置	1,029,047	1,017,796	7,241	1,010,555
	船 船	410,957	404,541	6,416	398,125
	航 空 機	0	0	0	0
	車 両 及 び 運 搬 具	12,549	12,549	0	12,549
	工 具、器 具 及 び 備 品	2,130,658	2,129,796	1,544	2,128,252
	小 計	7,564,853	7,522,212	40,500	7,481,712
関 法 第 389 条	総務大臣が価格等を決定し、配分したもの	12,606,586	12,179,746		
	道府県知事が価格等を決定し、配分したもの	32,002	32,002		
	小 計	12,638,588	12,211,748		
第743条第1項の規定により道府県知事が価格等を決定したもの		0	0		
合 計		20,203,441	19,733,960		
同 上 内 訳	市 町 村 分 の 額		19,733,960		
	道 府 県 分 の 額		0		

16 国有資産等所在市交付金に関する調

(単位：千円)

年度 区分		平成30年度			令和元年度			前年度比
		交付金			交付金			
		国有	公有	計	国有	公有	計	
台帳 価格	土地	725,190	3,038,817	3,764,007	690,359	3,038,822	3,729,181	99.1%
	家屋	0	3,711,953	3,711,953	0	3,711,920	3,711,920	100.0%
	償却資産	0	0	0	0	0	0	0.0%
分配して市に 配分するもの								
価格計		725,190	6,750,770	7,475,960	690,359	6,750,742	7,441,101	99.5%
算定標準額		148,436	2,104,775	2,253,211	140,400	2,104,746	2,245,146	99.6%
調定額		2,078	29,467	31,545	1,966	29,466	31,432	99.6%

17 都市計画税に関する調

(1) 都市計画区域

平成31年4月1日現在

市街化区域	全市域に対する割合	全市域	市街化調整区域
8.32Km ²	48.15%	17.28Km ²	8.96Km ²

(2) 納税義務者数

(単位：人)

区 分	個 人	法 人	総 数
土 地	16,377	586	16,963
家 屋	21,935	775	22,710
実 数	25,746	1,021	26,767

(3) 地積及び床面積等

区 分		面積 (千㎡)	筆 数	決定価格 (百万円)	課税標準額 (百万円)	
土 地	宅 地 等	宅 地	4,277	25,382	429,964	175,883
		そ の 他	900	3,137	22,896	15,679
		小 計	5,177	28,519	452,860	191,562
	農 地	34	121	1,611	1,075	
	合 計	5,211	28,640	454,471	192,637	

区 分		床面積 (㎡)	棟 数	決定価格 (百万円)	課税標準額 (百万円)
家 屋	木 造 家 屋	1,858,057	16,612	49,952	49,951
	木造以外の家屋	1,098,221	3,882	55,766	55,749
	合 計	2,956,278	20,494	105,718	105,700

18 固定資産課税台帳の縦覧状況

(単位：人)

課税年度 区分		平成28年度	平成29年度	平成30年度	令和元年度
		閲覧 土地・家屋	624	615	574
閲覧 償却資産	4	6	4	0	
小 計	628	621	578	553	
縦覧 土地	4	8	5	8	
縦覧 家屋	3	2	5	2	
小 計	7	10	10	10	
合 計	635	631	588	563	

19 軽自動車税に関する調

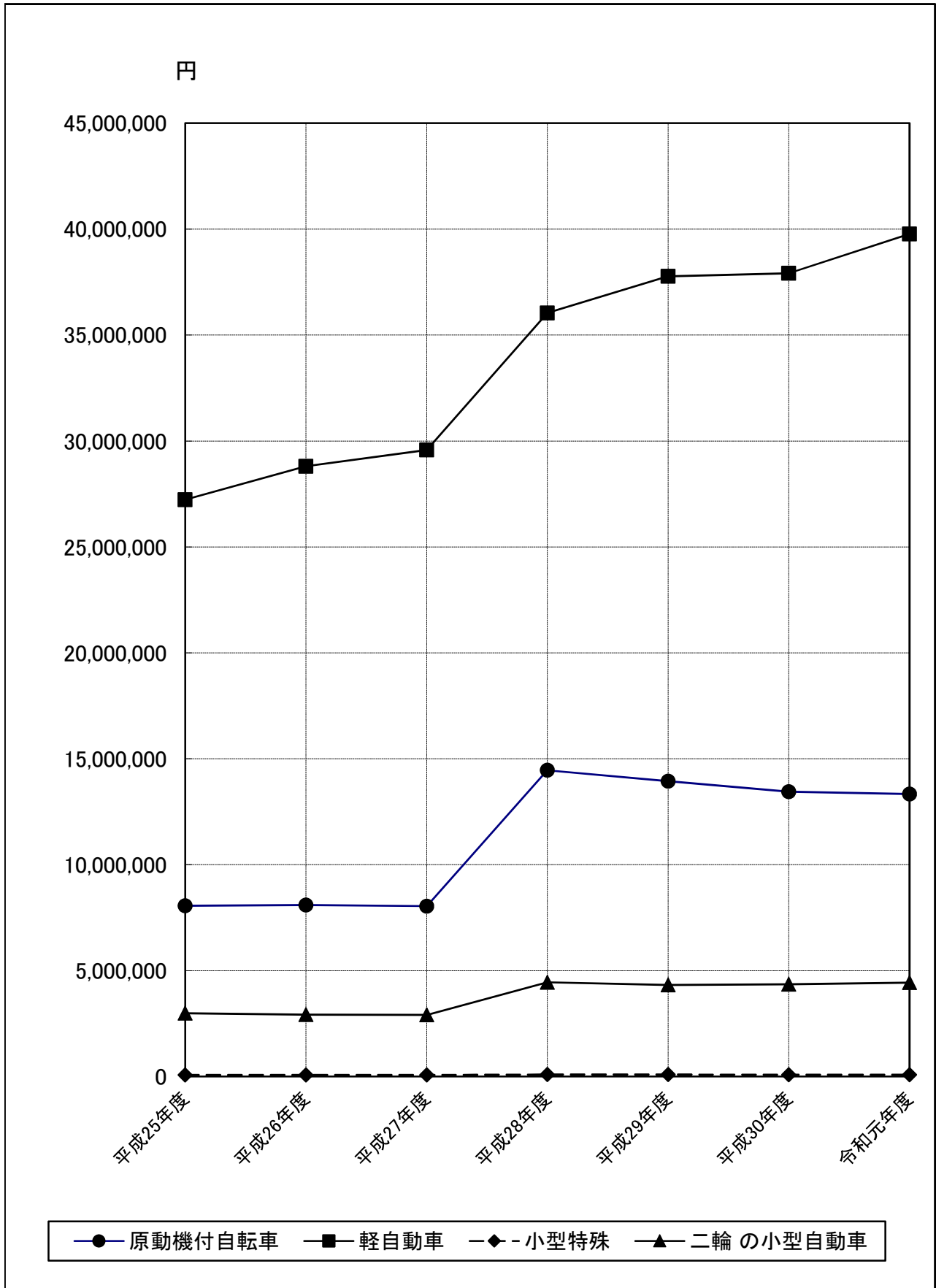
(1) 車種別台数及び調定額（当初）及び申告状況

車種		年 度		平成28年度		平成29年度	
		台 数	調 定 額	台 数	調 定 額		
原 動 機 車	ミニカー		70	259,000	75	277,500	
	50cc以下		4,779	9,558,000	4,449	8,898,000	
	50cc超～90cc以下		295	590,000	289	578,000	
	90cc超～125cc以下		1,688	4,051,200	1,744	4,185,600	
	小 計		6,832	14,458,200	6,557	13,939,100	
軽 自 動 車	二 輪 車		921	3,315,600	874	3,146,400	
	三 輪 車		2	7,700	2	7,700	
自 動 車	四 輪 車	乗 用 自 家 用	3,393	27,462,000	3,439	29,358,000	
		乗 用 営 業 用	2	9,000	2	12,400	
	貨 物	貨 用 自 家 用	1,102	5,063,800	1,081	5,058,400	
		貨 物 営 業 用	60	184,600	59	188,500	
小 計		5,480	36,042,700	5,457	37,771,400		
特小 殊型	農 耕 作 業 用		4	9,600	4	9,600	
	特 殊 作 業 用		15	88,500	14	82,600	
	小 計		19	98,100	18	92,200	
二 輪 の 小 型 自 動 車			741	4,446,000	720	4,320,000	
合 計			13,072	55,045,000	12,752	56,122,700	

(単位：台・円)

平成30年度		令和元年度		平成30年度中の申告状況	
台数	調定額	台数	調定額	新規台数	廃車台数
74	273,800	78	288,600	15	11
4,229	8,458,000	4,134	8,268,000	473	568
262	524,000	250	500,000	33	45
1,747	4,192,800	1,781	4,274,400	279	245
6,312	13,448,600	6,243	13,331,000	800	869
877	3,157,200	865	3,114,000	145	157
2	7,700	2	7,700	0	0
3,335	29,564,100	3,409	31,343,100	657	583
2	12,400	1	8,200	0	1
1,039	4,961,800	1,043	5,069,800	164	160
64	215,400	68	231,100	27	23
5,319	37,918,600	5,388	39,773,900	993	924
4	9,600	3	7,200	0	1
13	76,700	14	82,600	3	2
17	86,300	17	89,800	3	3
726	4,356,000	738	4,428,000	128	116
12,374	55,809,500	12,386	57,622,700	1,924	1,912

(2) 車種別調定額の推移



20 市たばこ税に関する調

(単位：本・円)

年度 調定月	平成28年度		平成29年度		平成30年度		調定額 前年度比
	旧3級品を除く 本数	税 額	旧3級品を除く 本数	税 額	旧3級品を除く 本数	税 額	
	旧3級品本数		旧3級品本数		旧3級品本数		
4	4,277,880	23,037,148	3,921,714	21,148,462	3,406,127	18,379,589	86.9%
	211,200		175,180		136,080		
5	3,608,019	19,281,042	3,553,107	19,108,509	3,419,334	18,391,690	96.2%
	136,340		152,900		133,140		
	※		※		※		
6	4,020,649	21,539,830	4,001,145	21,405,628	3,537,541	18,989,420	88.7%
	131,000		104,800		93,720		
7	4,053,088	21,742,991	3,939,915	21,134,232	3,525,495	18,925,554	89.5%
	142,100		119,940		93,600		
8	4,305,037	23,054,414	3,987,620	21,389,358	3,791,932	20,351,147	95.1%
	137,200		122,820		99,500		
	※		※		※		
9	4,523,127	24,221,049	4,088,741	21,895,815	3,975,315	21,325,309	97.4%
	149,000		113,520		101,800		
	※		※		※		
10	3,894,694	20,884,250	3,660,183	19,654,967	7,755,514	28,385,318	144.4%
	133,460		117,760		111,740		
	※		※		※		
11	3,872,806	20,791,715	3,500,403	18,777,933	2,531,081	13,757,570	73.3%
	141,200		108,640		89,000		
	※		※		※		
12	3,827,064	20,544,585	3,325,381	17,859,824	2,916,876	16,961,739	95.0%
	139,000		107,800		89,720		
1	4,067,614	21,823,640	3,405,670	18,280,360	3,387,725	19,686,611	107.7%
	143,540		107,220		100,920		
2	3,400,210	18,242,320	3,327,237	17,859,593	2,973,926	17,252,067	96.6%
	119,800		104,820		81,120		
3	3,453,458	18,511,980	3,110,468	16,708,219	2,951,911	17,128,677	102.5%
	116,200		101,620		81,600		
計	47,303,646	253,674,964	43,821,584	235,222,900	44,172,777	229,534,691	97.6%
	1,700,040		1,437,020		1,211,940		

※ 手持品課税分を含む

2 1 税務記録の証明・閲覧の取扱状況

(単位：件・円)

種 類		平成29年度		平成30年度	
		件 数	金 額	件 数	金 額
証 明	土地課税台帳登録価格証明	1,651	495,300	1,414	424,200
	家屋課税台帳登録価格証明	1,030	309,000	1,010	303,000
	公 課 証 明	1,547	464,100	1,700	510,000
	課 税 ・ 非 課 税 証 明	5,372	1,611,600	7,142	2,142,600
	所 得 金 額 等 証 明	2,583	774,900	244	73,200
	納 税 証 明	842	252,600	789	236,700
	法 人 所 在 地 証 明	3	900	2	600
	住 宅 用 家 屋 証 明	317	412,100	323	419,900
	そ の 他	5	1,500	15	4,500
	小 計	13,350	4,322,000	12,639	4,114,700
閱 覧		765	229,500	816	244,800
合 計		14,115	4,551,500	13,455	4,359,500
月 平 均		1,176	379,292	1,121	363,292

III 徵 收

1 口座振替に関する調

(単位：件・円・%)

年 度 区 分		平成29年度		平成30年度		前年比	
		件数	金 額	件数	金 額	件数	金額
市 県	1 期	2,533	162,423,779	2,387	160,699,246	94.2	98.9
	2 期	2,327	160,723,300	2,233	155,844,100	96.0	97.0
	3 期	2,191	156,218,000	2,155	159,267,700	98.4	102.0
	4 期	2,236	160,998,900	2,201	161,635,300	98.4	100.4
	随期	20	1,764,300	15	925,600	75.0	52.5
	税 税	計	9,307	642,128,279	8,991	638,371,946	96.6
固 都 定 市 資 計 産 画 税 税	1 期	11,263	397,411,100	11,128	389,223,100	98.8	97.9
	2 期	11,391	380,676,800	11,226	373,829,700	98.6	98.2
	3 期	11,431	377,380,400	11,268	375,608,700	98.6	99.5
	4 期	11,336	374,714,300	11,187	374,437,700	98.7	99.9
	税 税	計	45,421	1,530,182,600	44,809	1,513,099,200	98.7
軽自動車税		1,022	4,244,200	978	4,234,800	95.7	99.8
合 計		55,750	2,176,555,079	54,778	2,155,705,946	98.3	99.0

2 督促状発付状況

(単位：件)

区 分		年 度	平成28年度	平成29年度	平成30年度
市 民 税 ・ 県 民 税 (個 人)	普 通 徴 収	1 期	1,588	1,414	1,463
		2 期	1,516	1,384	1,415
		3 期	1,561	1,467	1,491
		4 期	1,552	1,439	1,444
		随 期	38	30	30
		小 計	6,255	5,734	5,843
	特 別 徴 収	6 月	166	171	163
		7 月	156	160	145
		8 月	148	123	135
		9 月	139	139	118
		10 月	135	143	134
		11 月	144	140	134
		12 月	128	136	135
		1 月	123	150	157
		2 月	129	141	130
		3 月	128	123	159
		4 月	112	104	110
		5 月	118	114	111
		小 計	1,626	1,644	1,631
		合 計	7,881	7,378	7,474
市民税（法人）		112	101	101	
都 固 市 定 計 資 産 税	1 期	2,255	2,039	2,047	
	2 期	2,772	2,379	2,317	
	3 期	2,338	2,175	2,171	
	4 期	2,391	2,386	2,375	
	計	9,756	8,979	8,910	
軽自動車税		1,785	1,398	1,387	
合 計		19,534	17,856	17,872	

3 延滞金徴収状況

(単位：件・円)

年度 月	平成 29 年 度			平成 30 年 度		
	件数	市 税 分	県 税 分	件数	市 税 分	県 税 分
4	283	1,449,656	543,094	144	1,101,288	427,165
5	231	2,300,644	398,928	272	1,456,670	549,920
6	197	2,160,510	240,262	158	868,695	436,827
7	187	1,192,226	208,495	143	995,521	400,679
8	274	1,278,703	476,597	184	765,828	357,715
9	253	1,033,063	349,310	149	552,783	226,442
10	211	857,693	274,489	185	672,019	218,577
11	133	683,455	330,820	216	960,676	212,377
12	341	1,507,118	605,032	221	1,339,641	278,055
1	247	1,474,471	520,479	163	882,063	310,647
2	309	3,516,277	221,905	254	929,422	344,233
3	328	1,292,611	582,521	329	1,289,812	438,859
4	101	199,900	81,500	82	232,323	115,577
5	157	296,955	140,562	150	225,980	81,920
合計	3,252	19,243,282	4,973,994	2,650	12,272,721	4,398,993

4 過誤納金還付状況

税目	平成29年度				平成30年度			
	還付金（戻出）		還付金（支出）		還付金（戻出）		還付金（支出）	
	件数 （件）	金額（円）	件数 （件）	金額（円）	件数 （件）	金額（円）	件数 （件）	金額（円）
市民税 県民税 （個人）	838	17,017,600	200	25,855,663	384	21,145,500	205	23,955,827
市民税 （法人）	53	1,686,300	22	17,130,800	61	3,809,070	19	4,360,600
固定資産税 都市計画税	89	2,909,800	38	2,657,862	97	2,555,900	44	6,288,640
軽自動車税	15	66,200	7	34,600	13	69,600	5	20,800
特別土地 保有税	0	0	0	0	0	0	0	0
延滞金	0	0	6	63,400	0	0	6	73,700
還付加算金	0	0	18	889,100	0	0	14	2,664,200
計	995	21,679,900	291	46,631,425	555	27,580,070	293	37,363,767

（件数 = 伝票件数）

5 市税不納欠損額調

(1) 平成29年度

(単位：件・円)

区分 税目		時 効		執 行 停 止		計	
		件数	金 額	件数	金 額	件数	金 額
市民税	個 人	156	5,924,304	37	4,007,968	193	9,932,272
	法 人	13	552,017	6	295,000	19	847,017
固定資産税 都市計画税		72	3,334,561	14	4,562,645	86	7,897,206
固定資産税 (償却資産分)		3	87,700	0	0	3	87,700
軽自動車税		99	302,462	6	14,000	105	316,462
市たばこ税		0	0	0	0	0	0
特別土地保有税		0	0	0	0	0	0
合 計		343	10,201,044	63	8,879,613	406	19,080,657

(2) 平成30年度

(単位：件・円)

区分 税目		時 効		執 行 停 止		計	
		件数	金 額	件数	金 額	件数	金 額
市民税	個 人	105	4,187,891	44	5,010,676	149	9,198,567
	法 人	7	312,500	35	2,161,682	42	2,474,182
固定資産税 都市計画税		38	2,024,700	22	1,577,800	60	3,602,500
固定資産税 (償却資産分)		2	43,800	2	67,500	4	111,300
軽自動車税		91	254,400	17	52,600	108	307,000
市たばこ税		0	0	0	0	0	0
特別土地保有税		0	0	0	0	0	0
合 計		243	6,823,291	120	8,870,258	363	15,693,549

=====
市 税 概 要
=====

発 行 令和元年12月

発行者 逗 子 市

〒249-8686 逗子市逗子5丁目2番16号

電 話 0 4 6 (8 7 3) 1 1 1 1

F A X 0 4 6 (8 7 3) 4 5 2 0

編 集 総務部課税課市民税係