

令和3年度

# 市税概要

逗子市



## 目 次

### I 総 括

1	市のあらまし	1
2	都市宣言	2
3	逗子市行政機構図	3
4	人口・世帯数の推移	4～5
5	一般会計の推移（決算）	6～7
6	一般会計歳入歳出決算額（令和2年度）	8～9
7	一般会計歳入歳出予算額（令和3年度）	10～11
8	一般会計歳入歳出決算額構成図（令和2年度）	12
9	一般会計歳入歳出予算額構成図（令和3年度）	13
10	市税年度別当初予算額の推移	14～15
11	市税年度別決算額の推移	16～17
12	市税決算表	
	（1）令和元年度	18～19
	（2）令和2年度	20～21
13	市民一人当たりの市税負担額に関する調	22
14	徴税費に関する調（課税状況等の調による）	23
15	税務機構	24
16	事務分掌	24
17	税務職員係別人員調	25
18	税務職員平均年齢・税務経験年数調	25
19	税務手当調	25

### II 賦 課

1	個人市民税納税義務者の内訳（課税状況等の調による）	27
2	個人市民税特別徴収義務者数（課税状況等の調による）	28
3	所得区分別納税義務者数（課税状況等の調による）	29
4	年齢別総所得・課税額（現年課税分）	30～31
5	課税標準額段階別所得割納税義務者数・総所得金額	
	（1）令和2年度（課税状況等の調による）	32～33
	（2）令和3年度（課税状況等の調による）	34～35
6	所得割額等に関する調（課税状況等の調による）	36

7	青色申告者及び青色事業専従者に関する調（課税状況等の調による）	37
8	白色事業専従者に関する調（課税状況等の調による）	37
9	個人市民税・県民税当初課税額（現年課税分）	38～39
10	法人市民税に関する調	
	（1）税率別調定額（現年課税分）	40
	（2）均等割税率別納税義務者数（課税状況等の調による）	40
	（3）調定額の推移（現年課税分）	41
	（4）月別調定額（現年課税分）	42
11	固定資産税・都市計画税に関する調（当初）	
	（1）課税標準額	43
	（2）当初調定額	43
12	土地に関する調（令和3年度）	44～45
13	宅地に関する調（法定免税点以上のもの）（令和3年度）	46
14	家屋に関する調	
	（1）新增分家屋の状況	47
	（2）減少分家屋の状況	47
	（3）総括表	48
15	償却資産に関する調	
	（1）段階別納税義務者数に関する調（法定免税点未満含む）	49
	（2）償却資産の価格等に関する調（法定免税点以上のもの）	50
16	国有資産等所在市町村交付金に関する調	51
17	都市計画税に関する調	
	（1）都市計画区域	52
	（2）納税義務者数	52
	（3）地積及び床面積等	53
18	固定資産課税台帳の縦覧状況	54
19	軽自動車税に関する調	
	（1）車種別台数及び調定額（当初）及び申告状況	55～56
	（2）車種別調定額の推移	57
20	市たばこ税に関する調	58
21	税務記録の証明・閲覧の取扱状況	59

Ⅲ 徴 収	
1 口座振替に関する調	61
2 督促状発付状況	62
3 延滞金徴収状況	63
4 過誤納金還付状況	
(1) 令和元年度	64
(2) 令和2年度	64
5 市税不納欠損額調	
(1) 令和元年度	65
(2) 令和2年度	65

※ 市税にかかる年度の表記について、会計年度に合わせることにし、2019年度は年度を通じて「令和元年度」としている。

※ 端数調整により、表中の合計と各項目の計が合わない場合がある。



# I 総括





## 1 市のあらまし



### 市章

本章は、昭和25年11月30日に制定されました。

逗子の「逗」を図案化したもので、円満平和を象徴しています。

### ◎逗子市の位置



位置 東経 139° 34' 49"  
北緯 35° 17' 44"  
(日本測地系)

距離 周囲 21.20Km  
東西 6.96Km  
南北 4.46Km  
湾岸線 4.16Km

### ◎プロフィール

神奈川県南東部、三浦半島の入り口に位置する逗子市は、昭和29年4月15日、全国で384番目(県内で9番目)の市として誕生しました。東京から50キロ圏内にあり、北は鎌倉市と横浜市、南は葉山町、東は横須賀市に接し、西は相模湾に面しています。

人口は約57,000人、面積17.28平方キロメートル、三方を山に囲まれ、トンネルで他市町とつながっています。

東西にJR横須賀線、南北に京浜急行逗子線が走り、それぞれ市域を二分しています。

遠浅で波静かな逗子海岸は、古くから家族的な海水浴場として親しまれ、夏は、たくさんの人出で賑わいます。

夏は、東京よりも涼しく、冬は暖かいうえに風光明媚な土地とあって、明治から昭和初期にかけて、保養地として多くの著名人に愛されました。


その後、青い海とみどりの山々に囲まれた静かな住宅地として発展し、いま、市街地と自然美の調和した住宅都市への道を、歩み続けています。

## 2 都市宣言

### 青い海と みどり豊かな 平和都市

(昭和49年4月15日制定)

私たち逗子市民は、青い海と、みどり豊かな自然を愛し、輝く太陽のもと、明るい、平和なまちづくりにまい進することを宣言します。



市の木 つばき  
(昭和49年4月15日制定)



市の花 ほととぎす  
(昭和59年4月15日制定)



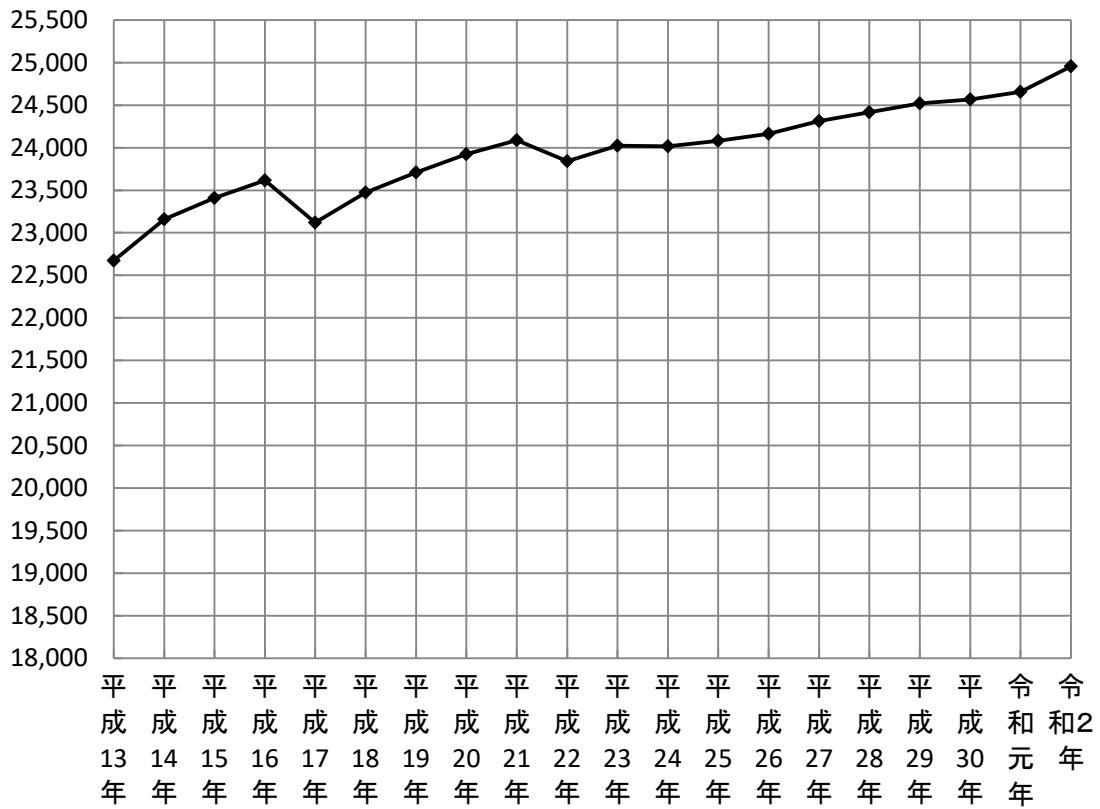
#### 4 人口・世帯数の推移

(単位：世帯・人)

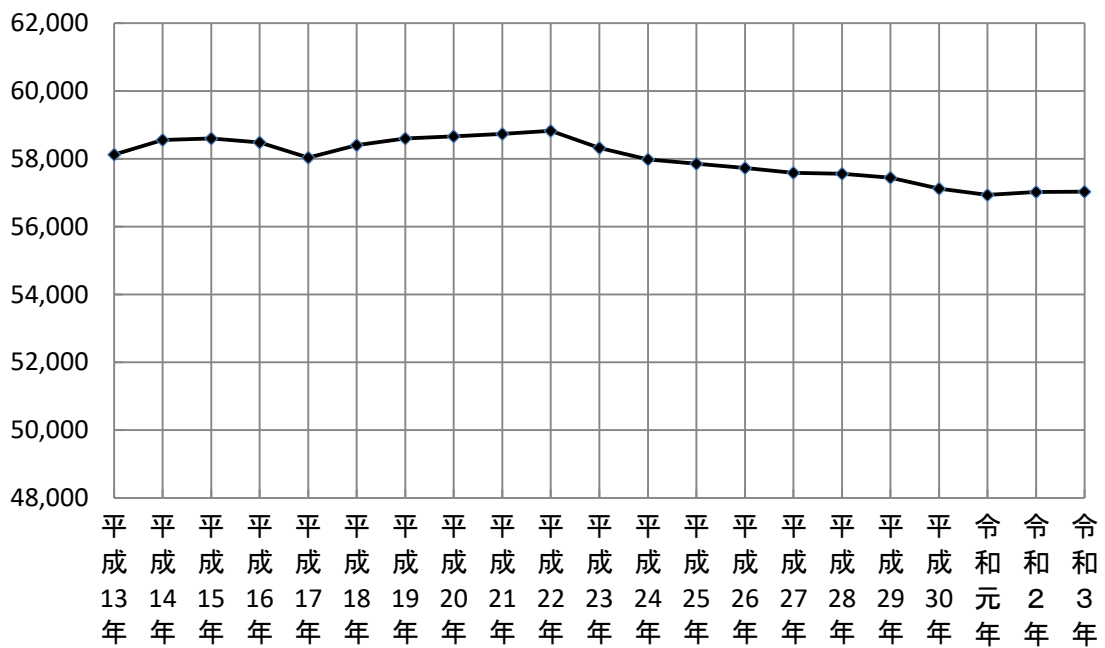
年	世帯数	男	女	総数
平成13年	22,673	27,747	30,380	58,127
平成14年	23,160	27,902	30,650	58,552
平成15年	23,409	27,891	30,706	58,597
平成16年	23,615	27,808	30,677	58,485
平成17年	23,121	27,652	30,381	58,033
平成18年	23,472	27,757	30,649	58,406
平成19年	23,710	27,867	30,733	58,600
平成20年	23,922	27,774	30,886	58,660
平成21年	24,088	27,761	30,977	58,738
平成22年	23,843	27,786	31,040	58,826
平成23年	24,023	27,501	30,822	58,323
平成24年	24,018	27,289	30,694	57,983
平成25年	24,082	27,219	30,640	57,859
平成26年	24,164	27,093	30,636	57,729
平成27年	24,312	27,044	30,546	57,590
平成28年	24,415	26,910	30,646	57,556
平成29年	24,520	26,840	30,599	57,439
平成30年	24,567	26,697	30,428	57,125
令和元年	24,656	26,583	30,353	56,936
令和2年	24,955	26,666	30,360	57,026
令和3年	25,153	26,706	30,322	57,028

各年10月1日現在（推計人口）  
 ※令和3年については、6月1日現在のデータ

### 世帯数の推移



### 人口の推移



## 5 一般会計の推移（決算）

歳入

（単位：円）

年度 \ 区分	一般会計	市税	市税の対前年度増減額
平成15年度	19,412,868,410	9,629,095,982	△ 499,462,069
平成16年度	21,501,408,013	9,641,147,604	12,051,622
平成17年度	17,461,078,933	9,744,436,676	103,289,072
平成18年度	17,945,787,486	10,324,800,505	580,363,829
平成19年度	16,922,791,040	10,439,444,226	114,643,721
平成20年度	17,077,707,045	10,640,470,999	201,026,773
平成21年度	18,244,886,091	10,074,362,738	△ 566,108,261
平成22年度	18,221,967,063	9,719,267,391	△ 355,095,347
平成23年度	18,061,082,069	9,640,708,767	△ 78,558,624
平成24年度	20,235,305,654	9,593,383,851	△ 47,324,916
平成25年度	21,455,992,542	9,643,479,601	50,095,750
平成26年度	19,097,210,971	9,770,813,733	127,334,132
平成27年度	19,556,600,016	9,759,569,671	△ 11,244,062
平成28年度	20,039,893,868	9,481,175,572	△ 278,394,099
平成29年度	20,309,663,507	9,473,243,933	△ 7,931,639
平成30年度	19,411,798,230	9,545,757,647	72,513,714
令和元年度	20,012,009,782	9,651,132,971	105,375,324
令和2年度	28,974,288,039	9,545,339,004	△ 105,793,967

## 歳 出

(単位：円)

年度 / 区分	一 般 会 計	徴 税 費	徴税費の対前年度増減額
平成15年度	18,642,926,960	278,595,392	△ 17,115,147
平成16年度	20,642,315,577	300,970,025	22,374,633
平成17年度	16,217,488,880	300,368,816	△ 601,209
平成18年度	17,016,330,019	311,143,150	10,774,334
平成19年度	16,047,876,340	302,495,025	△ 8,648,125
平成20年度	16,427,534,095	327,690,261	25,195,236
平成21年度	17,594,199,468	300,828,675	△ 26,861,586
平成22年度	17,361,948,472	320,047,839	19,219,164
平成23年度	17,128,362,921	301,500,079	△ 18,547,760
平成24年度	19,269,600,438	280,297,823	△ 21,202,256
平成25年度	20,558,527,761	284,128,631	3,830,808
平成26年度	18,136,120,321	277,071,010	△ 7,057,621
平成27年度	18,478,605,443	280,515,401	3,444,391
平成28年度	19,570,394,661	299,947,687	19,432,286
平成29年度	19,496,311,551	294,227,037	△ 5,720,650
平成30年度	18,322,025,996	266,792,736	△ 27,434,301
令和元年度	18,666,663,844	270,637,975	3,845,239
令和2年度	27,307,168,207	293,026,963	22,388,988

## 6 一般会計歳入歳出決算額（令和2年度）

歳入

（単位：円・％）

款	予算現額	調定額	収入済額	収入済額の構成比
市 税	9,271,211,000	9,745,107,522	9,545,339,004	32.95
地方譲与税	89,500,000	99,163,000	99,163,000	0.34
利子割交付金	8,000,000	7,229,000	7,229,000	0.02
配当割交付金	51,000,000	61,120,000	61,120,000	0.21
株式等譲渡所得割交付金	32,000,000	72,365,000	72,365,000	0.25
法人事業税交付金	13,000,000	15,178,000	15,178,000	0.05
地方消費税交付金	985,000,000	1,080,760,000	1,080,760,000	3.73
自動車取得税交付金	1,000	27,553	27,553	0.00
環境性能割交付金	20,000,000	17,273,000	17,273,000	0.06
国有提供施設等所在市助成交付金	279,000,000	286,636,000	286,636,000	0.99
地方特例交付金	45,000,000	54,995,000	54,995,000	0.19
地方交付税	1,307,000,000	1,428,887,000	1,428,887,000	4.93
交通安全対策特別交付金	7,000,000	8,893,000	8,893,000	0.03
分担金及び負担金	414,610,000	379,901,705	377,901,875	1.31
使用料及び手数料	429,463,000	395,298,168	395,015,848	1.36
国庫支出金	10,060,499,346	9,784,656,985	9,784,656,985	33.77
県支出金	1,451,426,000	1,390,716,599	1,390,716,599	4.80
財産収入	24,213,000	46,334,395	46,334,395	0.16
寄附金	219,193,000	207,152,351	207,152,351	0.72
繰入金	1,263,071,000	1,260,572,400	1,260,572,400	4.35
繰越金	1,345,345,054	1,345,345,938	1,345,345,938	4.64
諸収入	203,921,000	242,971,634	238,867,091	0.83
市 債	1,464,247,000	1,249,859,000	1,249,859,000	4.31
歳入合計	28,983,700,400	29,180,443,250	28,974,288,039	100.00



歳 出

(単位：円・%)

款	予算現額	支出済額	繰越額	不用額	支出済額の構成比
議会費	228,003,000	218,848,270	0	9,154,730	0.80
総務費	10,791,113,000	10,487,576,635	69,793,000	233,743,365	38.41
民生費	8,908,660,000	8,376,145,127	0	532,514,873	30.67
衛生費	2,050,714,000	1,719,801,610	163,567,000	167,345,390	6.30
農林水産業費	17,662,000	17,055,186	0	606,814	0.06
商工費	502,479,000	438,706,343	0	63,772,657	1.61
土木費	1,707,965,000	1,499,854,163	140,239,000	67,871,837	5.49
消防費	1,058,941,000	1,038,448,943	0	20,492,057	3.80
教育費	1,735,312,400	1,551,282,959	0	184,029,441	5.68
公債費	1,966,155,000	1,959,448,971	0	6,706,029	7.18
予備費	16,696,000	0	0	16,696,000	0.00
歳出合計	28,983,700,400	27,307,168,207	373,599,000	1,302,933,193	100.00

## 7 一般会計歳入歳出予算額（令和3年度）

歳入

（単位：千円・％）

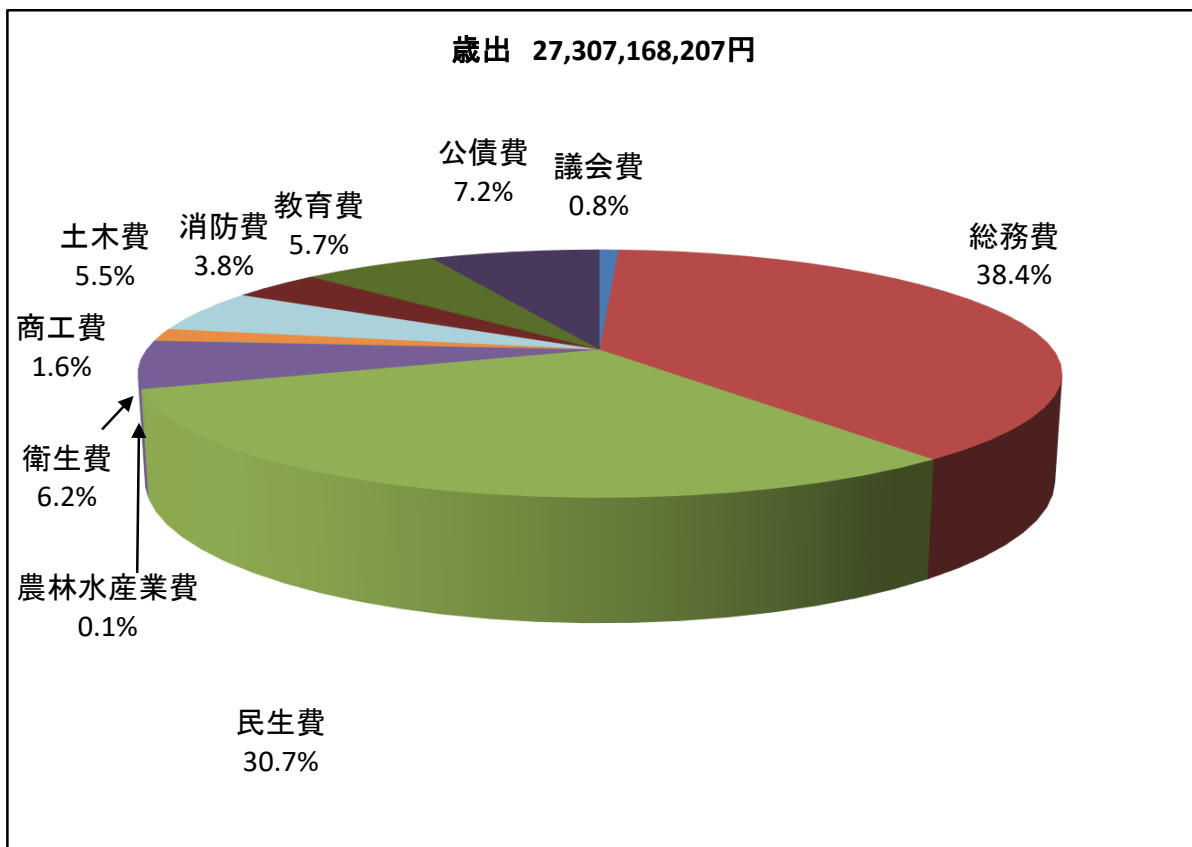
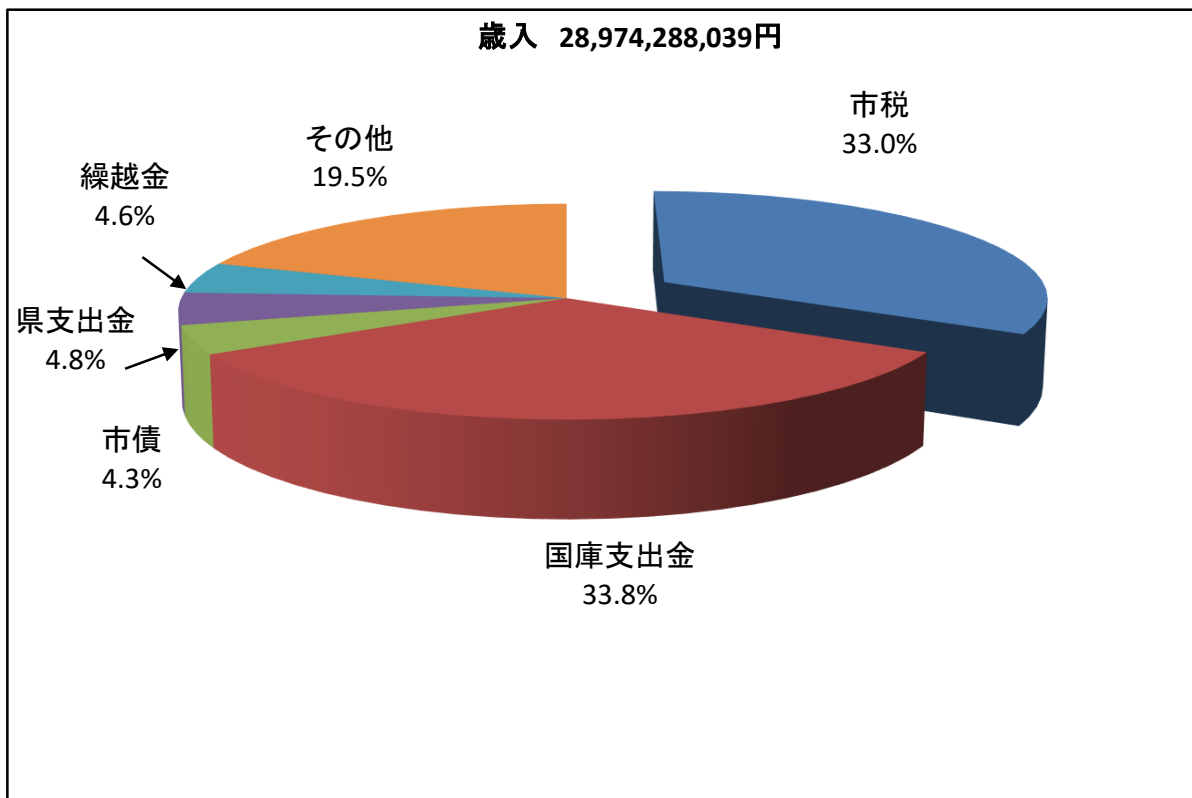
款	予 算 額	構 成 比
市 税	9,024,632	44.3
地 方 譲 与 税	85,500	0.4
利 子 割 交 付 金	7,000	0.0
配 当 割 交 付 金	36,000	0.2
株 式 等 譲 渡 所 得 割 交 付 金	20,000	0.1
法 人 事 業 税 交 付 金	12,000	0.1
地 方 消 費 税 交 付 金	990,000	4.9
環 境 性 能 割 交 付 金	10,000	0.0
国 有 提 供 施 設 等 所 在 市 助 成 交 付 金	266,000	1.3
地 方 特 例 交 付 金	50,000	0.3
地 方 交 付 税	1,370,000	6.7
交 通 安 全 対 策 特 別 交 付 金	7,000	0.0
分 担 金 及 び 負 担 金	405,066	2.0
使 用 料 及 び 手 数 料	403,987	2.0
国 庫 支 出 金	3,247,200	15.9
県 支 出 金	1,450,842	7.1
財 産 収 入	23,464	0.1
寄 附 金	180,751	0.9
繰 入 金	719,998	3.5
繰 越 金	300,000	1.5
諸 収 入	189,560	0.9
市 債	1,598,000	7.8
歳 入 合 計	20,397,000	100.0

## 歳 出

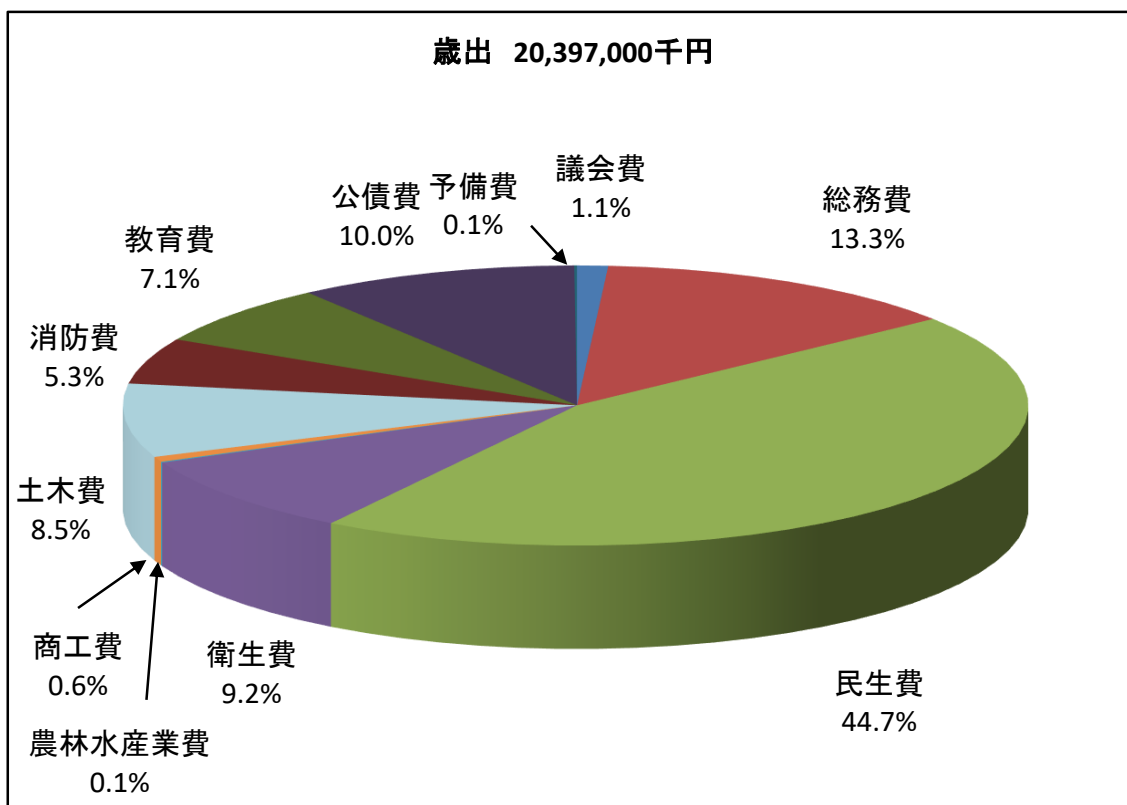
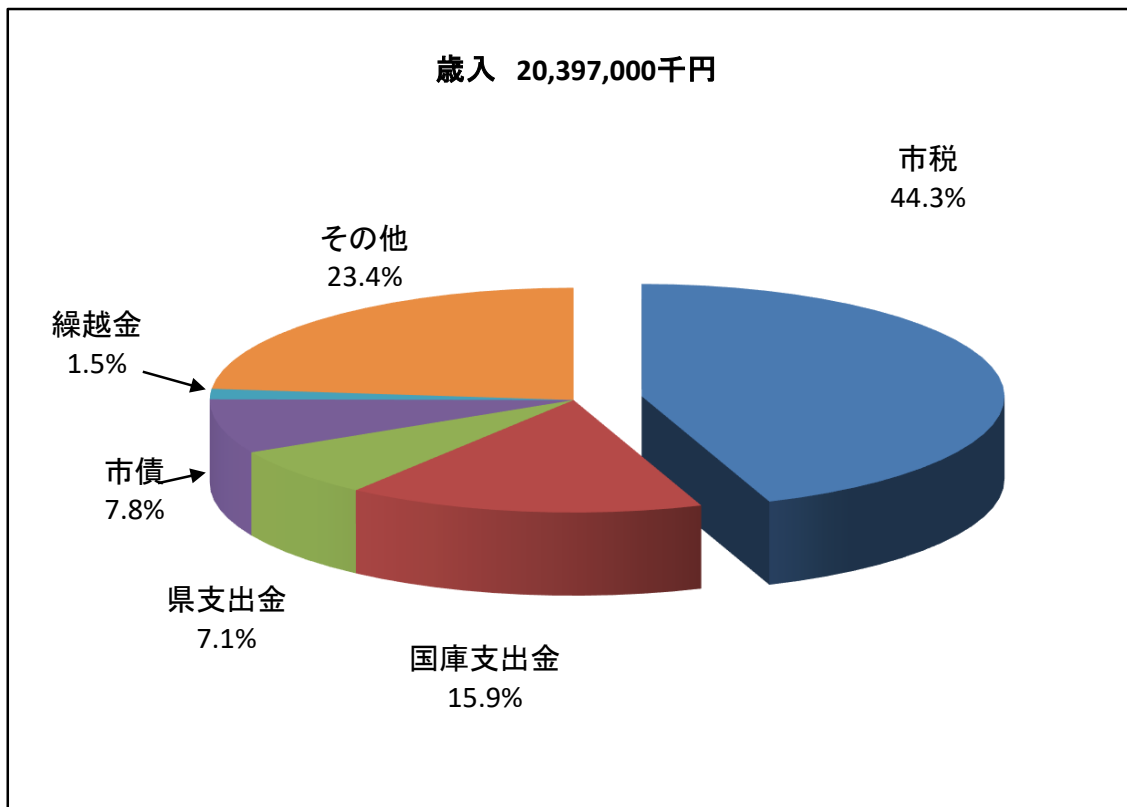
(単位：千円・%)

款	予 算 額	構 成 比
議 会 費	225,355	1.1
総 務 費	2,708,818	13.3
民 生 費	9,118,879	44.7
衛 生 費	1,877,116	9.2
農 林 水 産 業 費	20,009	0.1
商 工 費	122,817	0.6
土 木 費	1,741,032	8.5
消 防 費	1,079,320	5.3
教 育 費	1,446,125	7.1
公 債 費	2,037,529	10.0
予 備 費	20,000	0.1
歳 出 合 計	20,397,000	100.0

8 一般会計歳入歳出決算額構成図（令和2年度）



9 一般会計歳入歳出予算額構成図（令和3年度）



# 10 市税年度別当初予算額の推移

(単位：円・%)

税 目		年 度	令和元年度	前年度比
現 年 度 課 税 分	市 民 税		5,051,000,000	101.9
	内 訳	個 人	4,806,000,000	101.5
		法 人	245,000,000	112.4
	固 定 資 産 税		3,316,431,000	99.8
	内 訳	土 地 ・ 家 屋	3,008,000,000	99.6
		償 却 資 産	277,000,000	101.8
		国 有 資 産 等 所 在 市 交 付 金	31,431,000	99.6
	軽 自 動 車 税		53,900,000	103.7
	内 訳	軽 自 動 車 税	53,000,000	101.9
		種 別 割	-	-
		環 境 性 能 割	900,000	-
	市 た ば こ 税		228,000,000	102.7
	特 別 土 地 保 有 税			
	都 市 計 画 税		580,000,000	99.7
小 計		9,229,331,000	101.0	
滞 納 繰 越 分	市 民 税		24,500,000	71.4
	内 訳	個 人	23,000,000	69.7
		法 人	1,500,000	115.4
	固 定 資 産 税		20,000,000	74.1
	軽 自 動 車 税		500,000	125.0
	市 た ば こ 税			
	特 別 土 地 保 有 税		1,000	100.0
	都 市 計 画 税		5,000,000	62.5
小 計		50,001,000	71.7	
合 計		9,279,332,000	100.8	

(単位：円・%)

令和2年度	前年度比	令和3年度	前年度比
5,013,000,000	99.2	4,843,000,000	96.6
4,775,000,000	99.4	4,648,000,000	97.3
238,000,000	97.1	195,000,000	81.9
3,342,310,000	100.8	3,282,331,000	98.2
3,046,000,000	101.3	2,994,000,000	98.3
267,000,000	96.4	261,000,000	97.8
29,310,000	93.3	27,331,000	93.2
58,400,000	108.3	58,800,000	100.7
—	—	—	—
55,000,000	—	57,000,000	103.6
3,400,000	—	1,800,000	52.9
231,000,000	101.3	232,000,000	100.4
586,000,000	101.0	575,000,000	98.1
9,230,710,000	100.0	8,991,131,000	97.4
21,000,000	85.7	17,000,000	81.0
20,000,000	87.0	16,000,000	80.0
1,000,000	66.7	1,000,000	100.0
15,000,000	75.0	12,000,000	80.0
500,000	100.0	500,000	100.0
1,000	100.0	1,000	100.0
4,000,000	80.0	4,000,000	100.0
40,501,000	81.0	33,501,000	82.7
9,271,211,000	99.9	9,024,632,000	97.3

# 1 1 市税年度別決算額の推移

(単位：円・%)

税 目		年 度	平成30年度	前年度比
現 年 度 課 税 分	市 民 税		5,254,378,637	102.7
	内 訳	個 人	4,985,921,637	102.4
		法 人	268,457,000	109.9
	固 定 資 産 税		3,363,495,663	99.2
	内 訳	土 地 ・ 家 屋	3,043,241,563	98.8
		償 却 資 産	288,709,300	101.5
		国 有 資 産 等 所 在 市 交 付 金	31,544,800	119.7
	軽 自 動 車 税		55,230,800	101.3
	内 訳	種 別 割	55,230,800	101.3
		環 境 性 能 割	-	-
	市 た ば こ 税		229,534,691	97.6
	特 別 土 地 保 有 税		0	-
	都 市 計 画 税		590,204,337	98.9
小 計		9,492,844,128	101.1	
滞 納 繰 越 分	市 民 税		27,835,437	66.8
	内 訳	個 人	26,738,737	67.4
		法 人	1,096,700	54.5
	固 定 資 産 税		18,752,347	62.7
	軽 自 動 車 税		775,700	116.2
	市 た ば こ 税		0	-
	特 別 土 地 保 有 税		0	-
	都 市 計 画 税		5,550,035	62.1
小 計		52,913,519	65.2	
合 計		9,545,757,647	100.8	
収 入 歩 合		98.7%		



(単位：円・%)

令和元年度	前年度比	令和2年度	前年度比
5,362,892,904	102.1	5,227,210,877	97.5
5,091,269,704	102.1	4,984,616,677	97.9
271,623,200	101.2	242,594,200	89.3
3,372,688,166	100.3	3,390,864,047	100.5
3,063,521,766	100.7	3,083,885,347	100.7
277,734,500	96.2	277,668,000	100.0
31,431,900	99.6	29,310,700	93.3
57,471,100	104.1	61,118,974	106.3
57,059,600	103.3	58,971,574	103.4
411,500	-	2,147,400	521.8
232,088,061	101.1	231,700,189	99.8
0	-	0	-
591,433,974	100.2	594,755,253	100.6
9,616,985,705	101.3	9,505,649,340	98.8
17,987,163	64.6	20,378,850	113.3
16,921,575	63.3	19,481,650	115.1
1,065,588	97.2	897,200	84.2
12,415,472	66.2	14,438,006	116.3
490,150	63.2	571,300	116.6
0	-	0	-
0	-	0	-
3,665,981	66.1	4,301,508	117.3
34,558,766	65.3	39,689,664	114.8
9,651,544,471	101.1	9,545,339,004	98.9
98.8%		98.0%	

## 1 2 市税決算表

### (1) 令和元年度

税目		予算現額	調定額	収入済額	不納欠損額	
市税		9,279,332,000	9,767,761,801	9,651,132,971	13,666,082	
現年課税分		9,229,331,000	9,655,970,802	9,616,574,205	0	
滞納繰越分		50,001,000	111,790,999	34,558,766	13,666,082	
現年	市民税	5,051,000,000	5,382,487,141	5,362,892,904	0	
	個人	特別徴収分		3,493,893,421	3,487,339,198	0
		普通徴収分		1,615,277,120	1,603,930,506	0
		小計	4,806,000,000	5,109,170,541	5,091,269,704	0
	法人	245,000,000	273,316,600	271,623,200	0	
	課税	固定資産税	3,316,431,000	3,388,784,700	3,372,688,166	0
		土地・家屋	3,008,000,000	3,079,399,200	3,063,521,766	0
		償却資産	277,000,000	277,953,600	277,734,500	0
		国有資産等所在市 交付金	31,431,000	31,431,900	31,431,900	0
		軽自動車税	種別割	53,900,000	58,030,200	57,471,100
環境性能割			53,000,000	57,618,700	57,059,600	0
環境性能割			900,000	411,500	411,500	0
分	市たばこ税	228,000,000	232,088,061	232,088,061	0	
	特別土地保有税	0	0	0	0	
	都市計画税	580,000,000	594,580,700	591,433,974	0	
滞納	市民税	24,500,000	48,823,255	17,987,163	8,104,140	
	個人	個人	23,000,000	44,765,155	16,921,575	7,673,740
		法人	1,500,000	4,058,100	1,065,588	430,400
	繰越	固定資産税	20,000,000	40,065,714	12,415,472	4,431,301
		軽自動車税	500,000	2,285,086	490,150	279,900
	分	市たばこ税				
		特別土地保有税	1,000	65,500	0	0
	都市計画税	5,000,000	20,551,444	3,665,981	850,741	

(単位：円・%)

収入未済額	収入歩合		(参考) 前年度 対調定 収入 歩 合	前年度に対する割合				
	対 予算 現額	対 調定額		予算現額	調定額	収入 済 額	不 納 欠損額	収入 未済額
102,962,748	104.0	98.8	98.7	100.8	101.0	101.1	87.1	91.4
39,396,597	104.2	99.6	99.7	101.0	101.4	101.3	-	131.3
63,566,151	69.1	30.9	35.0	71.7	74.0	65.3	87.7	76.9
19,594,237	106.2	99.6	99.7	101.9	102.1	102.1	-	108.9
6,554,223		99.8	99.9		100.7	100.6	-	223.8
11,346,614		99.3	99.1		105.3	105.5	-	80.2
17,900,837	105.9	99.6	99.7	101.5	102.1	102.1	-	104.8
1,693,400	110.9	99.4	99.7	112.4	101.5	101.2	-	184.2
16,096,534	101.7	99.5	99.7	99.8	100.5	100.3	-	171.1
15,877,434	101.8	99.5	99.7	99.6	100.9	100.7	-	172.9
219,100	100.3	99.9	99.9	101.8	96.2	96.2	-	97.7
0	100.0	100.0	100.0	99.6	99.6	99.6	-	-
559,100	106.6	99.0	98.9					
559,100	107.7	99.0	100.0	101.9	103.2	103.3	-	92.0
0	45.7	100.0	-					
0	101.8	100.0	99.7	102.7	101.1	101.1	-	-
0	-	-	39.6	-	-	-	-	-
3,146,726	102.0	99.5	42.0	99.7	100.4	100.2	-	157.4
22,731,952	73.4	36.8	16.3	71.4	69.4	64.6	70.1	73.5
20,169,840	73.6	37.8	35.3	69.7	70.4	63.3	84.4	72.6
2,562,112	71.0	26.3	28.1	115.4	60.5	97.2	17.4	81.6
23,218,941	62.1	31.0		74.1	75.4	66.2	141.6	74.3
1,515,036	98.0	21.4	-	125.0	82.7	63.2	91.2	90.2
65,500	-	-		100.0	100.0	-	-	100.0
16,034,722	73.3	17.8		62.5	82.7	66.1	145.5	85.7

## (2) 令和2年度

税目		予算現額	調定額	収入済額	不納欠損額	
市税		9,271,211,000	9,745,107,522	9,545,339,004	9,491,314	
現年課税分		9,230,710,000	9,575,744,440	9,505,649,340	0	
滞納繰越分		40,501,000	169,363,082	39,689,664	9,491,314	
現年課税分	市民税	5,013,000,000	5,270,209,351	5,227,210,877	0	
	個人	特別徴収分		3,555,905,511	3,537,009,179	0
		普通徴収分		1,467,881,040	1,447,607,498	0
		小計	4,775,000,000	5,023,786,551	4,984,616,677	0
	法人	238,000,000	246,422,800	242,594,200	0	
	固定資産税	3,342,310,000	3,413,178,700	3,390,864,047	0	
	土地・家屋	3,046,000,000	3,105,855,700	3,083,885,347	0	
	償却資産	267,000,000	278,012,300	277,668,000	0	
	国有資産等所在市 交付金	29,310,000	29,310,700	29,310,700	0	
	軽自動車税	58,400,000	61,607,300	61,118,974	0	
種別割	種別割	55,000,000	59,459,900	58,971,574	0	
	環境性能割	3,400,000	2,147,400	2,147,400	0	
	市たばこ税	231,000,000	231,700,189	231,700,189	0	
特別土地保有税	0	0	0	0		
都市計画税	586,000,000	599,048,900	594,755,253	0		
滞納繰越分	市民税	21,000,000	96,587,623	20,378,850	5,395,877	
	個人	個人	20,000,000	93,683,311	19,481,650	5,093,777
		法人	1,000,000	2,904,312	897,200	302,100
	固定資産税	15,000,000	54,254,960	14,438,006	3,226,731	
	軽自動車税	500,000	2,239,930	571,300	246,400	
	市たばこ税					
	特別土地保有税	1,000	65,500	0	0	
都市計画税	4,000,000	16,215,069	4,301,508	622,306		

(単位：円・%)

収入未済額	収入歩合		(参考) 前年度 対調定 収入 歩 合	前年度に対する割合				
	対 予算 現額	対 調定額		予算現額	調定額	収入 済 額	不 納 欠損額	収入 未済額
190,277,204	103.0	98.0	98.8	99.9	99.8	98.9	69.5	184.8
70,095,100	103.0	99.3	99.6	100.0	99.2	98.8	-	177.9
120,182,104	98.0	23.4	30.9	81.0	151.5	114.8	69.5	189.1
42,998,474	104.3	99.2	99.6	99.2	97.9	97.5	-	219.4
18,896,332	-	99.5	99.8	-	101.8	101.4	-	288.3
20,273,542	-	98.6	99.3	-	90.9	90.3	-	178.7
39,169,874	104.4	99.2	99.6	99.4	98.3	97.9	-	218.8
3,828,600	101.9	98.4	99.4	97.1	90.2	89.3	-	226.1
22,314,653	101.5	99.3	99.5	100.8	100.7	100.5	-	138.6
21,970,353	101.2	99.3	99.5	101.3	100.9	100.7	-	138.4
344,300	104.0	99.9	99.9	96.4	100.0	100.0	-	157.1
0	100.0	100.0	100.0	93.3	93.3	93.3	-	-
488,326	104.7	99.2	99.0	108.3	106.2	106.3	-	87.3
488,326	107.2	99.2	99.0	103.8	103.2	103.4	-	87.3
0	63.2	100.0	100.0	377.8	521.8	521.8	-	-
0	100.3	100.0	100.0	101.3	99.8	99.8	-	-
0	-	-	-	-	-	-	-	-
4,293,647	101.5	99.3	99.5	101.0	100.8	100.6	-	136.4
70,812,896	97.0	21.1	36.8	85.7	197.8	113.3	66.6	311.5
69,107,884	97.4	20.8	37.8	87.0	209.3	115.1	66.4	342.6
1,705,012	89.7	30.9	26.3	66.7	71.6	84.2	70.2	66.5
36,590,223	96.3	26.6	31.0	75.0	135.4	116.3	72.8	157.6
1,422,230	114.3	25.5	21.4	100.0	98.0	116.6	88.0	93.9
65,500	-	-	-	100.0	100.0	-	-	100.0
11,291,255	107.5	26.5	17.8	80.0	78.9	117.3	73.1	70.4

### 13 市民一人当たりの市税負担額に関する調

(単位：円)

税目	年度	令和元年度			令和2年度		
		決算額	一人当り	一世帯当り	決算額	一人当り	一世帯当り
市民税		5,380,880,067	94,373	219,180	5,247,589,727	92,113	212,307
個人		5,108,191,279	89,591	208,073	5,004,098,327	87,839	202,456
法人		272,688,788	4,783	11,107	243,491,400	4,274	9,851
固定資産税		3,385,103,638	59,370	137,886	3,405,302,053	59,775	137,772
土地		1,651,219,600	28,960	67,259	1,632,181,135	28,650	66,035
家屋		1,423,687,154	24,970	57,991	1,464,943,864	25,715	59,269
償却資産		278,764,984	4,889	11,355	278,866,354	4,895	11,282
交付金		31,431,900	551	1,280	29,310,700	515	1,186
軽自動車税		57,961,250	1,017	2,361	61,690,274	1,083	2,496
市たばこ税		232,088,061	4,071	9,454	231,700,189	4,067	9,374
特別土地保有税		0	0	0	0	0	0
都市計画税		595,099,955	10,437	24,240	599,056,761	10,515	24,237
合計		9,651,132,971	169,268	393,122	9,545,339,004	167,553	386,185

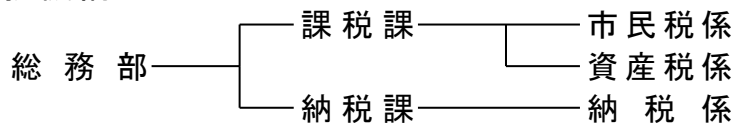
	平成31年1月1日現在	令和2年1月1日現在
人口	57,017人	56,969人
世帯数	24,550世帯	24,717世帯

14 徴税費に関する調（課税状況等の調による）

（単位：円）

区 分		年 度		平成30年度	令和元年度	令和2年度	
税 収	市	税 (1)		9,545,757,647	9,651,132,971	9,545,339,004	
徴 税 費	人 件 費	給 料		74,160,840	75,026,700	79,221,368	
		諸 手 当		58,748,732	59,164,975	66,262,464	
		内	時間外勤務手当		10,058,106	10,099,083	10,939,076
			税務特別手当		0	0	0
			その他の手当		48,690,626	49,065,892	55,323,388
		そ の 他		27,054,212	27,698,293	35,984,218	
	小 計		159,963,784	161,889,968	181,468,050		
	需 用 費	旅 費		95,560	16,300	13,740	
		賃 金 等		5,910,795	5,257,728	0	
		そ の 他		50,396,677	60,558,043	53,637,510	
小 計		56,403,032	65,832,071	53,651,250			
合 計 (2)		216,366,816	227,722,039	235,119,300			
県民税徴収取扱費 (3)		98,805,686	99,157,557	102,669,528			
(2) - (3) = (4)		117,561,130	128,564,482	132,449,772			
徴収に 対する 割合	(2) ÷ (1) × 100		2.3%	2.4%	2.5%		
	(4) ÷ (1) × 100		1.2%	1.3%	1.4%		

## 15 税務機構



## 16 事務分掌

### 課税課 市民税係

- (1) 税制に関すること。
- (2) 税務事務に係る連絡調整に関すること。
- (3) 市税の調定に関すること。
- (4) 賦課資料（固定資産に係るものを除く。）の調査及び収集に関すること。
- (5) 個人の市民税及び個人の県民税（以下「県民税」という。）の賦課に関すること。
- (6) 法人の市民税に関すること。
- (7) 軽自動車税に関すること。
- (8) 市たばこ税に関すること。
- (9) 市税の証明（固定資産に係るもの及び納税証明を除く。）に関すること。
- (10) 自動車の臨時運行許可に関すること。

### 資産税係

- (1) 固定資産の評価及び価格の決定に関すること。
- (2) 固定資産課税台帳の縦覧に関すること。
- (3) 固定資産税及び都市計画税の賦課に関すること。
- (4) 特別土地保有税に関すること。
- (5) 国有資産等所在市交付金に関すること。
- (6) 国有提供施設等所在市助成交付金及び施設等所在市調整交付金に関すること。
- (7) 土地、家屋、償却資産の帳簿等の整備及び保管に関すること。
- (8) 固定資産に係る証明に関すること。
- (9) 固定資産の閲覧に関すること。

### 納税課 納税係

- (1) 市税及び県民税の収納管理及び過誤納金に関すること。
- (2) 督促状の発付に関すること。
- (3) 納税貯蓄組合に関すること。
- (4) 納税証明に関すること。
- (5) 市税及び県民税の滞納処分及び徴収の猶予に関すること。
- (6) 市税及び県民税の執行停止及び不納欠損処分に関すること。
- (7) 市税、県民税等の徴収嘱託及び受託に関すること。



## 17 税務職員係別人員調

令和3年10月1日現在

(単位：人)

部名	課名	課長	係名	副主幹	係長	専任主査	主査	主任	主事	主事補	係計
総務部	課税課	1	市民税係	0	1	1	1	1	4	1	9
			資産税係	1	0	0	1	0	4	0	6
	納税課	1	納税係	1	0	0	0	0	2	2	5
合計		2		2	1	1	2	1	10	3	20

## 18 税務職員平均年齢・税務経験年数調

令和3年10月1日現在

課名	係名	係平均年齢	係平均経験年数
課税課	市民税係	42歳	3年6月
	資産税係	38歳	2年6月
納税課	納税係	41歳	2年7月
税務職員平均		42歳	2年10月

(月数は端数切上)

## 19 税務手当調

区分	支給単位	支給金額
賦課に関する調査又は検査	日額	300円
滞納整理	日額	300円
差押執行	1人につき	500円
公売執行	1人につき	500円



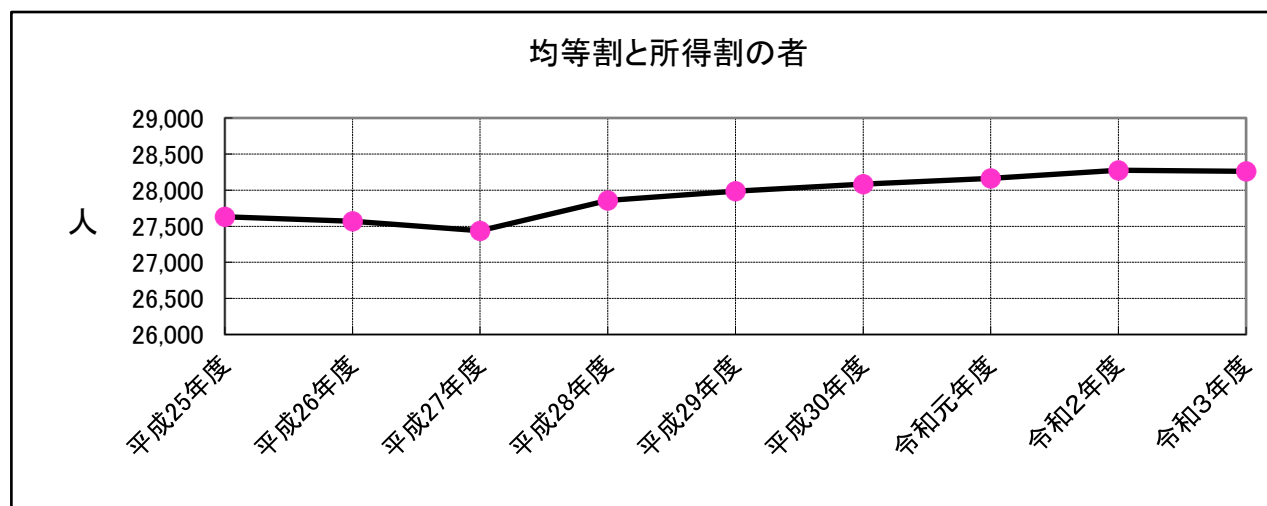
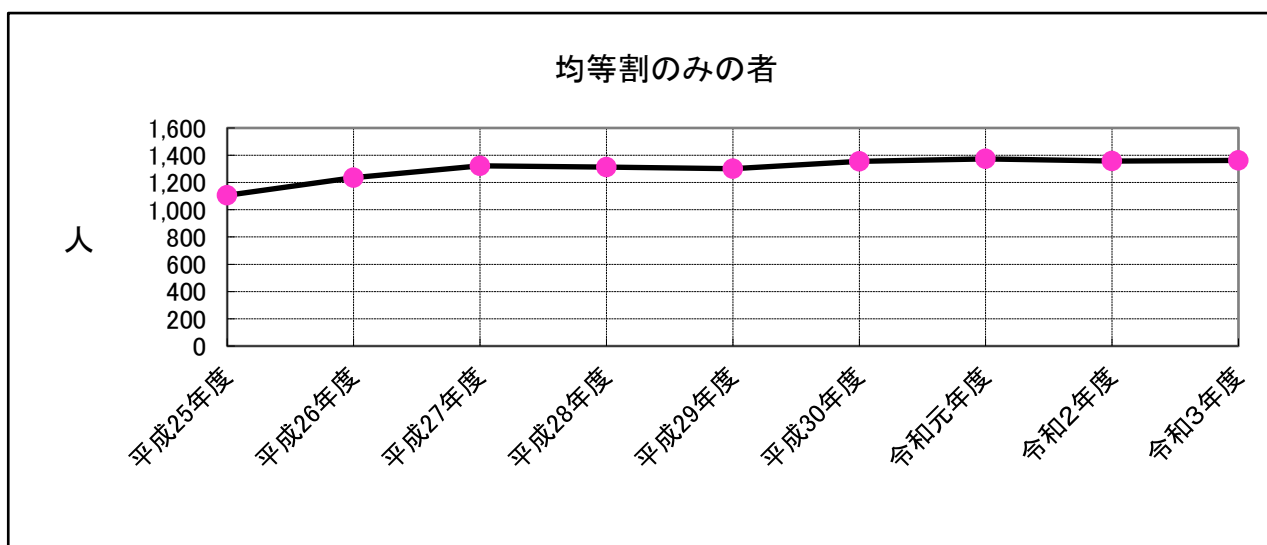
# II 賦 課



# 1 個人市民税納税義務者の内訳（課税状況等の調による）

（単位：人）

年度	均等割のみの者	所得割のみの者	均等割と所得割の者	合計
平成25年度	1,106	0	27,631	28,737
平成26年度	1,235	0	27,568	28,803
平成27年度	1,322	0	27,438	28,760
平成28年度	1,314	0	27,858	29,172
平成29年度	1,301	0	27,987	29,288
平成30年度	1,354	0	28,083	29,437
令和元年度	1,373	0	28,165	29,538
令和2年度	1,357	0	28,276	29,633
令和3年度	1,362	0	28,263	29,625

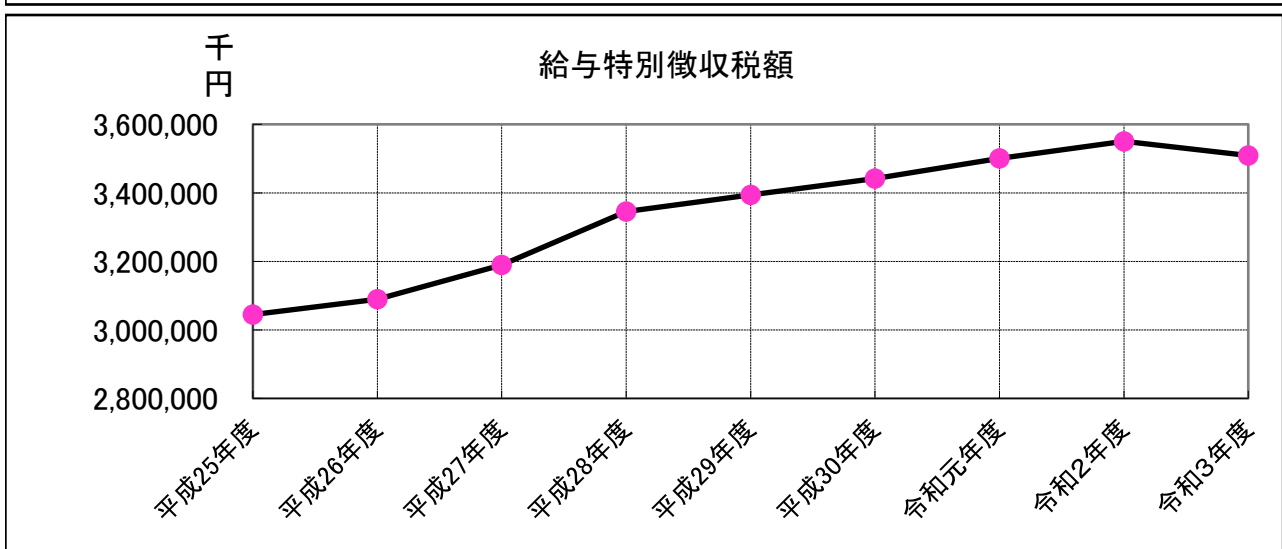
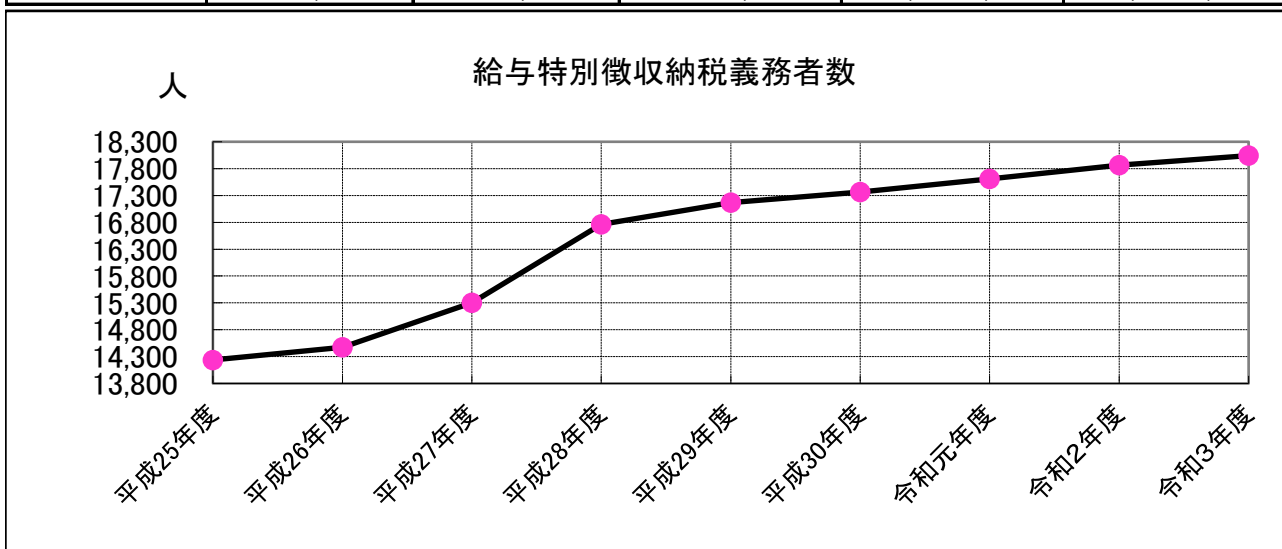


## 2 個人市民税特別徴収義務者数（課税状況等の調による）

○ 給与特別徴収

（単位：人・千円）

年度	区分	給与特別徴収義務者数	納税義務者数	給与特別徴収税額		
				均等割額	所得割額	合計
平成25年度		6,897	14,238	42,614	3,002,009	3,044,623
平成26年度		6,996	14,474	50,513	3,038,526	3,089,039
平成27年度		7,427	15,304	53,396	3,135,672	3,189,068
平成28年度		8,133	16,763	58,412	3,287,386	3,345,798
平成29年度		8,311	17,165	59,830	3,334,410	3,394,240
平成30年度		8,453	17,362	60,767	3,380,377	3,441,144
令和元年度		8,593	17,606	61,413	3,439,477	3,500,890
令和2年度		8,707	17,866	62,329	3,488,019	3,550,348
令和3年度		8,737	18,042	62,928	3,446,380	3,509,308



○ 年金特別徴収 [平成21年10月から]

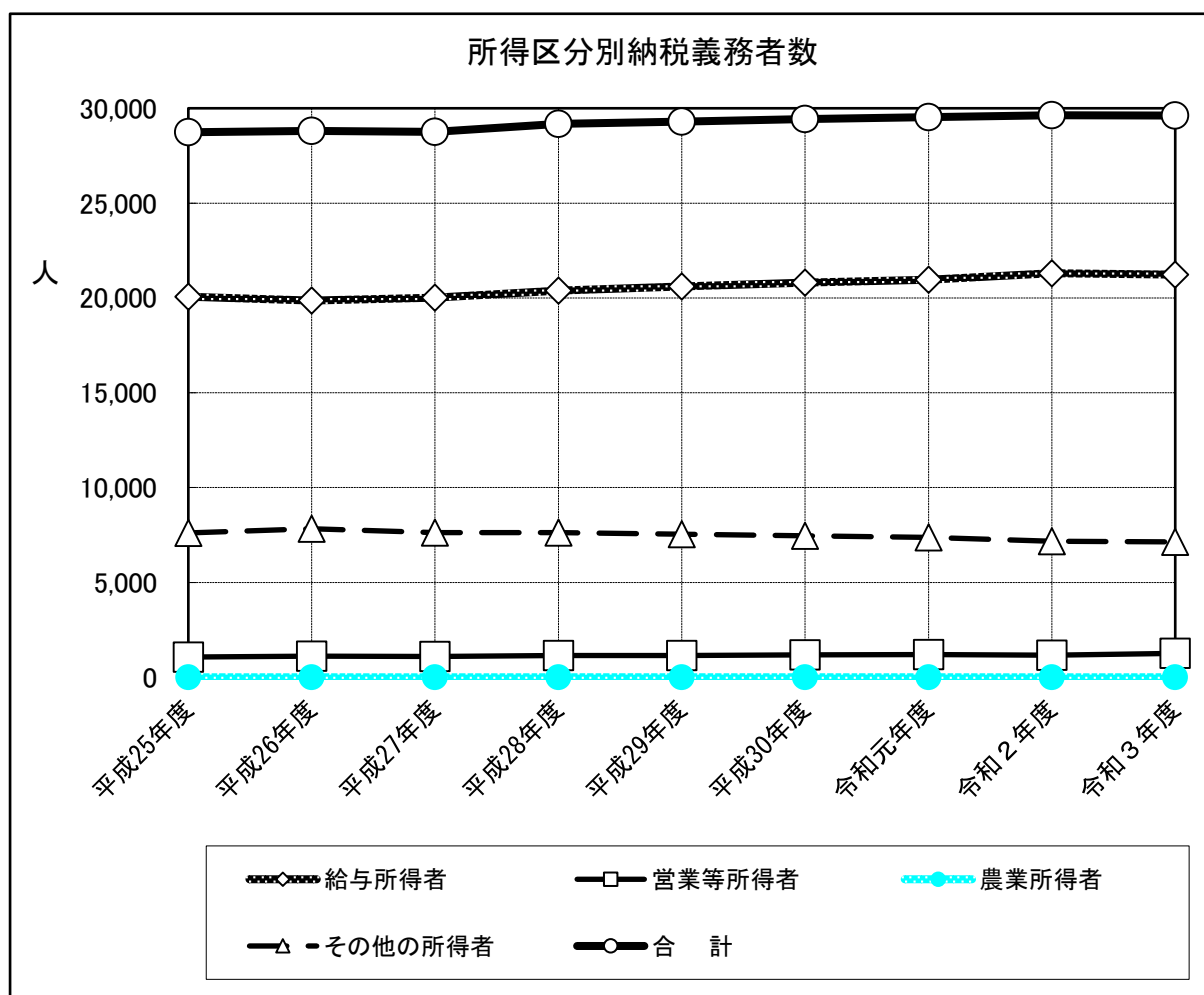
（単位：人・千円）

年度	区分	年金特別徴収義務者数	納税義務者数	年金特別徴収税額		
				均等割額	所得割額	合計
平成30年度		7	6,343	19,707	266,985	286,692
令和元年度		6	6,261	19,456	262,340	281,796
令和2年度		6	6,178	19,086	254,593	273,679
令和3年度		6	6,218	19,168	254,506	273,674

### 3 所得区分別納税義務者数（課税状況等の調による）

（単位：人）

	給与所得者	営業等所得者	農業所得者	その他の所得者	合計
平成25年度	20,065	1,066	0	7,606	28,737
平成26年度	19,861	1,112	0	7,830	28,803
平成27年度	20,020	1,104	1	7,635	28,760
平成28年度	20,383	1,153	2	7,634	29,172
平成29年度	20,611	1,140	2	7,535	29,288
平成30年度	20,804	1,176	2	7,455	29,437
令和元年度	20,962	1,201	2	7,373	29,538
令和2年度	21,304	1,165	1	7,163	29,633
令和3年度	21,227	1,259	2	7,137	29,625



#### 4 年齢別総所得・課税額（現年課税分）

令和3年度

年 齢	人 口 数			納 税 義 務 者 数			所 得 割 課 税 額		
	男 % 人	女 % 人	計 % 人	男 % 人	女 % 人	計 % 人	男 % 千円	女 % 千円	計 % 千円
0～	8.16%	7.70%	15.85%	0.04%	0.02%	0.06%	0.01%	0.02%	0.04%
19歳	4,856	4,582	9,438	12	7	19	700	1,006	1,706
20～	2.09%	2.02%	4.11%	1.37%	1.62%	3.00%	0.51%	0.56%	1.07%
24歳	1,243	1,203	2,446	406	481	887	24,361	27,154	51,515
25～	1.47%	1.65%	3.12%	2.28%	2.36%	4.64%	1.40%	1.14%	2.55%
29歳	878	980	1,858	674	700	1,374	67,499	55,014	122,513
30～	1.77%	2.03%	3.80%	2.98%	2.43%	5.41%	2.58%	1.33%	3.91%
34歳	1,053	1,208	2,261	882	720	1,602	124,028	64,048	188,076
35～	2.39%	2.68%	5.07%	4.10%	2.94%	7.03%	4.55%	1.60%	6.15%
39歳	1,426	1,593	3,019	1,213	869	2,082	218,734	76,975	295,709
40～	3.21%	3.62%	6.83%	5.67%	3.75%	9.42%	7.70%	2.49%	10.19%
44歳	1,911	2,153	4,064	1,680	1,110	2,790	370,545	119,541	490,086
45～	4.13%	4.34%	8.47%	7.21%	4.90%	12.12%	10.64%	3.40%	14.03%
49歳	2,461	2,583	5,044	2,136	1,452	3,588	511,592	163,452	675,044
50～	4.08%	4.36%	8.44%	7.20%	4.88%	12.09%	14.45%	3.57%	18.02%
54歳	2,432	2,594	5,026	2,133	1,446	3,579	694,889	171,956	866,845
55～	3.69%	3.49%	7.18%	6.39%	3.64%	10.03%	12.20%	2.28%	14.48%
59歳	2,197	2,079	4,276	1,893	1,078	2,971	586,947	109,546	696,493
60～	2.83%	2.95%	5.78%	4.64%	2.63%	7.28%	6.87%	1.74%	8.62%
64歳	1,683	1,757	3,440	1,375	780	2,155	330,688	83,915	414,603
小計	33.82%	34.82%	68.64%	41.89%	29.19%	71.08%	60.91%	18.14%	79.05%
	20,140	20,732	40,872	12,404	8,643	21,047	2,929,983	872,607	3,802,590
65～	2.70%	2.97%	5.67%	4.42%	2.01%	6.43%	4.82%	0.92%	5.74%
69歳	1,606	1,771	3,377	1,310	595	1,905	231,878	44,203	276,081
70～	10.59%	15.10%	25.68%	17.36%	5.12%	22.48%	10.93%	4.28%	15.20%
歳	6,303	8,991	15,294	5,139	1,517	6,656	525,816	205,674	731,490
小計	13.28%	18.07%	31.35%	21.78%	7.13%	28.91%	15.75%	5.19%	20.94%
	7,909	10,762	18,671	6,449	2,112	8,561	757,694	249,877	1,007,571
合計	47.11%	52.89%	100.00%	63.68%	36.32%	100.00%	76.66%	23.34%	100.00%
	28,049	31,494	59,543	18,853	10,755	29,608	3,687,677	1,122,484	4,810,161



所得割に係る総所得			総所得の内訳				納税義務者 一人当りの 給与収入金額 万円
男 % 千円	女 % 千円	計 % 千円	給与 % 千円	年金 % 千円	営業・農業・事業 % 千円	その他 % 千円	
0.02% 20,583	0.02% 24,193	0.04% 44,776	57.57% 25,777	0.00% 0	0.00% 0	42.43% 18,999	202
0.62% 731,385	0.71% 838,127	1.33% 1,569,512	97.69% 1,533,226	0.00% 0	1.67% 26,168	0.64% 10,117	258
1.60% 1,886,237	1.36% 1,602,253	2.95% 3,488,490	98.11% 3,422,532	0.00% 0	1.75% 60,959	0.14% 5,000	359
2.94% 3,476,235	1.57% 1,861,408	4.51% 5,337,643	96.04% 5,126,061	0.00% 0	3.83% 204,400	0.13% 7,185	443
4.95% 5,849,249	1.90% 2,250,341	6.85% 8,099,590	96.10% 7,783,564	0.00% 0	3.41% 276,597	0.49% 39,427	503
7.92% 9,370,423	2.74% 3,239,725	10.66% 12,610,148	93.63% 11,807,457	0.00% 0	4.72% 594,903	1.65% 207,791	558
10.95% 12,942,469	3.69% 4,367,345	14.64% 17,309,814	93.97% 16,265,842	0.00% 0	4.45% 769,791	1.58% 274,195	589
12.41% 14,676,119	3.82% 4,521,531	16.24% 19,197,650	95.42% 18,317,744	0.02% 3,340	3.06% 587,119	1.51% 289,456	652
11.38% 13,454,600	2.56% 3,021,556	13.93% 16,476,156	94.32% 15,540,630	0.04% 6,389	3.25% 535,191	2.39% 393,951	661
6.56% 7,760,230	1.74% 2,051,994	8.30% 9,812,224	86.03% 8,441,513	2.47% 241,895	4.86% 476,618	6.65% 652,204	503
59.34% 70,167,530	20.11% 23,778,473	79.45% 93,946,003	93.95% 88,264,346	0.27% 251,624	3.76% 3,531,746	2.02% 1,898,325	548
4.62% 5,461,513	1.00% 1,184,524	5.62% 6,646,037	57.94% 3,850,859	23.12% 1,536,865	7.26% 482,729	11.67% 775,572	265
11.86% 14,025,655	3.07% 3,624,442	14.93% 17,650,097	25.35% 4,475,138	52.64% 9,290,911	3.20% 564,273	18.81% 3,319,794	88
16.48% 19,487,168	4.07% 4,808,966	20.55% 24,296,134	34.27% 8,325,997	44.57% 10,827,776	4.31% 1,047,002	16.86% 4,095,366	127
75.82% 89,654,698	24.18% 28,587,439	100.00% 118,242,137	81.69% 96,590,343	9.37% 11,079,400	3.87% 4,578,748	5.07% 5,993,691	426

## 5 課税標準額段階別所得割納税義務者数・総所得金額

(2) 令和2年度(課税状況等の調による)

課税標準額の算定 区 分	給与所得		営業等所得		農業所得	
	納 税 義務者	総所得金額等	納 税 義務者	総所得金額等	納 税 義務者	総所得金額等
10万円以下の金額	631	351,757	47	40,183	0	0
10万円を超え 100万円以下	4,392	5,873,237	295	415,845	0	0
100万円を超え 200万円以下	4,950	12,353,722	236	588,488	0	0
200万円を超え 300万円以下	3,452	13,095,677	164	595,975	0	0
300万円を超え 400万円以下	2,294	11,714,242	84	411,247	0	0
400万円を超え 550万円以下	2,137	14,062,159	58	367,115	0	0
550万円を超え 700万円以下	963	7,937,995	43	338,471	0	0
700万円を超え1,000万円以下	905	9,443,956	28	286,802	0	0
1,000万円を超える金額	904	18,649,519	73	1,484,992	0	0
合 計	20,628	93,482,264	1,028	4,529,118	0	0

200万円以下の金額	9,973	18,578,716	578	1,044,516	0	0
200万円を超え 700万円以下	8,846	46,810,073	349	1,712,808	0	0
700万円を超え1,000万円以下	905	9,443,956	28	286,802	0	0
1,000万円を超える金額	904	18,649,519	73	1,484,992	0	0
合 計	20,628	93,482,264	1,028	4,529,118	0	0

(単位：人・千円)

その他の所得		譲渡所得等について分離課税をした者にかかる分		合 計	
納 税 義務者	総所得金額等	納 税 義務者	総所得金額等	納 税 義務者	総所得金額等
258	229,496	88	40,733	1,024	662,169
3,246	4,692,818	95	138,392	8,028	11,120,292
1,515	3,660,889	75	200,388	6,776	16,803,487
530	1,914,028	51	195,046	4,197	15,800,726
226	1,068,799	39	199,563	2,643	13,393,851
122	729,945	35	231,431	2,352	15,390,650
64	498,327	29	234,818	1,099	9,009,611
76	733,992	34	355,943	1,043	10,820,693
50	966,755	87	2,575,119	1,114	23,676,385
6,087	14,495,049	533	4,171,433	28,276	116,677,864

5,019	8,583,203	258	379,513	15,828	28,585,948
942	4,211,099	154	860,858	10,291	53,594,838
76	733,992	34	355,943	1,043	10,820,693
50	966,755	87	2,575,119	1,114	23,676,385
6,087	14,495,049	533	4,171,433	28,276	116,677,864

(1) 令和3年度（課税状況等の調による）

課税標準額の算定 区分	給与所得		営業等所得		農業所得	
	納税義務者	総所得金額等	納税義務者	総所得金額等	納税義務者	総所得金額等
10万円以下の金額	547	347,319	57	53,171	0	0
10万円を超え 100万円以下	4,367	6,370,847	324	467,248	2	2,879
100万円を超え 200万円以下	5,061	13,131,139	252	657,806	0	0
200万円を超え 300万円以下	3,513	13,693,338	172	646,255	0	0
300万円を超え 400万円以下	2,209	11,491,649	90	436,545	0	0
400万円を超え 550万円以下	2,108	14,082,782	70	422,729	0	0
550万円を超え 700万円以下	884	7,385,301	41	332,290	0	0
700万円を超え1,000万円以下	902	9,523,968	36	371,192	0	0
1,000万円を超える金額	867	18,052,367	66	1,323,674	0	0
合 計	20,458	94,078,710	1,108	4,710,910	2	2,879

200万円以下の金額	9,975	19,849,305	633	1,178,225	2	2,879
200万円を超え 700万円以下	8,714	46,653,070	373	1,837,819	0	0
700万円を超え1,000万円以下	902	9,523,968	36	371,192	0	0
1,000万円を超える金額	867	18,052,367	66	1,323,674	0	0
合 計	20,458	94,078,710	1,108	4,710,910	2	2,879

(単位：人・千円)

その他の所得		譲渡所得等について分離課税をした者にかかる分		合 計	
納 税 義務者	総所得金額等	納 税 義務者	総所得金額等	納 税 義務者	総所得金額等
256	245,939	99	25,172	959	671,601
3,251	5,002,940	78	127,641	8,022	11,971,555
1,510	3,776,136	79	205,674	6,902	17,770,755
547	2,013,583	57	213,645	4,289	16,566,821
208	984,073	53	272,400	2,560	13,184,667
129	797,822	61	399,983	2,368	15,703,316
65	502,656	32	264,568	1,022	8,484,815
71	714,731	40	419,670	1,049	11,029,561
44	752,996	115	2,766,957	1,092	22,895,994
6,081	14,790,876	614	4,695,710	28,263	118,279,085

5,017	9,025,015	256	358,487	15,883	30,413,911
949	4,298,134	203	1,150,596	10,239	53,939,619
71	714,731	40	419,670	1,049	11,029,561
44	752,996	115	2,766,957	1,092	22,895,994
6,081	14,790,876	614	4,695,710	28,263	118,279,085

## 6 所得割額等に関する調（課税状況等の調による）

（単位：人・千円）

区分		年度	平成29年度	平成30年度	令和元年度	令和2年度	令和3年度	
義務納税者数	所得税の納税義務あり		26,146	26,193	26,234	26,263	26,250	
	所得税の納税義務なし		1,841	1,890	1,931	2,013	2,013	
	計		27,987	28,083	28,165	28,276	28,263	
総所得金額等	総所得金額		113,223,001	114,558,717	115,666,715	116,677,864	118,279,085	
	山林所得金額		0	841	0	0	0	
	退職所得金額		0	0	0	0	0	
	分離長期譲渡所得金額		3,977,218	4,017,771	3,682,793	4,458,596	4,897,428	
	分離短期譲渡所得金額		85,273	34,519	129,384	56,929	28,484	
	株式等に係る譲渡所得金額	一般株式等		970,585	3,568,598	3,046,309	1,356,434	1,272,714
		上場株式等		965,165	1,340,022	5,326,033	655,489	4,337,032
	上場株式等に係る配当所得金額		83,510	139,220	114,825	143,422	346,271	
	先物取引に係る雑所得等の金額		41,735	39,060	57,191	48,001	121,269	
	計		119,346,487	123,698,748	128,023,250	123,396,735	129,282,283	
所得控除額	雑損控除		8,625	12,804	2,440	7,962	12,102	
	医療費控除		1,321,931	1,339,176	1,335,569	1,313,341	1,181,600	
		内セルフメディケーション税制に係る分			330	487	551	608
	社会保険料控除		17,123,500	17,487,644	17,730,336	18,102,147	18,155,270	
	小規模企業共済等掛金控除		407,610	446,660	488,019	519,265	556,290	
	生命保険料控除		927,741	940,843	947,487	948,853	949,297	
	地震保険料控除		83,165	86,755	90,565	95,130	99,753	
	障害者控除		373,890	360,570	358,000	347,600	348,920	
	寡婦（寡夫）控除		161,100	154,320	161,660	163,100	70,460	
	ひとり親控除		-	-	-	-	81,000	
	勤労学生控除		260	780	1,300	520	780	
	配偶者控除		2,926,830	2,847,730	2,424,230	2,387,800	2,283,070	
	配偶者特別控除		155,370	146,430	284,910	293,140	330,140	
	扶養控除		1,797,990	1,778,240	1,765,530	1,783,020	1,726,260	
基礎控除		9,235,710	9,267,390	9,294,450	9,331,080	12,029,960		
計		34,523,722	34,869,342	34,884,496	35,292,958	37,824,902		
課税標準額	総所得金額		78,771,090	79,752,251	80,841,814	81,422,363	80,503,481	
	山林所得金額		0	841	0	0	0	
	退職所得金額		0	0	0	0	0	
	分離長期譲渡所得金額		3,918,124	3,975,604	3,640,427	4,430,648	4,865,322	
	分離短期譲渡所得金額		82,562	33,044	127,146	56,926	25,803	
	株式等に係る譲渡所得金額	一般株式等		967,390	3,559,519	3,044,328	1,352,902	1,269,866
		上場株式等		961,215	1,330,737	5,316,481	652,271	4,331,269
	上場株式等に係る配当所得金額		83,452	138,972	114,590	142,495	345,118	
	先物取引に係る雑所得等の金額		38,932	38,438	53,968	46,172	116,522	
	計		84,822,765	88,829,406	93,138,754	88,103,777	91,457,381	
算出税額		4,907,359	5,055,558	5,220,193	5,085,038	5,156,942		
調整控除額		56,267	56,162	56,184	56,298	55,891		
税額控除額		143,378	184,387	208,331	214,843	259,184		
所得割額	所得税の納税義務あり		4,606,286	4,702,091	4,835,869	4,703,498	4,710,758	
	所得税の納税義務なし		87,516	92,503	97,226	95,141	100,020	
	計		4,693,802	4,794,594	4,933,095	4,798,639	4,810,778	

7 青色申告者及び青色事業専従者に関する調(課税状況等の調による)

(単位:人・千円)

区分 年度	青色申告者 である 納税義務者	左のうち青色事業専従者を有する者			
		青色事業専従者数		青色専従者給与	納 税 義務者数
		配 偶 者	配 偶 者 以外の者		
平成19年度	2,338	350	72	980,745	392
平成20年度	2,256	359	60	966,827	398
平成21年度	2,309	334	61	936,968	374
平成22年度	2,272	313	53	898,918	351
平成23年度	2,269	314	52	877,194	350
平成24年度	2,288	313	57	913,708	351
平成25年度	2,390	320	57	940,760	358
平成26年度	2,372	314	62	917,437	354
平成27年度	2,433	317	66	886,243	359
平成28年度	2,502	307	55	836,043	341
平成29年度	2,575	292	49	810,250	326
平成30年度	2,629	290	35	783,316	314
令和元年度	2,685	302	42	782,237	326
令和2年度	2,647	294	41	809,062	319
令和3年度	2,707	256	36	646,129	282

8 白色事業専従者に関する調(課税状況等の調による)

(単位:人・千円)

区分 年度	白 色 事 業 専 従 者 関 係			
	白色事業専従者数		事業専従者 控 除 額	白色事業専従者 を有する 納税義務者数
	配 偶 者	配 偶 者 以外の者		
平成19年度	21	3	17,464	24
平成20年度	24	3	21,535	27
平成21年度	16	4	13,906	19
平成22年度	17	5	14,652	20
平成23年度	25	5	22,565	27
平成24年度	21	7	19,500	27
平成25年度	18	4	15,919	21
平成26年度	18	2	14,732	20
平成27年度	12	1	8,900	12
平成28年度	15	0	11,826	15
平成29年度	14	0	10,890	14
平成30年度	9	1	8,030	10
令和元年度	9	0	7,534	9
令和2年度	10	0	7,796	10
令和3年度	8	0	4,940	8

9 個人市民税・県民税当初課税額（現年課税分）

区分		年度		平成29年度	前年度比	平成30年度	前年度比
納税義務者数	普通徴収			8,260	96.8	8,115	98.2
	特別徴収			17,165	102.4	17,362	101.1
	年金特徴			5,825	99.9	5,768	99.0
	計			31,250	100.4	31,245	100.0
税額	市民税	普通徴収	均等割	22,424,870	95.5	22,498,460	100.3
			所得割	1,106,003,970	93.0	1,167,266,860	105.5
		特別徴収	均等割	50,251,570	102.4	50,853,340	101.2
			所得割	2,774,491,190	101.4	2,813,052,540	101.4
		年金特徴	均等割	19,914,860	100.4	19,707,440	99.0
			所得割	270,253,550	98.1	266,985,330	98.8
		計		4,243,340,010	98.8	4,340,363,970	102.3
	県民税	普通徴収	均等割	11,600,330	95.5	11,633,140	100.3
			所得割	741,261,430	93.0	782,199,940	105.5
		特別徴収	均等割	26,066,260	102.4	26,381,180	101.2
			所得割	1,860,916,380	101.4	1,886,782,640	101.4
		年金特徴	均等割	10,276,340	100.3	10,173,160	99.0
			所得割	180,919,050	98.1	178,773,770	98.8
計			2,831,039,790	98.8	2,895,943,830	102.3	
市・県民税	普通徴収	均等割	34,025,200	95.5	34,131,600	100.3	
		所得割	1,847,265,400	93.0	1,949,466,800	105.5	
	特別徴収	均等割	76,317,830	102.4	77,234,520	101.2	
		所得割	4,635,407,570	101.4	4,699,835,180	101.4	
	年金特徴	均等割	30,191,200	100.3	29,880,600	99.0	
		所得割	451,172,600	98.1	445,759,100	98.8	
	計		7,074,379,800	98.8	7,236,307,800	102.3	
伸び率				98.83		102.29	
特定あん分率				40.02		40.02	
確定あん分率				40.01		40.02	



(単位：人・円・%)

令和元年度	前年度比	令和2年度	前年度比	令和3年度	前年度比
7,966	98.2	7,803	98.0	7,591	97.3
17,606	101.4	17,866	101.5	18,042	101.0
5,675	98.4	5,566	98.1	5,603	100.7
31,247	100.0	31,235	100.0	31,236	100.0
22,186,380	98.6	22,023,290	99.3	21,254,710	96.5
1,245,718,780	106.7	1,067,367,930	85.7	1,117,527,260	104.7
51,613,830	101.5	52,391,210	101.5	52,919,160	101.0
2,861,705,420	101.7	2,902,276,870	101.4	2,867,755,490	98.8
19,456,180	98.7	19,085,810	98.1	19,168,390	100.4
262,339,520	98.3	254,593,140	97.0	254,509,930	100.0
4,463,020,110	102.8	4,317,738,250	96.7	4,333,134,940	100.4
11,475,620	98.6	11,386,310	99.2	10,964,490	96.3
834,329,820	106.7	715,348,670	85.7	748,695,540	104.7
26,748,590	101.4	27,148,710	101.5	27,427,450	101.0
1,919,542,160	101.7	1,946,683,010	101.4	1,923,459,900	98.8
10,039,520	98.7	9,844,990	98.1	9,893,210	100.5
175,670,580	98.3	170,497,460	97.1	170,427,670	100.0
2,977,806,290	102.8	2,880,909,150	96.7	2,890,868,260	100.3
33,662,000	98.6	33,409,600	99.3	32,219,200	96.4
2,080,048,600	106.7	1,782,716,600	85.7	1,866,222,800	104.7
78,362,420	101.5	79,539,920	101.5	80,346,610	101.0
4,781,247,580	101.7	4,848,959,880	101.4	4,791,215,390	98.8
29,495,700	98.7	28,930,800	98.1	29,061,600	100.5
438,010,100	98.3	425,090,600	97.1	424,937,600	100.0
7,440,826,400	102.8	7,198,647,400	96.7	7,224,003,200	100.4
102.83		96.75		100.35	
40.02		40.02		40.02	
40.02		40.01		---	

## 10 法人市民税に関する調

### (1) 税率別調定額（現年課税分）

（単位：円・％）

区分（税率）		調定年度	令和元年度		令和2年度		前年度比
			件数	調定額	件数	調定額	
法人 税 割	14.7/12.1/8.4		118	68,808,700	108	58,669,100	85.3
	13.5/10.9/7.2		7	236,100	12	3,522,900	1492.1
	12.3/9.7/6.0		734	74,734,400	715	58,422,300	78.2
	計		859	143,779,200	835	120,614,300	83.9
均等割			1,103	129,537,400	1,117	125,808,500	97.1

※当該年度中に法定申告期限が到来する事業年度分の確定申告のほか、中間申告、修正申告等を含むため、1法人で複数の調定をする場合がある。なお、件数は調定件数である。

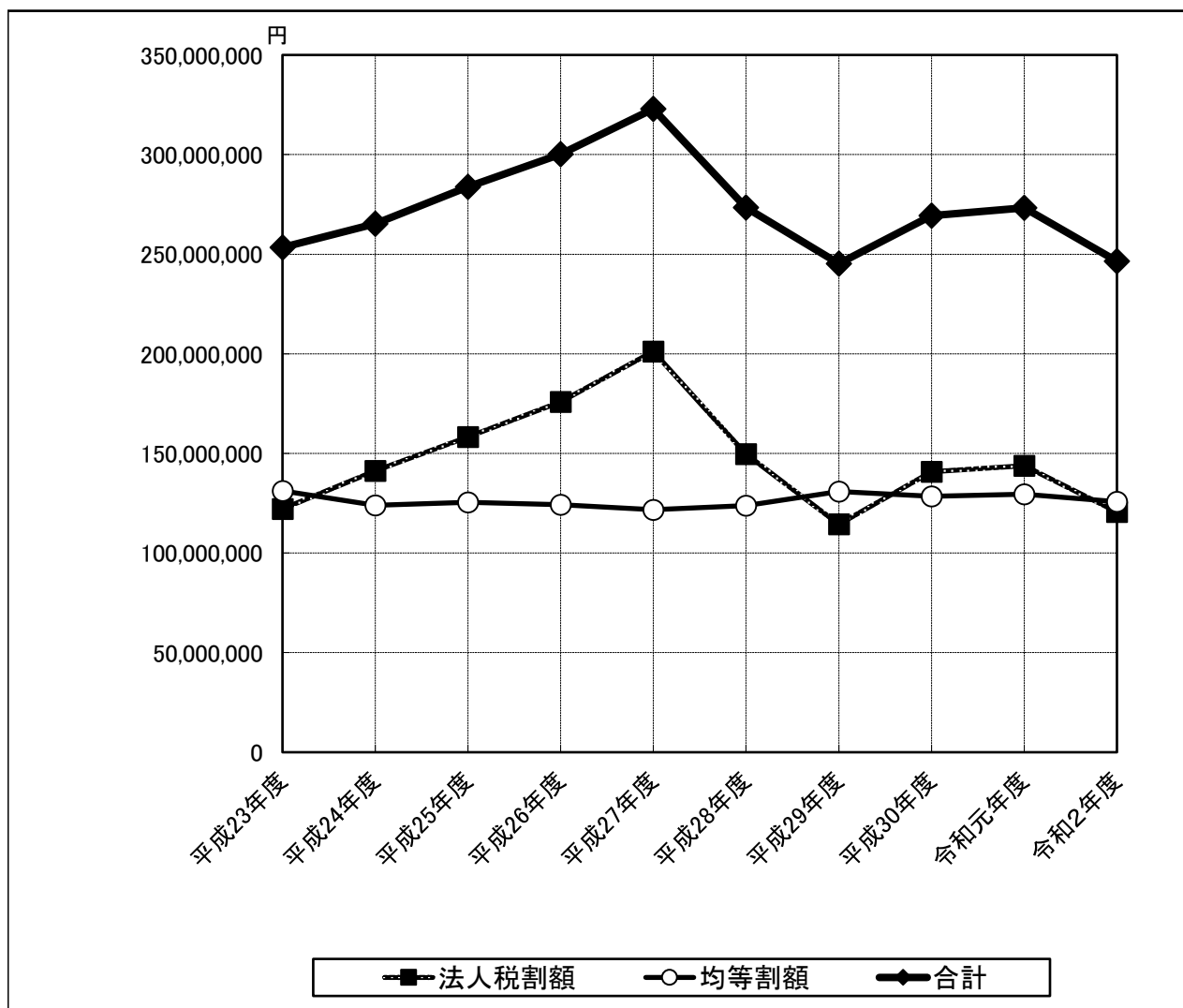
### (2) 均等割税率別納税義務者数（課税状況等の調による）

区分	年度	平成30年度		令和元年度		令和2年度	
地方税法 第312条 第1項	第1号		1,335	第1号	1,371	第1号	1,425
	第2号		4	第2号	6	第2号	6
	第3号		165	第3号	162	第3号	166
	第4号		9	第4号	8	第4号	8
	第5号		42	第5号	40	第5号	45
	第6号		4	第6号	4	第6号	2
	第7号		62	第7号	58	第7号	61
	第8号		2	第8号	1	第8号	1
	第9号		4	第9号	4	第9号	5
計			1,627		1,654		1,719

(3) 調定額の推移 (現年課税分)

(単位：円)

年度	法人税割額	均等割額	合計	前年度比
平成23年度	122,208,653	131,212,200	253,420,853	102.3%
平成24年度	141,338,847	123,911,100	265,249,947	104.7%
平成25年度	158,318,600	125,516,500	283,835,100	107.0%
平成26年度	175,893,200	124,306,400	300,199,600	105.8%
平成27年度	201,181,600	121,752,500	322,934,100	107.6%
平成28年度	149,641,400	123,816,100	273,457,500	84.7%
平成29年度	114,407,900	130,881,600	245,289,500	89.7%
平成30年度	140,838,500	128,538,000	269,376,500	109.8%
令和元年度	143,779,200	129,537,400	273,316,600	101.5%
令和2年度	120,614,300	125,808,500	246,422,800	90.2%



## (4) 月別調定額（現年課税分）

（単位：円・件）

年度 調定月	平成30年度		令和元年度		前年度比	令和2年度		前年度比
	申告 件数	調定額	申告 件数	調定額		申告 件数	調定額	
4	143	10,176,500	137	11,702,900	115.0%	127	10,711,200	91.5%
5	349	66,680,400	300	44,958,400	67.4%	312	64,368,600	143.2%
6	188	43,539,800	223	57,421,900	131.9%	201	38,478,000	67.0%
7	137	9,861,500	159	11,158,000	113.1%	164	10,538,300	94.4%
8	149	13,259,900	145	11,952,600	90.1%	140	11,610,500	97.1%
9	108	8,198,600	134	17,905,700	218.4%	118	11,168,600	62.4%
10	158	19,728,300	151	17,317,700	87.8%	171	17,867,300	103.2%
11	226	49,515,300	249	48,483,700	97.9%	207	30,646,000	63.2%
12	131	19,577,700	135	23,265,600	118.8%	170	25,511,400	109.7%
1	77	7,477,600	73	5,645,500	75.5%	79	8,261,000	146.3%
2	152	13,873,700	164	11,001,800	79.3%	156	10,334,200	93.9%
3	90	7,487,200	92	12,502,800	167.0%	107	6,927,700	55.4%
計	1,908	269,376,500	1,962	273,316,600	101.5%	1,952	246,422,800	90.2%

## 11 固定資産税・都市計画税に関する調(当初)

### (1) 課税標準額

(単位：千円)

区 分		年 度					
		平成28年度	平成29年度	平成30年度	令和元年度	令和2年度	令和3年度
固 定 資 産 税	土地・家屋	223,882,143	225,525,004	222,442,589	224,252,498	226,856,598	221,530,363
	償却資産	20,895,074	20,233,287	20,103,488	19,733,960	19,718,832	18,631,098
	交付金	1,924,181	1,882,262	2,253,211	2,245,146	2,093,636	2,022,723
	計	246,701,398	247,640,553	244,799,288	246,231,604	248,669,066	242,184,184
都 市 計 画 税	土地・家屋	299,338,805	300,508,554	297,239,529	298,336,213	300,607,051	294,521,878

### (2) 当初調定額

(単位：人・千円)

区 分		令和2年度		令和3年度		前年度比	
		納税義務者数	税 額	納税義務者数	税 額	納税義務者数	税 額
固 定 資 産 税	土地・家屋	26,191	3,106,360	26,259	3,033,543	100.3%	97.7%
	償却資産	423	276,174	403	260,845	95.3%	94.4%
	交付金	4	29,311	4	28,318	100.0%	96.6%
	計	26,618	3,411,845	26,666	3,322,706	100.2%	97.4%
都 市 計 画 税	土地・家屋	26,119	599,092	26,191	586,788	100.3%	97.9%

## 12 土地に関する調（令和3年度）

区 分		地 積				決 定 価 格	
		非課税地積 (㎡) (イ)	評価総地積 (㎡) (ロ)	法定免税点 未満のもの (㎡) (ハ)	法定免税点 以上のもの (ロ) - (ハ) (㎡) (ニ)	総額 (千円) (ホ)	法定免税点 未満のもの (千円) (ヘ)
地 目							
田	一 般 田	0	0	0	0	0	0
	介在畑・市街化区域田	0	0	0	0	0	0
畑	一 般 畑	14,682	15,854	1,154	14,700	1,031	75
	介在畑・市街化区域畑	6,766	22,934	0	22,934	1,537,683	0
宅 地	住宅用地 小規模住宅用地		3,372,374	1,064	3,371,310	335,740,270	87,896
	住宅用地 一般住宅用地		595,927	66	595,861	56,264,161	5,729
	住宅用地以外の宅地		342,101	20	342,081	37,890,486	1,567
	計	205,501	4,310,402	1,150	4,309,252	429,894,917	95,192
塩 田		0					
鉱 泉 地		0	0	0	0	0	0
池 沼		0	0	0	0	0	0
山 林	一 般 山 林	3,244,810	2,337,429	451,128	1,886,301	85,251	15,503
	介 在 山 林	0	0	0	0	0	0
牧 場		0	0	0	0	0	0
原 野		8,504	0	0	0	0	0
雑 種 地	ゴルフ場の用地	0	0	0	0	0	0
	遊園地等の用地	0	0	0	0	0	0
	鉄軌道用地 (単体利用)	2,071	173,433	10	173,423	4,668,327	360
	鉄軌道用地 (複合利用・住宅用地以外)		1,384	0	1,384	205,295	0
	その他の雑種地	452,110	256,917	22,320	234,597	18,531,846	11,581
	計	454,181	431,734	22,330	409,404	23,405,468	11,941
そ の 他		6,227,203					
合 計		10,161,647	7,118,353	475,762	6,642,591	454,924,350	122,711

(令和3年4月1日現在)

決定価格		筆数				単位当たり価格	
法定免税点 以上のもの (ホ) - (ヘ) (千円) (ト)	(ト)に係る 課税標準額 (千円) (チ)	非課税地 筆数 (筆) (リ)	評価総筆数 (筆) (ヌ)	法定免税点 未満のもの (筆) (ル)	法定免税点 以上のもの (ヌ) - (ル) (筆) (ヲ)	平均価格 (ホ) / (ロ) (円/m <sup>2</sup> ) (ワ)	最高価格 (円/m <sup>2</sup> ) (カ)
0	0	0	0	0	0	0	0
0	0	0	0	0	0	0	0
956	956	12	40	3	37	65	65
1,537,683	564,592	17	100	0	100	67,048	129,211
335,652,374	55,250,531		24,392	149	24,243	99,556	331,849
56,258,432	18,538,738		7,518	43	7,475	94,415	316,400
37,888,919	25,661,440		1,565	6	1,559	110,758	387,100
429,799,725	99,450,709	476	33,475	198	33,277	99,734	387,100
		0					
0	0	0	0	0	0	0	0
0	0	0	0	0	0	0	0
69,748	69,748	1,315	3,186	1,067	2,119	36	51
0	0	0	0	0	0	0	0
0	0	0	0	0	0	0	0
0	0	3	0	0	0	0	0
0	0	0	0	0	0	0	0
0	0	0	0	0	0	0	0
4,667,967	3,173,831	29	766	1	765	26,917	60,249
205,295	138,051		12	0	12	148,335	148,338
18,520,265	12,490,598	1,176	1,932	174	1,758	72,132	339,055
23,393,527	15,802,480	1,205	2,710	175	2,535	54,213	339,055
		12,639					
454,801,639	115,888,485	15,667	39,511	1,443	38,068	63,909	

13 宅地に関する調（法定免税点以上のもの）（令和3年度）

（令和3年4月1日現在）

区 分 地 区 別		地 積 (平方メートル) (イ)	決定価格 (千円) (ロ)	課税標準額 (千円) (ハ)	単 位 当 たり 価 格	
					平均価格 (円/平方メートル) (ロ) / (イ)	最高価格 (円/平方メートル)
商 業 地 区	繁 華 街	0	0	0	0	0
	高度商業地区	0	0	0	0	0
	普通商業地区	56,963	12,460,986	4,725,831	218,756	387,100
	計	56,963	12,460,986	4,725,831	218,756	
住 宅 地 区	併用住宅地区	124,480	15,860,483	5,368,390	127,414	214,700
	高級住宅地区	165,486	11,758,138	3,949,249	71,052	83,823
	普通住宅地区	3,851,561	377,303,100	79,870,916	97,961	221,105
	計	4,141,527	404,921,721	89,188,555	97,771	
工 業 地 区	大工場地区	0	0	0	0	0
	中小工場地区	0	0	0	0	0
	家内工業地区	0	0	0	0	0
	計	0	0	0	0	
村 落 地 区	集 団 地 区	0	0	0	0	0
	村 落 地 区	0	0	0	0	0
	計	0	0	0	0	
特 殊 地 区		110,762	12,417,018	5,536,323	112,105	136,989
合 計		4,309,252	429,799,725	99,450,709	99,739	



## 1.4 家屋に関する調

### (1) 新增分家屋の状況

(単位：棟・平方メートル)

年度 区分	平成29年度		平成30年度		令和元年度		令和2年度		令和3年度	
	棟数	床面積	棟数	床面積	棟数	床面積	棟数	床面積	棟数	床面積
木造	242	28,069	233	26,168	238	26,422	312	33,252	222	23,668
木造以外	45	10,047	27	3,924	46	6,379	57	16,083	29	9,769
計	287	38,116	260	30,092	284	32,801	369	49,335	251	33,437

### (2) 減少分家屋の状況

(単位：棟・平方メートル)

年度 区分	平成29年度		平成30年度		令和元年度		令和2年度		令和3年度	
	棟数	床面積	棟数	床面積	棟数	床面積	棟数	床面積	棟数	床面積
木造	174	16,528	181	17,130	209	21,847	212	20,061	167	16,297
木造以外	15	2,860	23	4,234	34	6,605	28	4,582	19	2,795
計	189	19,388	204	21,364	243	28,452	240	24,643	186	19,092

## (3) 総括表

区 分		(人) 所有者数 (イ)	棟 数 (ロ)	(㎡) 床面積 (ハ)	(千円) 決定価格 (ニ)	(円) 単位当たり価格 (ニ) / (ハ) = (ホ)
木 造	総 数		17,176	1,896,832	49,911,348	26,313
	法定免税点 未満のもの		370	17,643	121,534	6,889
	法定免税点 以上のもの		16,806	1,879,189	49,789,814	26,495
木 造 以 外	総 数		3,950	1,120,313	57,690,843	51,495
	法定免税点 未満のもの		26	5,393	416,693	77,266
	法定免税点 以上のもの		3,924	1,114,920	57,274,150	51,371
計	総 数	22,977	21,126	3,017,145	107,602,191	35,664
	法定免税点 未満のもの	352	396	23,036	538,227	23,365
	法定免税点 以上のもの	22,625	20,730	2,994,109	107,063,964	35,758
非課税家屋			49	16,531		

## 15 償却資産に関する調

(1) 段階別納税義務者数に関する調（法定免税点未満含む）

（単位：人・千円）

区 分		納税義務者数	課 税 標 準 額	
150万円未満のもの		621	252,731	
150万円以上	160万円未満のもの	6	9,260	
160万円以上	170万円未満のもの	11	18,121	
170万円以上	180万円未満のもの	8	14,049	
180万円以上	190万円未満のもの	6	11,071	
190万円以上	200万円未満のもの	9	17,636	
200万円以上	250万円未満のもの	47	106,130	
250万円以上	300万円未満のもの	35	95,934	
300万円以上	1,000万円未満のもの	130	735,797	
1,000万円以上	2,000万円未満のもの	66	918,106	
2,000万円以上	3,000万円未満のもの	20	500,034	
3,000万円以上	1億円未満のもの	47	2,326,428	
1億円以上のもの		17	13,878,532	
計		1,023	18,883,829	
計の内訳	法第389条関係	大臣配分	12	12,045,672
		知事配分	2	30,487
		法第743条関係	0	0

(2) 償却資産の価格等に関する調 (法定免税点以上のもの)

(単位：千円)

種 類	決定価格	課税標準額	課税標準額の内訳		
			法第349条の3又は 法附則第15条の規 定の適用を受ける もの (イ)	(イ) 以外のもの	
市町村長が価格等を決定したもの	構 築 物	3,340,131	3,177,520	162,611	3,014,909
	機 械 及 び 装 置	1,004,157	971,778	29,414	942,364
	船 舶	387,237	334,807	52,430	282,377
	航 空 機	0	0	0	0
	車 両 及 び 運 搬 具	7,123	6,629	494	6,135
	工具、器具及び備品	2,093,259	2,065,161	22,451	2,042,710
	小 計	6,831,907	6,555,895	267,400	6,288,495
関 法 第 389 条	総務大臣が価格等を決定し、配分したもの	12,045,120	12,045,120		
	道府県知事が価格等を決定し、配分したもの	30,083	30,083		
	小 計	12,075,203	12,075,203		
第743条第1項の規定により道府県知事が価格等を決定したもの		0	0		
合 計		18,907,110	18,631,098		
同 上 内 訳	市 町 村 分 の 額		18,631,098		
	道 府 県 分 の 額		0		

16 国有資産等所在市町村交付金に関する調

(単位：千円)

年度 区分		令和2年度			令和3年度			前年度比
		交付金			交付金			
		国有	公有	計	国有	公有	計	
台帳 価格	土地	671,933	3,040,697	3,712,630	659,837	2,972,467	3,632,304	97.8%
	家屋	0	3,339,767	3,339,767	0	3,339,455	3,339,455	100.0%
	償却資産	0	0	0	0	0	0	0.0%
分配して市に配分するもの								
価格計		671,933	6,380,464	7,052,397	659,837	6,311,922	6,971,759	98.9%
算定標準額		137,462	1,956,174	2,093,636	135,092	1,887,631	2,022,723	96.6%
調定額		1,924	27,386	29,310	1,891	26,427	28,318	96.6%

## 17 都市計画税に関する調

### (1) 都市計画区域

令和3年4月1日現在

市街化区域	全市域に対する割合	全市域	市街化調整区域
8.32Km <sup>2</sup>	48.15%	17.28Km <sup>2</sup>	8.96Km <sup>2</sup>

### (2) 納税義務者数

(単位：人)

区 分	個 人	法 人	総 数
土 地	16,633	588	17,221
家 屋	22,158	802	22,960
実 数	25,864	1,031	26,895

(3) 地積及び床面積等

区 分		面積 (千㎡)	筆 数	決定価格 (百万円)	課税標準額 (百万円)	
土 地	宅 地 等	宅 地	4,279	25,596	428,669	172,525
		そ の 他	902	3,173	23,250	15,708
		小 計	5,181	28,769	451,919	188,233
	農 地	32	110	1,383	915	
	合 計	5,213	28,879	453,302	189,148	

区 分		床面積 (㎡)	棟 数	決定価格 (百万円)	課税標準額 (百万円)
家 屋	木 造 家 屋	1,877,144	16,785	49,735	49,665
	木造以外の家屋	1,112,692	3,911	57,060	55,709
	合 計	2,989,836	20,696	106,795	105,374

## 18 固定資産課税台帳の縦覧状況

(単位：人)

課税年度 区 分		平成30年度	令和元年度	令和2年度	令和3年度
		閲覧 土地・家屋	574	553	489
閲覧 償却資産	4	0	2	6	
小 計	578	553	491	591	
縦覧 土 地	5	8	4	9	
縦覧 家 屋	5	2	3	4	
小 計	10	10	7	13	
合 計	588	563	498	604	



## 19 軽自動車税に関する調

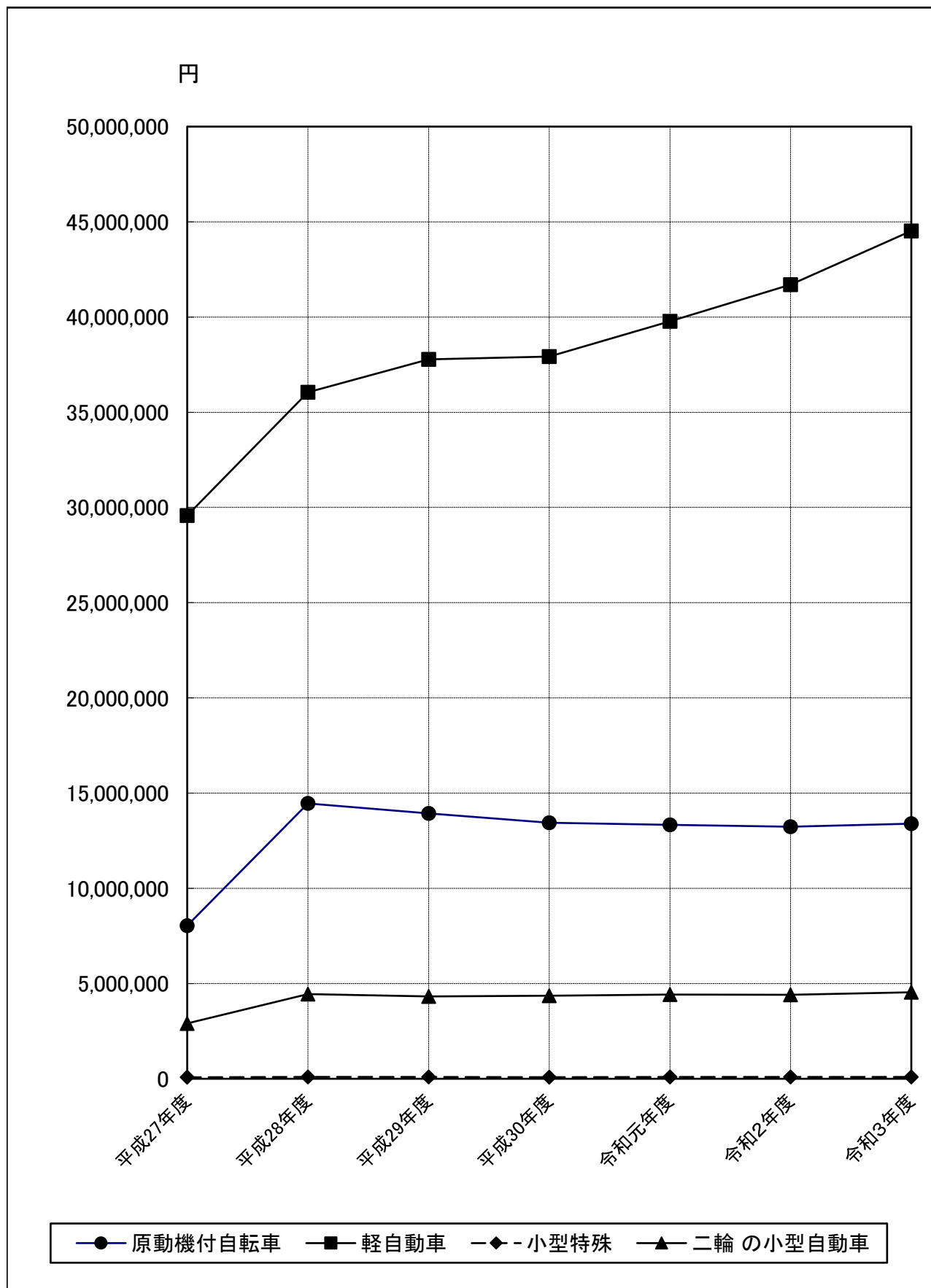
### (1) 車種別台数及び調定額（当初）及び申告状況

車 種		年 度		平成30年度		令和元年度	
		台 数	調 定 額	台 数	調 定 額		
原 動 機 車	ミニカー		74	273,800	78	288,600	
	50cc以下		4,229	8,458,000	4,134	8,268,000	
	50cc超～90cc以下		262	524,000	250	500,000	
	90cc超～125cc以下		1,747	4,192,800	1,781	4,274,400	
	小 計		6,312	13,448,600	6,243	13,331,000	
軽 自 動 車	二 輪 車		877	3,157,200	865	3,114,000	
	三 輪 車		2	7,700	2	7,700	
自 動 車	乗 用 車	自家用	3,335	29,564,100	3,409	31,343,100	
		営業用	2	12,400	1	8,200	
	貨 物 車	自家用	1,039	4,961,800	1,043	5,069,800	
		営業用	64	215,400	68	231,100	
小 計		5,319	37,918,600	5,388	39,773,900		
特小 殊型	農 耕 作 業 用		4	9,600	3	7,200	
	特 殊 作 業 用		13	76,700	14	82,600	
	小 計		17	86,300	17	89,800	
二 輪 の 小 型 自 動 車		726	4,356,000	738	4,428,000		
合 計		12,374	55,809,500	12,386	57,622,700		

(単位：台・円)

令和2年度		令和3年度		令和2年度中の申告状況	
台数	調定額	台数	調定額	新規台数	廃車台数
87	321,900	99	366,300	29	17
4,010	8,020,000	3,957	7,914,000	545	598
253	506,000	244	488,000	36	45
1,829	4,389,600	1,929	4,629,600	331	231
6,179	13,237,500	6,229	13,397,900	941	891
881	3,171,600	892	3,211,200	182	171
2	9,200	2	9,200	0	0
3,472	33,181,500	3,630	35,770,500	1,065	907
0	0	0	0	0	0
1,027	5,071,600	1,033	5,190,000	285	279
78	270,600	96	341,700	51	33
5,460	41,704,500	5,653	44,522,600	1,583	1,390
3	7,200	3	7,200	1	1
14	82,600	14	82,600	1	1
17	89,800	17	89,800	2	2
735	4,410,000	757	4,542,000	139	117
12,391	59,441,800	12,656	62,552,300	2,665	2,400

(2) 車種別調定額の推移



## 20 市たばこ税に関する調

(単位：本・円)

年度 調定月	平成30年度		令和元年度		令和2年度		調定額 前年度比
	旧3級品を除く 本数	税 額	旧3級品を除く 本数	税 額	旧3級品を除く 本数	税 額	
	旧3級品本数		旧3級品本数		旧3級品本数		
4	3,406,127	18,379,589	3,162,973	18,364,443	3,230,954	18,390,590	100.1%
	136,080		90,200		0		
5	3,419,334	18,391,690	3,276,121	19,028,640	3,291,169	18,733,333	98.4%
	133,140		95,240		0		
	※						
6	3,537,541	18,989,420	3,638,192	21,086,989	3,406,103	19,387,538	91.9%
	93,720		94,600		0		
7	3,525,495	18,925,554	3,159,066	18,345,484	3,459,536	19,691,679	107.3%
	93,600		91,020		0		
8	3,791,932	20,351,147	3,555,409	20,666,188	3,560,848	20,268,347	98.1%
	99,500		107,200		0		
9	3,975,315	21,325,309	3,744,923	21,717,142	3,445,571	19,612,190	90.3%
	101,800		100,260		0		
10	7,755,514	28,385,318	3,546,428	20,530,508	4,275,252	24,334,734	118.5%
	111,740		86,060		0		
	※						
11	2,531,081	13,757,570	3,216,069	18,318,601	4,389,902	16,859,996	92.0%
	89,000		16,940		0		
	※		※		※		
12	2,916,876	16,961,739	3,342,043	19,007,199	2,904,883	17,783,694	93.6%
	89,720		-2,760		0		
1	3,387,725	19,686,611	3,363,958	19,153,454	3,379,795	20,691,104	108.0%
	100,920		1,020		0		
2	2,973,926	17,252,067	3,229,043	18,379,713	2,990,030	18,304,965	99.6%
	81,120		0		0		
3	2,951,911	17,128,677	3,072,681	17,489,700	2,881,741	17,642,019	100.9%
	81,600		0		0		
計	44,172,777	229,534,691	40,306,906	232,088,061	41,215,784	231,700,189	99.8%
	1,211,940		679,780		0		

※ 手持品課税分を含む

## 2 1 税務記録の証明・閲覧の取扱状況

(単位：件・円)

種 類		令和元年度		令和2年度	
		件 数	金 額	件 数	金 額
証 明	土地課税台帳登録価格証明	1,402	420,600	1,449	434,700
	家屋課税台帳登録価格証明	928	278,400	903	270,900
	公 課 証 明	1,767	530,100	1,635	490,500
	課 税 ・ 非 課 税 証 明	6,390	1,917,000	5,405	1,621,500
	納 税 証 明	699	209,700	830	249,000
	法 人 所 在 地 証 明	1	300	2	600
	住 宅 用 家 屋 証 明	406	527,800	357	464,100
	そ の 他	13	3,900	13	3,900
	小 計	11,606	3,887,800	10,594	3,535,200
閱 覧		792	237,600	778	233,400
合 計		12,398	4,125,400	11,372	3,768,600
月 平 均		1,033	343,783	948	314,050



# III 徵 収





# 1 口座振替に関する調

(単位：件・円・%)

年 度 区 分		令和元年度		令和2年度		前年比	
		件数	金 額	件数	金 額	件数	金額
市 県	1期	2,386	152,209,998	2,216	160,192,125	92.9	105.2
	2期	2,188	150,520,000	2,081	168,299,100	95.1	111.8
	3期	2,097	149,611,300	1,998	166,374,600	95.3	111.2
	4期	2,165	154,587,900	2,073	177,611,000	95.8	114.9
	随期	19	563,900	16	504,300	84.2	89.4
	税 税	計	8,855	607,493,098	8,384	672,981,125	94.7
固 都 定 市 資 計 産 画 税 税	1期	10,986	412,094,700	10,896	413,880,100	99.2	100.4
	2期	11,121	396,494,000	11,027	397,696,200	99.2	100.3
	3期	11,158	397,034,000	11,038	399,406,100	98.9	100.6
	4期	11,069	395,054,800	10,972	396,765,100	99.1	100.4
	税 税	計	44,334	1,600,677,500	43,933	1,607,747,500	99.1
軽自動車税		949	4,202,000	936	4,200,300	98.6	100.0
合 計		54,138	2,212,372,598	53,253	2,284,928,925	98.4	103.3

## 2 督促状発付状況

(単位：件)

区 分		年 度	平成30年度	令和元年度	令和2年度
市 民 税 ・ 県 民 税 ( 個 人 )	普 通 徴 収	1 期	1,463	1,405	1,095
		2 期	1,415	1,497	1,235
		3 期	1,491	1,453	1,511
		4 期	1,444	1,489	1,603
		随 期	30	32	27
		小 計	5,843	5,876	5,471
	特 別 徴 収	6 月	163	171	173
		7 月	145	142	127
		8 月	135	146	144
		9 月	118	146	129
		10 月	134	128	144
		11 月	134	136	147
		12 月	135	147	133
		1 月	157	157	124
		2 月	130	138	100
		3 月	159	182	123
		4 月	110	158	106
		5 月	111	110	94
		小 計	1,631	1,761	1,544
		合 計	7,474	7,637	7,015
市民税（法人）		101	95	98	
都 固 市 定 計 資 産 税	1 期	2,047	2,027	2,127	
	2 期	2,317	2,345	2,225	
	3 期	2,171	2,210	2,129	
	4 期	2,375	2,653	2,495	
	計	8,910	9,235	8,976	
軽自動車税		1,387	1,388	1,159	
合 計		17,872	18,355	17,248	

### 3 延滞金徴収状況

(単位：件・円)

年度 月	令和元年度			令和2年度		
	件数	市税分	県税分	件数	市税分	県税分
4	97	857,848	107,567	172	606,530	253,187
5	210	1,215,699	216,696	48	198,616	89,884
6	167	1,091,458	452,367	88	288,323	107,077
7	171	752,050	193,800	77	290,028	82,754
8	108	769,621	246,548	124	454,840	182,444
9	110	736,648	214,192	66	285,605	118,300
10	205	859,621	253,236	151	630,453	135,747
11	224	1,780,895	350,558	183	606,714	213,586
12	183	715,821	228,169	141	545,712	202,308
1	167	691,746	316,387	105	468,433	252,430
2	174	631,386	241,196	207	786,871	177,906
3	197	750,135	351,532	200	660,275	260,481
4	105	193,436	88,764	154	343,570	121,030
5	50	128,554	53,146	71	137,468	49,132
合計	2,168	11,174,918	3,314,158	1,787	6,303,438	2,246,266

#### 4 過誤納金還付状況

税目	令和元年度				令和2年度			
	還付金（戻出）		還付金（支出）		還付金（戻出）		還付金（支出）	
	件数 （件）	金額（円）	件数 （件）	金額（円）	件数 （件）	金額（円）	件数 （件）	金額（円）
市民税 県民税 （個人）	485	16,415,900	256	24,183,200	554	24,741,253	240	30,526,222
市民税 （法人）	65	4,625,000	19	4,489,900	27	1,743,400	18	9,669,900
固定資産税 都市計画税	109	3,386,200	35	807,200	100	4,713,900	33	1,494,615
軽自動車税	15	71,500	9	51,000	18	77,800	6	46,100
特別土地 保有税	0	0	0	0	0	0	0	0
延滞金	0	0	4	12,216	4	12,600	1	1,500
還付加算金	0	0	11	32,100	0	0	18	105,300
計	674	24,498,600	334	29,575,616	703	31,288,953	316	41,843,637

（件数 = 伝票件数）

## 5 市税不納欠損額調

(1) 令和元年度

(単位：件・円)

税目 \ 区分		時 効		執 行 停 止		計	
		件数	金 額	件数	金 額	件数	金 額
市民税	個 人	86	2,620,166	65	5,053,574	151	7,673,740
	法 人	7	380,400	1	50,000	8	430,400
固定資産税 都市計画税		37	2,302,800	14	2,940,342	51	5,243,142
固定資産税 (償却資産分)		0	0	1	38,900	1	38,900
軽自動車税		93	251,400	14	28,500	107	279,900
市たばこ税		0	0	0	0	0	0
特別土地保有税		0	0	0	0	0	0
合 計		223	5,554,766	95	8,111,316	318	13,666,082

(2) 令和2年度

(単位：件・円)

税目 \ 区分		時 効		執 行 停 止		計	
		件数	金 額	件数	金 額	件数	金 額
市民税	個 人	82	3,042,528	35	2,051,249	117	5,093,777
	法 人	5	250,000	1	52,100	6	302,100
固定資産税 都市計画税		40	1,397,337	17	2,451,700	57	3,849,037
固定資産税 (償却資産分)		0	0	0	0	0	0
軽自動車税		87	242,800	3	3,600	90	246,400
市たばこ税		0	0	0	0	0	0
特別土地保有税		0	0	0	0	0	0
合 計		214	4,932,665	56	4,558,649	270	9,491,314



=====  
市 税 概 要  
=====

発 行 令和4年1月

発行者 逗 子 市

〒249-8686 逗子市逗子5丁目2番16号

電 話 046 (873) 1111

F A X 046 (873) 4520

編 集 総務部課税課市民税係

