



CUZ (キューズ) は、クリーンアップ逗子 (逗子をきれいに) の頭文字をとって名付けました。

逗子市のごみと資源物の出し方

お住まいの地域の排出日記入欄

※収集カレンダーでお住まいの区域を確認してください。

○祝日も収集します。(年末年始を除く。)

燃やすごみと不燃ごみは
指定ごみ袋に入れて出してください。

燃やすごみ 毎週 ・ 曜日

不燃ごみ } 毎週 曜日
ペットボトル }

容器包装プラスチック 毎週 曜日

あきびん 第 ・ 曜日

草・葉・植木ごみ 第1・3・5 曜日

危険有害ごみ } 第2・4 曜日
小型家電 }

集団資源回収 -----
(お住まいの地域によって回収日が異なります)

紙類(5品目)	布類	アルミ缶	スチール缶	家庭金物	曜日
<input type="checkbox"/>	<input type="checkbox"/>	<input type="checkbox"/>	<input type="checkbox"/>	<input type="checkbox"/>	

家庭ごみ処理有料化・集団資源回収・
生ごみ処理容器等助成制度に関すること

資源循環課 ☎046-873-1111

ごみの分別・ごみステーション・粗大ごみ・
ごみの持ち込み・ごみ散乱防止ネット・
ネットボックスに関すること

環境クリーンセンター ☎046-871-7870

- ごみステーションへの出し方のルール… P01
- ごみと資源物の出し方の流れ…………… P02
- 平成27年10月から家庭ごみ処理有料化を導入しました… P03
- ボランティア清掃ごみ…………… P04
- 燃やすごみ…………… P05
- 不燃ごみ…………… P06
- 危険有害ごみ…………… P07
- ペットボトル…………… P07
- 容器包装プラスチック…………… P08
- あきびん…………… P10
- 草・葉・植木ごみ…………… P10
- 小型家電…………… P11
- 新聞…………… P12
- 雑誌…………… P12
- 段ボール…………… P12
- 飲料用紙パック…………… P12
- ミックスペーパー…………… P13
- 布類…………… P14
- アルミ缶…………… P14
- スチール缶 …… P14
- 家庭金物…………… P15
- 集団資源回収 回収曜日一覧表 …… P16
- 粗大ごみ…………… P18
- ごみの持ち込み…………… P19
- 資源物の拠点回収…………… P20
- ごみと資源物のゆくえ…………… P21
- 市では収集・処理できないもの…… P22
- 逗子市一般廃棄物収集運搬業許可業者 (令和2年3月現在) …… P24
- 家庭用生ごみ処理容器等購入費助成制度… P24
- その他…………… P25
- ごみと資源物の分別一覧表…………… P26
- 逗子市家庭用指定ごみ袋・粗大ごみ券(証紙)取扱店一覧表 …… P38

ごみステーションへの出し方のルール

- ごみはきちんと分別し、収集日の朝8:30までに普段お使いのごみステーションへ出してください。
- 燃やすごみ・不燃ごみは、有料の指定ごみ袋で出してください。
- 燃やすごみ・不燃ごみ以外の資源物は、45リットル以下の中身が確認できる透明または半透明の袋で、資源物の種類ごとに分別して出してください。
- 分別のルールが守られていない場合は、収集しません。
- 一度に一世帯から出せるごみの量は45リットル以下の袋で3袋までです。4袋以上になる場合は数回に分けて出すか、粗大ごみとして収集を申し込む(有料)か、環境クリーンセンターへ直接持ち込んでください(有料)。
- 引っ越し、大掃除、庭木の剪定などで一時的に多量に出るごみは、ごみステーションには出せません。環境クリーンセンターに事前にご相談ください。
- 事業系ごみは、ごみステーションには出せません。少量排出事業所が指定ごみ袋を使用して出す場合は、必ず事業者名を記載して出してください。ただし、産業廃棄物は出せません。(P24)

市内のごみステーションは、利用者の皆さんが維持・管理しています。

- 普段使わないごみステーションへのごみ出しは、その地域にお住まいの方の迷惑となりますのでやめましょう。
- ごみステーションによっては、清掃当番など利用する皆さんでルールを定めている場合があります。利用する際はルールに従ってください。
- 利用者の皆さんは、ごみ出しに責任を持ち、協力してきれいで快適な住環境を保ちましょう。

ごみ袋の使い方

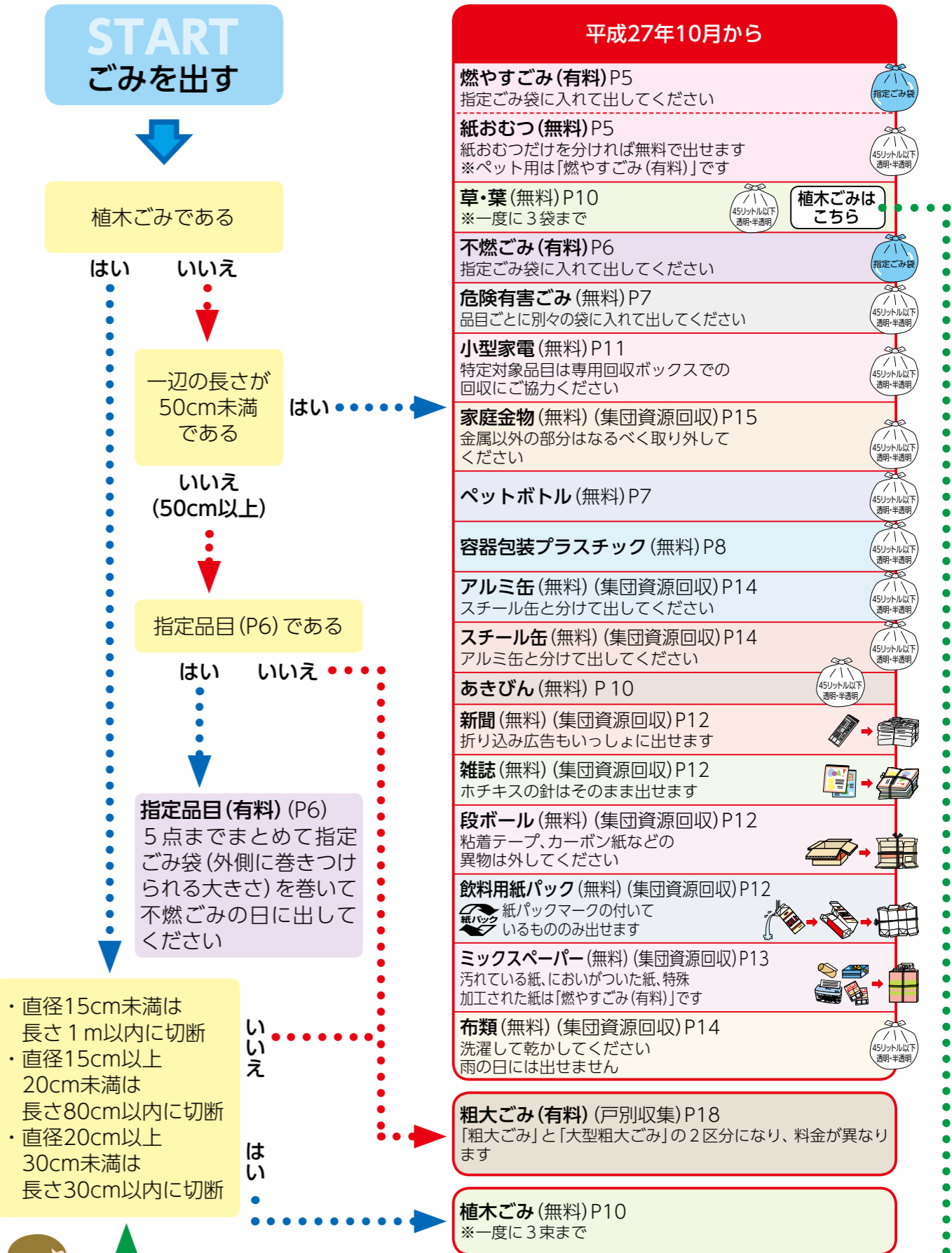
結んだ時にすき間があると、中身が出て周囲を汚したり、ごみが散乱してごみステーションの利用者の迷惑となります。中身がこぼれたり、はみ出たりしないよう、袋の口をしっかりと結んでください。



ごみの分別や出し方のルールを守りましょう

市では、ルール違反ごみの内容調査、指導を行っています。平成26年9月の条例改正で、違反者に対する改善勧告、公表の措置に関する規定を新たに設けました。

ごみと資源物の出し方の流れ



●法律等によりリサイクルが義務付けられた製品(パソコン、エアコン、テレビ、冷蔵庫・冷凍庫、洗濯機・衣類乾燥機)は収集しません。処理方法はP22を確認してください。
●市で収集できないものの処理方法はP22、23を確認してください。

ごみステーションへの出し方のルール

ごみと資源物の出し方の流れ

平成27年10月から家庭ごみ処理有料化を導入しました

ごみの減量化・資源化が進みました。

一人ひとりがごみの減量や分別を意識することで、ごみの排出抑制と資源物の分別が進みました。



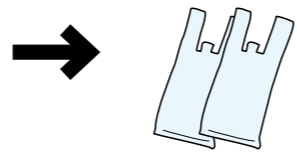

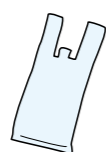
燃やすごみ28.1%
不燃ごみ57.2%削減!

※平成26年度と30年度の比較です

ごみ排出量に応じた公平な費用負担(受益者負担)になります。

○1袋出す世帯は、ごみ袋1枚分のごみ処理手数料

○2袋出す世帯は、ごみ袋2枚分のごみ処理手数料



分別品目の見直しによって、分別すればごみが減って負担が減ります。

「草・葉・植木ごみ」、「危険有害ごみ」、「小型家電」、「家庭金物」を分別品目として新設し、無料で収集します。

○草・葉・植木ごみ



○危険有害ごみ



○小型家電



○家庭金物



市域を2分割にして収集します

これまで収集していた品目に加えて「草・葉・植木ごみ」、「危険有害ごみ」及び「小型家電」を新たに分別収集するため、お住まいの世帯数、ごみステーション(ごみ集積所)設置数などを勘案し、市域を2つに分割して収集します。



区域	地区名
北・東地区	久木1丁目～3丁目、久木5丁目～9丁目、桜山4丁目14番～16番、桜山5丁目5番～19番、沼間全地区、池子全地区、山の根全地区
南・西地区	久木4丁目、桜山1丁目～3丁目、桜山4丁目1番～13番、桜山5丁目1番～4番、20番～46番、525番地～526番地、桜山6丁目～9丁目、逗子全地区、小坪全地区、新宿全地区

JR横須賀線を軸に南北に2分し、桜山4丁目・5丁目の一部及び沼間1丁目・3丁目・5丁目を北側に含める「北・東地区」とそれ以外の「南・西地区」になります。

地域と週・曜日ごとに収集品目が異なります

これまで全市域同日同一品目の回収を行ってきましたが、分別品目の新設による収集品目の増加により、収集日を見直しました。別途全戸配布する「ごみと資源物の収集カレンダー」をご覧ください。

※集団資源回収の回収日は、自治会・町内会ごとに異なります。回収曜日は本冊子のP16、17に掲載していますのでご覧ください。



有料化の対象は燃やすごみと不燃ごみです

燃やすごみ、不燃ごみは有料の指定ごみ袋を使用して、それぞれの収集日に出してください。指定ごみ袋は、「燃やすごみ用・不燃ごみ用」の兼用袋です。※逗子市以外の指定ごみ袋は使えません。

指定ごみ袋の大きさと価格 ※消費税は別途徴収しません。

袋の大きさ	5リットル袋(ミニ)	10リットル袋(小)	20リットル袋(中)	40リットル袋(大)
販売価格(10枚セット)	100円	200円	400円	800円
1枚あたりの価格(1リットル当たり2円)	10円	20円	40円	80円
5リットル袋、10リットル袋、20リットル袋は持ち手付きのレジ袋タイプ、40リットル袋は四角い平袋です。				

再生利用が可能な資源物は、無料で収集します。

資源物は、指定ごみ袋を使わずに45リットル以下の透明または半透明の袋を使って出してください。

指定ごみ袋は市内の指定ごみ袋取扱店で販売します

●指定ごみ袋は10枚1パックで販売します。



外装袋

●指定ごみ袋取扱店はステッカーやのぼりが目印です。P38～39の取扱店一覧表(●印の店舗)をご覧ください。



ステッカー



のぼり

減免制度について

ごみ処理手数料は、ごみを出す量に応じて公平に負担いただくことが原則ですが、次の要件に該当する世帯には、年間(10月から翌年9月まで)で、20リットル袋120枚(単身の世帯は20リットル袋60枚または10リットル袋120枚)を上限に指定ごみ袋を交付します。申請方法等は、資源循環課にお問い合わせください。

- ・生活保護受給世帯
 - ・身体障害者手帳(1級・2級)の交付を受けている方が属する**市民税非課税世帯**
 - ・精神障害者保健福祉手帳(1級)の交付を受けている方が属する**市民税非課税世帯**
 - ・療育手帳(A1・A2)の交付を受けている方が属する**市民税非課税世帯**
 - ・児童扶養手当受給世帯
 - ・特別児童扶養手当受給世帯
- ※複数の要件に該当していても、重複して交付はできません。

ボランティア清掃ごみ

無料

地域の清掃活動や道路・ごみステーションなどの公共の場所をボランティアで清掃したごみは、無料で出せるよう、事前の申請により必要な枚数の「ボランティア清掃用ごみ袋」を配付します。ボランティア清掃用ごみ袋の大きさは、45リットルと20リットルの2種類です。申請方法等は、資源循環課にお問い合わせください。

出し方

- ・ごみの種類で分別してそれぞれの収集日に出してください。
 - ・地域の一斉清掃などで一度に多量のごみを出す場合は、事前に清掃日及び排出場所を環境グリーンセンターにご連絡ください。
 - ・排出場所はごみステーションに限ります。
 - ・ルール違反ごみの片付け、お祭りや自治会などのイベントから出るごみや家庭からでるごみには使用できません。
- ※ルール違反ごみをそのまま入れて出すことはできません。



燃やすごみ

週2回 有料

- 収集当日の朝8:30までに指定ごみ袋に入れて、普段お使いのごみステーションに出してください。(年末年始を除き祝日も収集します。) 逗子市以外の指定ごみ袋は使えません。
- 生ごみは水分をよく切り、ごみ袋の口をしっかりと結んでください。

※P6の指定品目以外で一辺の長さが50cm以上のものは粗大ごみです。一辺の長さが50cm未満で40リットルの指定ごみ袋に入らない場合の出し方は、P6をご覧ください。

代表的なもの

生ごみ、野菜くず
野菜(たけのこやとうもろこし等)の皮



※水分をよく切ってください。

革製品



ゴム・ビニール製品



※ホースは1m未満に切る

カセット・ビデオテープ、CD、MD、DVD、レコード、フロッピーディスク



△拠点回収に無料で出せます。(P20)

乾燥剤、保冷剤
使い捨てカイロ



ぬれた布、汚れたままの布・衣類



△洗濯して乾かせば布類として無料で出せます。(P14)

ぬいぐるみ、座布団
綿入りの衣類



食用油



※布や紙に染み込ませるか凝固剤で固める。

写真、ティッシュなど
資源にならない紙類



※詳しくはP13

プラスチック製品
(容器包装プラスチックを除く)



※容器包装プラスチックについてはP8

正月飾り、クリスマスツリー、クリスマスリース、七夕飾り、竹馬などの、草・葉・植木の加工品



△草・葉・植木ごみでは出せません。

木材・木片
(直径3cm未満で50cm以内)



※一度に3袋(束)まで
※建設廃材は出せません。
△草・葉・植木ごみでは出せません。

プラスチックと金属などの複合製品



△プラスチックより金属部分が多いものは不燃ごみか家庭金物になります。P26~37の分別一覧表で確認してください。

ペット用紙おむつ、ペットシート



△無料の紙おむつでは出せません。

生ごみを出す量を減らし、紙の分別を徹底すれば、燃やすごみを大幅に減らすことができます。家庭用生ごみ処理容器の購入費助成制度はP24、紙の分別はP12~13をご覧ください。

草・葉・植木ごみは、平成27年10月から資源物として分別して無料で出せます。(詳しくはP10)

燃やすごみの内訳



※平成30年度平均

紙おむつは無料で出せます

子育て支援及び要介護者を在宅で介護している世帯への支援の観点から、指定ごみ袋を使わずに出すことができます。

品目	出し方	注意点
紙おむつ	●汚物を取り除き、45リットル以下の透明または半透明の袋に紙おむつのみを入れて出してください。	●紙おむつを入れた袋の中に他のごみを混ぜないでください。
尿とりパッド	●幼児用、大人用は問いません。	●紙おむつ以外のごみが混入している場合は収集しません。
一般家庭で使用したものが対象		●ペット用の紙おむつは、指定ごみ袋を使って燃やすごみの日に出してください。
		●病院や介護施設などから出る紙おむつは事業系ごみです。

不燃ごみ

週1回 有料

- 収集当日の朝8:30までに指定ごみ袋に入れて、普段お使いのごみステーションに出してください。(年末年始を除き祝日も収集します。) 逗子市以外の指定ごみ袋は使えません。

代表的なもの

せともの類



ガラス食器・ガラス容器



汚れたびん・缶



△中身は出してください。

鏡・板ガラス



小さな金属片
(ねじ、クリップなど)



白熱電球・LED電球



工具



△割れたせとものやガラス製品、刃物などの鋭利な金属類は、紙などで厳重に包んでから指定ごみ袋に入れ、必ず「キケン」と書いて出してください。


指定ごみ袋に入らない場合

燃やすごみまたは不燃ごみで、指定ごみ袋に入らない大きさのものは次の方法で出してください。
△一辺の長さが50cm以上のものは粗大ごみになります。(P18)

出し方	注意
<ul style="list-style-type: none"> ・40リットルの指定ごみ袋をわかるように貼り付けてください。 ・不燃ごみの収集日に出してください。 	<p>△他のごみと一緒にしないでください。</p> <p>△バケツ、ゴミ箱などの入れ物は、中を空にして出してください。</p> <p>△40リットル以外の袋を貼りつけた場合は収集しません。</p>

木材・木片

指定の太さ、長さ以内にして、指定ごみ袋に入れて出すか、ひも等でしばって束にしてから、指定ごみ袋(巻きつけられる大きさ)を巻きつけて出してください。
※一度に一世帯3束(袋)まで出せます。
※建設廃材は出せません。
△草・葉・植木ごみでは出せません。(ペンキ・釘などでチップ化できないため)




- ・直径3cm以上15cm未満は長さ1m以内に切断
- ・直径15cm以上20cm未満は長さ80cm以内に切断
- ・直径20cm以上30cm未満は長さ30cm以内に切断
- ・指定ごみ袋を巻きつける

指定品目

次に指定する品目は、長さが50cm以上のものでも、指定ごみ袋を巻きつけて粗大ごみではなく不燃ごみの日に出すことができます。

※指定ごみ袋は外側一周に巻きつけられる大きさのものを使用してください。

出し方	品目	注意点
<ul style="list-style-type: none"> ・5点までまとめて指定ごみ袋(巻きつけられる大きさ)を巻きつけて出してください。 	傘、杖、ほうき、モップ、デッキブラシ、スコップ、園芸用支柱、つっぱり棒、床掃除用ワイパー、カーペットローラー、釣り竿、竹刀、木刀、テニス・バドミントンのラケット、野球バット、ゲートボールスティック、スキーのストック、ゴルフクラブ、松葉杖、ステッキ、くわ、すき、トイレのすっぽん	<ul style="list-style-type: none"> ・指定の品目に限ります。 ・複数の品目を組み合わせて5点までまとめて出せます。 ・折る、曲げるなどして指定ごみ袋に入れば、他のごみと一緒に出せます。 ・傘は、傘布、ビニールを外せば家庭金物として無料で出せます。(P15) 外した傘布、ビニールは燃やすごみとして出してください。

危険有害ごみ

2週に1回 無料

●収集当日の朝8:30までに45リットル以下の透明または半透明の袋に入れて、普段お使いのごみステーションに出してください。(年末年始を除き祝日も収集します。)

不燃ごみと混ぜて出すと危険なので、分別にご協力ください。

スプレー缶・カセットボンベ	蛍光管・電球型蛍光灯	乾電池(アルカリ・マンガン)	水銀式体温計	ライター
△使い切って安全な場所、安全な道具で穴を開けてください。	△白熱電球、LED電球は不燃ごみです。	△ボタン電池、小型充電式電池は店頭回収協力店へ。(P23)		△使い切ってから出してください。

- 必ず中身の確認できる45リットル以下の透明または半透明の袋で、品目ごとに袋を分けて出してください。
- 袋に入らない蛍光管は、紙を巻いて「キケン」と表示してください。
- 蛍光管・電球型蛍光灯、乾電池、小型充電式電池、水銀式体温計は、拠点回収も行っています。(P20)

危険有害ごみ

ペットボトル

ペットボトル

週1回 無料

●収集当日の朝8:30までに45リットル以下の透明または半透明の袋に入れて、普段お使いのごみステーションに出してください。(年末年始を除き祝日も収集します。)

このマークが分別の目印!

●ペットボトルで出せるのは、PETマーク表示があるものです。

飲料、酒類、しょうゆ、しょうゆ加工品、みりん風調味料、食酢、調味酢、ドレッシングタイプ調味料(ノンオイル)が入っていた容器です。

※PETマークがついていないプラスチック製のボトルは「容器包装プラスチック」に汚れを落として出してください。

- ①キャップ・ラベルを外す。
リサイクルの障壁となるので、必ずプラスチック製のキャップとラベルは「容器包装プラスチック」に出してください。
- ②中身を空にして水洗いをする。
- ③ペットボトルの側面を足などでつぶす。
- ④中身の確認できる45リットル以下の透明または半透明の袋に入れて出す。

※中身やごみが入ったまま、汚れたままのペットボトルは収集しません。
※ペットボトル本体を切ったり、加工したものは、燃やすごみに出してください。

容器包装プラスチック

週1回(毎週水曜日) 無料

●収集当日の朝8:30までに45リットル以下の透明または半透明の袋に入れて、普段お使いのごみステーションに出してください。(年末年始を除き祝日も収集します。)

このマークが分別の目印!

●容器包装プラスチックで出せるのは、マーク表示があるものです。

◆本体外にマーク表示があるものもあります◆

「容器」とは商品を入れるもの、「包装」とは商品を包むもので、容器包装プラスチックとは、その中身を出したり、使ったりした後、不要になるプラスチック製の容器や包装のことをいいます。

※容器包装プラスチックには、プラスチックの識別マークを付けて事業者などがリサイクル費用を出しています。(果物のネット、発泡スチロールの包装材、商品を包んでいるラップなど、形状等の理由によりマークのついていないものもあります。)

代表的なもの

△汚れを落としてから出してください。PETマークを確認してください。

<p>洗剤・シャンプーなどのボトル類</p> <p>△中身を空にしてフタを外して出してください。</p>	<p>卵、インスタント食品などのカップ・パック類</p>	<p>食品などのトレイ(皿型容器)</p>	<p>レジ袋、商品を包んでいた袋・ラップ類</p>
<p>チューブ類</p> <p>汚れが取れないものは燃やすごみへ △フタは外して出してください。</p>	<p>緩衝材</p> <p>果物・家電製品などを包んだ発泡スチロールなど</p>	<p>その他</p> <p>ペットボトルのラベル、プラスチック製のキャップ(フタ)、果物等を包んでいたネット、錠剤の包装など</p>	

※大きいものは45リットル以下の袋に入るように小さくしてください。

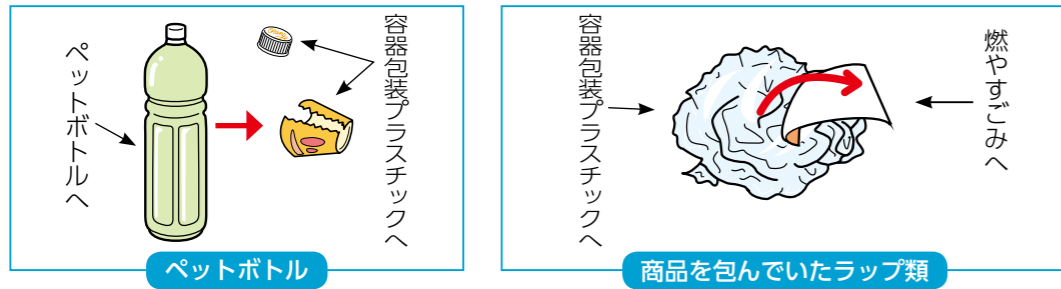
容器包装プラスチック

注意 容器包装プラスチックで出せないもの

製品そのものまたは道具などとして使用するもの ※PETマークがついていません。	バケツ、植木鉢、密閉容器、保存用袋、おもちゃ、ペン、スポンジ、ストロー、プラスチック製のスプーン・フォーク類、歯ブラシ、CD・DVD類など	燃やすごみに出してください。 ※CD・DVD類は、資源物として拠点回収に無料で出せます。(P20)
PETマークがついたプラスチックボトル	飲料、酒類、しょうゆ、しょうゆ加工品、みりん風調味料、食酢、調味酢、ドレッシングタイプ調味料(ノンオイル)が入っていた容器	ペットボトルに出してください。
PETマークがあっても出せないもの	汚れが簡単には落ちないもの 在宅医療用バッグ類(輸液・蓄尿・CAPD・栄養剤バッグなど) ※医療機関から回収の指示があった場合は、医療機関へ	燃やすごみに出してください。

容器包装プラスチックの出し方

1 容器包装プラスチック以外のものを取り除く

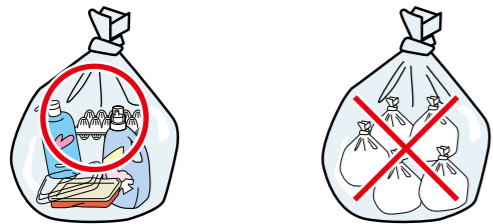


2 汚れをきれいに洗う



- ・汚れを落としてから出してください。汚れが落ちない場合は燃やすごみに出してください。
- ・フタ、キャップ類は必ず外してください。
- ・ラベルやシールなどがはがしにくい場合は、はがさなくて構いません。

3 45リットル以下の透明または半透明の袋に入れて出してください。



袋を二重にしないでください

環境クリーンセンター内の処理施設の破袋機で袋を開いて中身の確認作業をしています。袋が二重になっていると、破袋機で袋が破れずにリサイクルに支障があるため、ご協力をお願いします。

容器包装プラスチックの排出ルール違反が多数発見されています

- ※混入注射器による負傷事故が発生しました。注射器は受け取った医療機関へ返却してください。
- ※ボタン電池による発熱事故が発生しました。ボタン電池は絶対に入れないでください。

ステーションに出された容器包装プラスチックの中から、多数のルール違反品が発見されています。異物が入るとリサイクルに支障をきたします。必ずルールを守って出してください。



輪ゴム・歯ブラシ・歯間ブラシ・プラスチック製密封容器・おもちゃ等の商品類

ペットボトル

刃物類・注射器・電池
海苔などの袋に入っている乾燥剤(生石灰など)

これらはすべてルール違反です。容器包装プラスチックの日には出さないでください。

※刃物類・注射器・電池・乾燥剤(生石灰)は負傷事故や火災の原因となりますので絶対に入れないでください!

あきびん

2週に1回(水曜日)

無料

※拠点回収も
行っています。

酒類、酢、インスタントコーヒー、清涼飲料、ドリンク剤、ジャム、びん詰め、化粧品びんなど

- 収集当日の朝8:30までに45リットル以下の透明または半透明の袋に入れて、普段お使いのごみステーションに出してください。(年末年始を除き祝日も収集します。)

●出し方

- ・中身を空にして、汚れているものは水洗いしてください。
- ・キャップは外してください。金属製のキャップは家庭金物に、プラスチックのキャップは容器包装プラスチックに出してください。
- ・割れたものは紙などに包み「キケン」と表示し、あきびんとしてごみステーションに出してください。



注意

対象にならないもの
ガラス食器、ガラス容器、
せともの類、鏡、板ガラス

「不燃ごみ」に
出してください。

蛍光灯、電球型蛍光灯、
水銀式体温計

「危険有害ごみ」に
出してください。

⚠中身やごみが入ったまま、汚れたままのびんは収集しません。

♻️ (リターナブル) マークのついたびんは、洗って繰り返し使うことができるリユースびんです。リユースの促進のために、販売店で引き取ってもらってください。



あきびん

草・葉・植木ごみ

2週に1回

無料

- 収集当日の朝8:30までに、普段お使いのごみステーションに出してください。(年末年始を除き祝日も収集します。)

品目	出し方	注意点
草・葉	<ul style="list-style-type: none"> ●一度に一世帯3袋まで ●土を落としてから、45リットル以下の透明または半透明の袋に入れる。 	<p>注意</p> <p>正月飾り、クリスマスツリー、クリスマスリース、七夕飾り、籐製品、竹馬、たけがきなどの草・葉・植木の加工品は、草・葉・植木ごみには出せません。大きさにより燃やすごみまたは粗大ごみに出してください。</p>
植木ごみ	<ul style="list-style-type: none"> ●一度に一世帯3束(袋)まで ●指定の太さ、長さ以内にして、ひもでしばって出してください。 ・直径15cm未満は長さ1m以内に切断 ・直径15cm以上20cm未満は長さ80cm以内に切断 ・直径20cm以上30cm未満は長さ30cm以内に切断 ※この大きさを超える場合は、粗大ごみになります。 	<ul style="list-style-type: none"> ●土や石、紙くず、園芸用品などの異物を入れないでください。異物が入っている場合は収集しません。 ●板、木材・木片、木製品は大きさにより燃やすごみ(P5)、不燃ごみ(P6)、または粗大ごみ(P18)になります。 ●専門業者に剪定してもらった枝については、その業者に処分してもらってください。 ●一束は片手で持ち運べる程度の量です。

草・葉・植木ごみ

小型家電

2週に1回 無料

- 電気・電池で動作する家電製品で一辺の長さが50cm未満のものは、小型家電としてごみステーションに出してください。(市内7ヶ所に設置している小型家電専用回収ボックスに出すこともできます。)
- 収集当日の朝8:30までに45リットル以下の透明または半透明の袋に入れて、普段お使いのごみステーションに出してください。(年未年始を除き祝日も収集します。)
- 一辺の長さが50cm以上のものは粗大ごみになります。(P18)
- 電池(バッテリー等)は必ず取り外してください。
- 小型家電以外のものは入れないでください。小型家電以外のものが入っている場合は収集しません。
- 箱に入れて出さないでください。梱包用のビニールや発泡スチロールは外してください。

注意

分解しないでください。分解されたものは収集しません。

★小型家電専用回収ボックスで回収する特定対象品目★

特定対象品目は、公共施設などに設置している小型家電専用回収ボックスでも回収しています。希少金属(レアメタル・レアアース)が多く含まれる特定対象品目の効率的な資源化のため、回収ボックスでの回収にご協力ください。

※特定対象品目で回収ボックスの投入口(30cm×15cm)に入らないものは、ごみステーションの収集日に出してください。



★小型家電専用回収ボックスの設置場所一覧

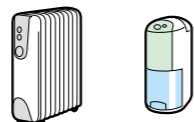
設置施設	利用時間等
市役所	8:30~17:00(土・日・祝日・年未年始を除く毎日)
市民交流センター	9:00~21:00(年未年始及び休館日を除く毎日)※日は18時まで
沼間小学校区コミュニティセンター	9:00~17:00(年未年始及び休館日を除く毎日)※木・金は21時まで
逗子市商工会館	8:30~17:15(土・日・祝日・年未年始を除く毎日)
逗子市高齢者センター	9:00~17:00(日・祝日・年未年始を除く毎日)
逗子アリーナ	9:00~21:00(年未年始及び休館日を除く毎日)
小坪小学校区コミュニティセンター	9:00~17:00(年未年始及び休館日を除く毎日)※木・金は21時まで



小型家電専用回収ボックス投入口(30cm×15cm)

注意点

- ・一度回収ボックスに投入したものは返却できません。
- ・個人情報が含まれるものは、個人情報を消去してください。
- ・照明器具の電球等は外してください。
- ・石油ファンヒーターの石油は抜いてください。
- ・パソコン、エアコン、テレビ(ブラウン管式・液晶式・プラズマ式)、冷蔵庫及び冷凍庫、洗濯機及び衣類乾燥機は、小型家電の対象品目ではありません。(P22)

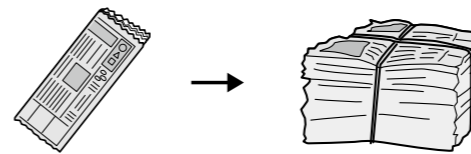


▲オイルヒーター・除湿機は、オイル・冷媒ガスを抜き取るため大きにかかりなく「粗大ごみ」として扱います。

- 集団資源回収の対象の資源物は、地域と週・曜日ごとに収集品目が異なります。回収曜日はP16、17をご覧ください。
- 収集当日の朝8:30までに地域で決められた場所に出してください。(年未年始を除き祝日も収集します。)
- ▲ごみステーションでは、新聞、雑誌、段ボール、飲料用紙パック、ミックスペーパー、布類、アルミ缶、スチール缶、家庭金物は、それぞれ分けて置いてください。種類ごとに収集します。

新聞

無料 集団資源回収



※折り込み広告を含む

- ・紙ひもなどでしばってまとめてください。
- ・ビニール袋は使わないでください。
- ・しばるとき粘着テープは使わないでください。

雑誌

無料 集団資源回収

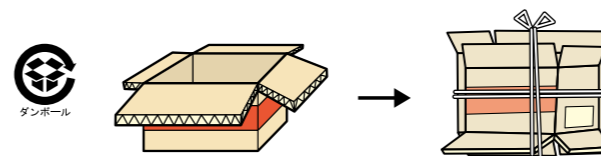


週刊誌、文庫本、単行本、カタログなど

- ・紙ひもなどでしばってまとめてください。
- ・紙以外の素材の付録など(サンプル品、アイロンプリント紙、シールなど)は取り除いてください。
- ・ホチキス針はそのまま出せます。
- ・ビニール袋は使わないでください。

段ボール

無料 集団資源回収



- ・紙ひもなどでしばってまとめてください。
- ・粘着テープ、送り状などのカーボン紙は取り除いてください。(→取り除いたものは燃やすごみへ)
- ・ホチキス針はそのまま出せます。
- ・ビニール袋は使わないでください。

飲料用紙パック

無料 集団資源回収

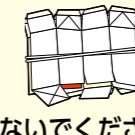
①水ですすぐ(悪臭の発生を防ぐ)



②開いて乾かす(カビの発生を防ぐ)



③紙ひもなどでしばってまとめる



ビニール袋は使わないでください。



このマークが分別の目印!

1リットルの紙パック6枚でトイレトーパー1個が作れるのよ。



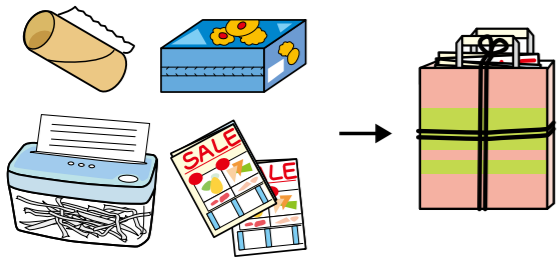
※内側がアルミでコーティングされているものは燃やすごみへ
 ※プラスチック製の注ぎ口は外して容器包装プラスチックへ
 ※小型の紙パック、工作などでちぎった紙パックもリサイクルできます。

牛乳パックなどのマークがついた飲料用紙パックは、リサイクルの工程でコーティングが容易に取り除くことができるようにつくられています。

- ▲マークがついていない紙製容器で、ヨーグルト、アイス、紙コップなど、内側に厚く防水加工等のコーティングがされているものは、コーティングが容易に除去できません。再生品に斑点が生じるなどリサイクルに支障があるため、燃やすごみとして出してください。(紙マークは、紙以外の素材が含まれている紙製容器にも表示されるため、リサイクルの適否の目安にはならないのでご注意ください。)

ミックスペーパー

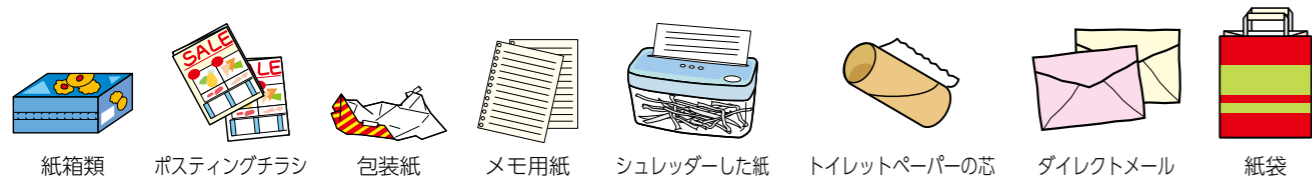
無料 集団資源回収



- ・紙箱などはつぶしてください。
 - ・紙製の袋に入れて中身が出ないように、紙ひもなどで袋の口をしばって出してください。
 - ・ビニール袋は使わないでください。
- ※紙袋がないときは、新聞紙等を活用して袋を作って出すこともできます。
- ▲リサイクルに支障があるため、粘着テープや糊は使用しないでください。
ホチキスは使用できます。



ミックスペーパーとして出せるもの ほとんどの紙はリサイクルできます！




リサイクルできない紙 (燃やすごみで出してください。)

▲紙マークがついていても、リサイクルできない紙製品があります。

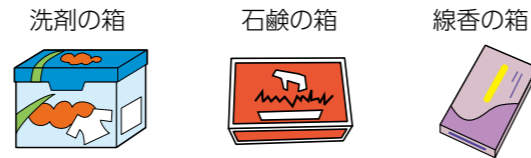
①汚れている紙

食品が直接接触して油などで汚れてしまった紙など



②においがついた紙

においの強い製品が入っていた紙箱や包み紙など

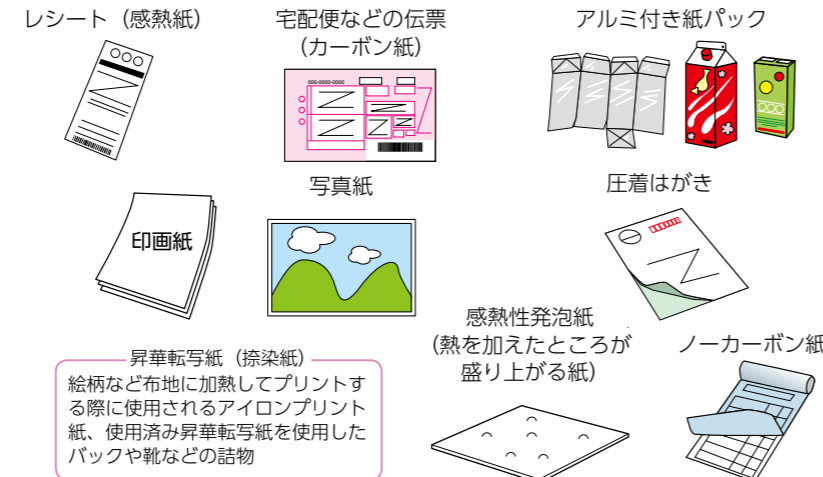


③特殊加工された紙

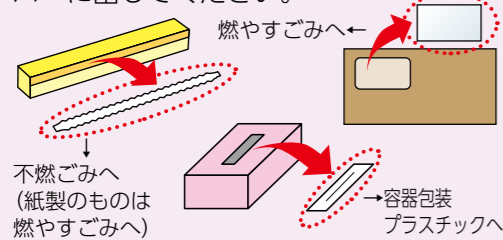
<防水コーティングされた紙>



<紙以外の素材が付着して容易に分離できないもの>



ティッシュの箱のビニール、窓付き封筒のセロハン、ラップの箱のカッター部分などは、外してからミックスペーパーに出してください。

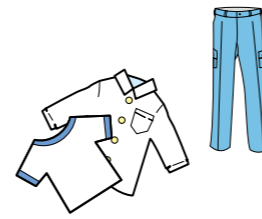


ミックスペーパーとして出すことができない理由

- ・汚れやにおいのついた紙
→リサイクルの工程で除去することができず、再生後の製品に汚れやにおいが残ってしまうため。
- ・感熱紙
→リサイクルの工程で熱に反応し、斑点などが生じるため。
- ・昇華転写紙 (捺染紙)
→再生後の製品に、赤や青の斑点が徐々に浮き出るため。
- ・カーボン紙、ノーカーボン紙
→リサイクルの工程でインクの除去が難しく、斑点などが生じるため。
- ・感熱性発泡紙
→再生後の製品の表面に凹凸が生じるため。

布類

無料 集団資源回収



- ・収集当日の朝8:30までに45リットル以下の透明または半透明の袋に入れて地域で決められたごみステーションに出してください。
- ・汚れているものは洗濯し、乾かしてから出してください。(汚れが落ちない場合は燃やすごみ)
- ・雨の日には出さないでください。
(濡れているとカビが発生しリユース等ができません。収集までに雨が降りそうな場合も次の回収をご利用ください。)

布類として出せないものの例

破れているもの、汚れているもの、わたや羽毛が入っているもの、ふとん、毛布、ざぶとん、カーペット、玄関マット、ぬいぐるみ、毛糸玉、革製品、くつ、カーテン

リユースできないので「燃やすごみ」に出してください。

※大きなものは1m未満に切って、指定ごみ袋に入れてください。
ふとん、カーペットを切らずに出す場合は粗大ごみになります。

アルミ缶

無料 集団資源回収

▲スチール缶と分けて出してください。

- ・収集当日の朝8:30までに45リットル以下の透明または半透明の袋に入れて地域で決められたごみステーションに出してください。



このマークが分別の目印！



清涼飲料の缶、ビールの缶、飲料用アルミボトル (アルミキャップ含む)、アルミ製のフタなど

- ・中身を空にして水洗いしてください。
- ・できるだけつぶしてください。
- ・においがついていても出せます。



アルミ缶として出せないものの例



「燃やすごみ」に出してください。

スチール缶

無料 集団資源回収

▲アルミ缶と分けて出してください。

- ・収集当日の朝8:30までに45リットル以下の透明または半透明の袋に入れて地域で決められたごみステーションに出してください。



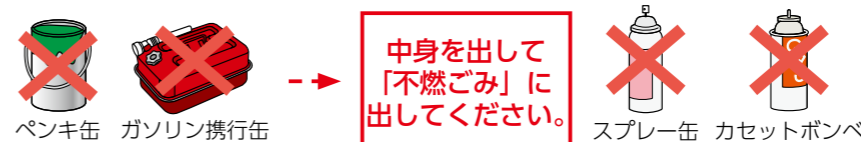
このマークが分別の目印！



食料缶 (缶詰)、菓子缶、のり缶、粉ミルク缶、コーヒー缶、サラダ油缶、茶筒、スチール製のフタなど

- ・中身を空にして水洗いしてください。
- ・菓子缶や海苔缶の内装物、プラスチック製の内フタ、スプーンなどは外してください。

スチール缶として出せないものの例



中身を出して「不燃ごみ」に出してください。

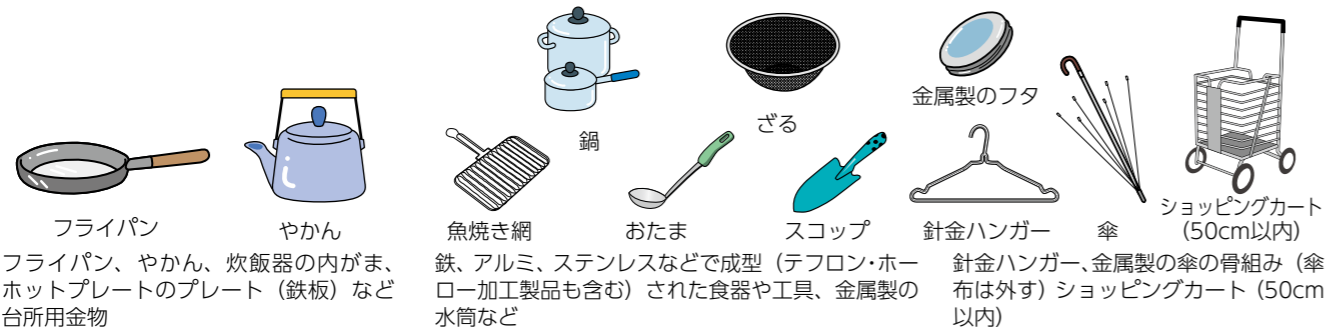
使い切り、穴を開けて「危険有害ごみ」に出してください。

家庭金物

無料 集団資源回収

・収集当日の朝**8:30**までに45リットル以下の透明または半透明の袋に入れて地域で決められたごみステーションに出してください。

代表的なもの



・大部分が金属でできている家庭用品で**一辺の長さが50cm未満、重さが15kg未満のもの**
※対象品目はP26～37の分別一覧表で確認してください。
 ・金属以外の付属品が付いている場合、できるだけ取り除いてください。

傘の出し方

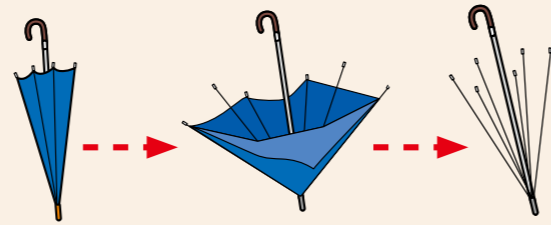
布やビニール部分を外してください。

→骨組みだけにする（布やビニールは燃やすごみへ）

※大部分が木やプラスチック製の場合は不燃ごみとして出してください。

※50cm以上でも出すことができます。袋に入らないときはひもでしばって出してください。

※傘布、ビニールを外さずに出す場合は、不燃ごみ（指定品目）になります。（P6）



家庭金物として出せないものの例

- 危険なもの（包丁、画びょう、ラップの刃など） → 紙などで包んで「キケン」と書いて「不燃ごみ」に出してください。
- 一辺の長さが50cm未満の家電製品（オーブントースター、アイロンなど） → 「小型家電」に出してください。
- 金属以外の素材が多いもの（ボールペン、洗濯ばさみ、パインダーなど） → 「燃やすごみ」に出してください。

資源物の集団資源回収とは

市内全域の自治会、町内会と協力し、市に登録された資源回収事業者が家庭から出される新聞、雑誌、段ボール、飲料用紙パック、ミックスペーパー、布類、アルミ缶、スチール缶、家庭金物を回収し、ごみの減量化、資源化の推進を図っています。

お住まいの地域によって回収日が異なります（P16～17）。品目ごとに分けて地域で決められた回収場所にお出しく下さい。

アルミ缶の回収量に応じて買取金が資源回収事業者から自治会、町内会に支払われます。

集団資源回収『回収曜日一覧』（住所別）

△品目ごとに分けて、地域で決められた場所に朝8:30までに出してください。

△回収後に出された場合や分別されていない場合は、回収しません。

地域	No.	住所	回収曜日			
			紙・布類	アルミ缶	スチール缶	家庭金物
逗子	1	逗子1丁目	火	木	月	月
	2	逗子2丁目1～3、5～6、10～11番	火	木	月	月
	3	逗子2丁目4、7～9番	木	木	月	月
	4	逗子3丁目	土	木	月	月
	5	逗子4丁目(1番7、16号を除く)	土	土	土	土
	6	逗子4丁目1番7号	土	木	月	月
	7	逗子4丁目1番16号	木	木	月	月
	8	逗子5丁目	土	木	月	月
	9	逗子6丁目(逗子パークハウスを除く)	土	土	土	土
	10	逗子6丁目 逗子パークハウス	土	木	月	月
	11	逗子7丁目(ライオンズ逗子マスターズフォートを除く)	土	木	月	月
	12	逗子7丁目 ライオンズ逗子マスターズフォート	木	木	月	月
桜山	1	桜山1丁目	土	土	土	土
	2	桜山2丁目	土	土	土	土
	3	桜山3丁目1～6、15～24番	土	土	土	土
	4	桜山3丁目7～14番	木	木	月	月
	5	桜山4丁目	土	土	土	土
	6	桜山5丁目1～3、20～37番、525～526番地	木	木	月	月
	7	桜山5丁目4～5番	土	土	土	土
	8	桜山5丁目6～19番	木	木	火	火
	9	桜山5丁目38～46番	木	木	木	木
	10	桜山6丁目(17～19番、葉桜自治会を除く)	土	土	土	土
	11	桜山6丁目17～19番	木	木	月	月
	12	桜山7丁目(葉桜自治会を除く)	土	土	土	土
	13	葉桜自治会	木	木	月	月
	14	桜山8丁目	土	土	土	土
	15	桜山9丁目(ファミリー逗子シーサイドヒルズを除く)	土	土	土	土
	16	桜山9丁目 ファミリー逗子シーサイドヒルズ	木	木	木	木
沼間	1	沼間1丁目(県営沼間南台M7、沼間南台住宅を除く)	木	木	火	火
	2	沼間1丁目 県営沼間南台M7	火	木	火	火
	3	沼間1丁目 沼間南台住宅	土	木	火	火
	4	沼間2丁目(マイキャッスル湘南逗子を除く)	木	木	木	木
	5	沼間2丁目 マイキャッスル湘南逗子	水	水	水	水
	6	沼間3丁目(16番20～31号、17～33番を除く)	金	金	金	金
	7	沼間3丁目16番20～31号、17～33番	土	土	土	土
	8	沼間4丁目	木	木	木	木
	9	沼間5丁目1～7番	木	木	木	木
	10	沼間5丁目8～22番	水	水	水	水
	11	沼間6丁目1～6、13～17番	木	木	木	木
	12	沼間6丁目7～12番	第1・3水	第1・3水	第1・3水	第1・3水

問い合わせ先 資源循環課 ☎046-873-1111

地域	No.	住所	回収曜日			
			紙・布類	アルミ缶	スチール缶	家庭金物
池子	1	池子1丁目	土	木	火	火
	2	池子2丁目(下記自治会を除く)	土	木	火	火
	3	池子2丁目 ロータリーパレス逗子、ライオンズマンション東逗子、 ライオンズグローベル逗子の丘、東逗子第一団地	月	木	火	火
	4	池子2丁目 東逗子第二団地	土	木	火	火
	5	池子2丁目 アザリエ第一自治会	土	土	土	土
	6	池子3丁目(下記自治会を除く)	土	木	火	火
	7	池子3丁目 アザリエ第二自治会、アザリエ第三自治会、 アザリエ第五自治会	第2・4土	土	土	土
	8	池子3丁目 東逗子ハイツ	第2・4土	木	火	火
	9	池子4丁目	土	木	火	火
山の根	1	山の根1丁目	木	木	木	木
	2	山の根2丁目	木	木	木	木
	3	山の根3丁目	木	木	木	木
久木	1	久木1丁目	木	木	火	火
	2	久木2丁目	木	木	火	火
	3	久木3丁目(藤和逗子久木ホームズを除く)	木	木	火	火
	4	久木3丁目 藤和逗子久木ホームズ	火	木	火	火
	5	久木4丁目	火	火	火	火
	6	久木5丁目(逗子ローズプラザを除く)	木	木	火	火
	7	久木5丁目 逗子ローズプラザ	随時(月1回)	木	火	火
	8	久木6丁目	木	木	火	火
	9	久木7丁目	木	木	火	火
	10	久木8丁目	木	木	火	火
	11	久木9丁目	木	木	火	火
小坪	1	小坪1丁目	土	土	土	土
	2	小坪2丁目	土	土	土	土
	3	小坪3丁目1~8、11~12番	土	土	土	土
	4	小坪3丁目9~10、13~29番	第1・3月	第1・3月	第1・3月	第1・3月
	5	小坪4丁目	土	土	土	土
	6	小坪5丁目(シーサイドコート逗子望洋邸除く)	土	土	土	土
	7	小坪5丁目 シーサイドコート逗子望洋邸	木	木	木	木
	8	小坪6丁目1~6、8番	土	土	土	土
	9	小坪6丁目7番	木	木	月	月
	10	小坪6丁目9~17番	第2・4金	第2・4金	第2・4金	第2・4金
	11	小坪7丁目1~7番	土	土	土	土
	12	小坪7丁目8~15番	第2・4月	第2・4月	第2・4月	第2・4月
新宿	1	新宿1丁目	木	木	月	月
	2	新宿2丁目	木	木	月	月
	3	新宿3丁目	木	木	月	月
	4	新宿4丁目1~5番	木	木	月	月
	5	新宿4丁目6~11、16番	土	土	土	土
	6	新宿4丁目12~15番	月	月	月	月
	7	新宿5丁目	木	木	月	月

問い合わせ先 資源循環課 ☎046-873-1111

粗大ごみ

戸別収集(電話申し込み制)

有料

⚠業務用や事業で使用したものは収集できません。

粗大ごみ	一辺の長さが50cm以上1m未満	1点あたり 600円
大型粗大ごみ	一辺の長さが1m以上	1点あたり 1,200円

※50cm以上のものでも「指定品目」として不燃ごみの日に出せるものもあります。(P6)
 ※粗大ごみ、大型粗大ごみの対象品目はP26~37の分別一覧表で確認してください。一覧表にない場合は、環境クリーンセンター(☎046-871-7870)へお問い合わせください。

①電話で申し込む。※事前に出される粗大ごみ毎の一辺の最大長さを測ってから申し込みしてください。

環境クリーンセンターへ ☎046-871-7870

受付：月~金曜日(年末年始を除き、祝日を含む) 8:15~17:00

- ・粗大ごみの品目、数量、一辺の最大長さ、住所、氏名、電話番号、敷地内のどこに出すか(玄関前、門の内側、駐車場、専用ステーションなど)をお聞きします。
- ・収集日、必要な「粗大ごみ券(証紙)」の枚数などをお伝えします。

②粗大ごみ券(証紙)を購入する。


- ・逗子市内の粗大ごみ証紙取扱店(P38~39取扱店一覧表の■印の店舗)で必要枚数を購入してください。粗大ごみ券(証紙)は1枚600円です。600円券1種類しかありません。
- ※使用しなかった粗大ごみ券(証紙)の返金はできませんので、電話予約後に購入するようにしてください。
- ※逗子市以外の粗大ごみ券(証紙)は使えません。

③粗大ごみを敷地の一面(家屋の外)へ出しておく。

- ・粗大ごみ券(証紙)の「氏名等記入欄」に油性ペン、ボールペン等で氏名等を記入し、【粗大ごみ貼付用】のシール部分を粗大ごみの目立つところにはがれないようにしっかり貼り付けてください。
- ・収集時間は指定できません。収集当日の朝8:30までに出してください。
- ・朝8:30から市内全域を順次収集します。収集が午後になることがあります。
- ・収集の立会いは不要です。お留守でも収集します。
- ・雨天でも収集します。粗大ごみは雨に濡れても構いません。

●注意点

- ・電話受付から収集日まで日数を要します。
- ・1回に収集できるのは8点までです。
- ・段ボール等の箱に入れて出さないでください。段ボール等の箱は集団資源回収に出してください。
- ・[申込者控]は収集が終わるまで保管してください。



ごみの持ち込み

有料

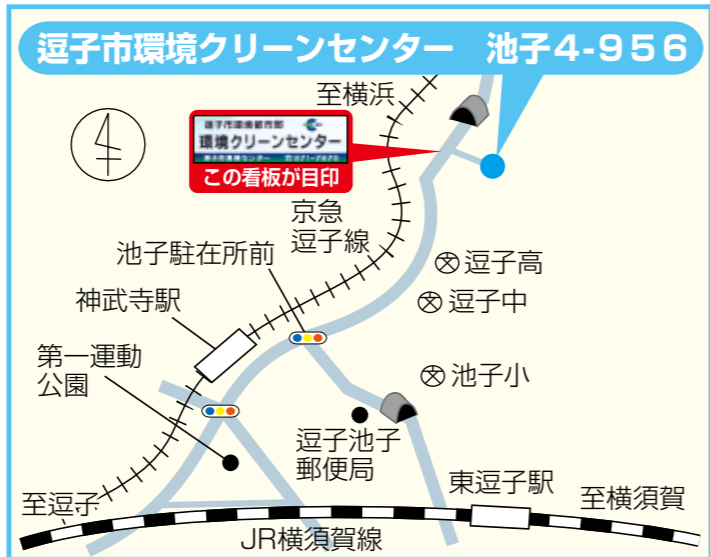
- ごみを直接環境クリーンセンターへ持ち込むことができます。
- ▲市外で発生したごみは持ち込みできません。 ※持ち込み車両は最大積載量3トン以下及び全長5m以下に限ります。

受付日	受付時間 (時間厳守)	処理手数料 (現金払い)
月～金曜日 (祝日を含む) ※年末年始はお問い合わせください。	8:45～11:45 13:00～16:00	10kg当たり250円

- ▲**注意事項**
- 市外で発生したごみは持ち込みできません。
- 市内で発生した家庭ごみと、市内で発生した事業系一般廃棄物のみ持ち込むことができます。
- きちんと分別して持ち込んでください。
- 産業廃棄物は持ち込みできません。
- 「ごみ発生書」(様式不問)を必ずお持ちください。
- ※ごみ発生書が無い場合は持ち込みできません。

ごみ発生書に記載する事項

- ①ごみを持ち込む日付
 - ②ごみが出た場所
 - ③ごみを出す方と持ち込む方の住所・氏名 (押印)・電話番号
 - ④ごみの種類と量
- ▲事業系一般廃棄物の場合は、必ず事業者名と連絡先、持込者の氏名を記載してください。



- ごみの排出者本人以外は持ち込みできません。
- 返子市一般廃棄物収集運搬業許可業者でなければ他人のごみを運搬できません。本人以外 (親族等) が持ち込む場合は、必ず事前に環境クリーンセンターにお問い合わせください。

- 集団資源回収の対象の資源物 (新聞・雑誌・段ボール・飲料用紙パック・ミックスペーパー・布類・アルミ缶・スチール缶・家庭金物) は持ち込みできません。**

集団資源回収は、市に登録した資源回収事業者が直接資源物を回収してリサイクルする仕組みです。環境クリーンセンターの処理施設では受け入れできません。 ※個人情報に記載されている紙類の持ち込みも受け入れできません。

- その他**
- ごみを段ボールや紙箱に入れて持ち込まないでください。段ボール、紙箱はお持ち帰りの上、集団資源回収へ出してください。
- 持ち込みごみによっては、環境クリーンセンターで処理できないものや、切断、分解等の前処理が必要になるものがあります。事前に環境クリーンセンターにお問い合わせください。
- 有料の指定ごみ袋、粗大ごみ券 (証紙) での支払いはできません。現金での支払いになります。
- 虚偽の申告、違反ごみの持ち込みが判明した場合は、以後の持ち込みをお断りすることがあります。
- ごみ発生場所等の現地を確認することがあります。
- ごみを出す方、ごみを持ち込んだ方に確認のためお問い合わせをすることがあります。

※詳しくは、市ホームページをご覧ください。(ごみ発生書の様式、記載例も掲載しています)
<https://www.city.zushi.kanagawa.jp/syokan/cleancenter/motikom.html>

資源物の拠点回収

無料

- 次の品目 (資源物) は、公共施設などに設置している資源物の拠点回収ボックスに、曜日に関わらず出すことができます。効率のよい資源化のため、拠点回収にご協力をお願いします。
- ▲**拠点回収ボックスはごみ箱ではありません。**ごみを入れたり汚したりしないようにご利用ください。
- ▲ビニール袋や包装紙などに入れずに**資源物だけを回収ボックス**に入れてください。
- ▲小型家電等はいれないでください。

品目	出し方のルール
廃インクカートリッジ (純正品のみ) 	・ビニール袋に入れずに廃インクカートリッジだけを回収ボックスに入れてください。 ・品目欄に記載のインクジェットプリンタメーカー4社は、使用済みインクカートリッジを共同で回収し、リサイクル活動に取り組んでいます。 ▲対象メーカー以外の廃インクカートリッジは、メーカーでのリサイクルはできませんので燃やすごみとして出してください。
廃蛍光管	・包装紙などは必ず外して入れてください。 ・白熱電球、LED電球は不燃ごみに出してください。 ▲割れたものは入れないでください。(割れたものは紙などに包みキケンと表示し、危険有害ごみとしてごみステーションに出してください。)
水銀式体温計	・包装紙などは必ず外して入れてください。 ・白熱電球、LED電球は不燃ごみに出してください。 ▲割れたものは入れないでください。(割れたものは紙などに包みキケンと表示し、危険有害ごみとしてごみステーションに出してください。)
廃食用油	・ペットボトルに入れ、フタをしっかりしめて回収ボックスに入れてください。 ・期限切れなどで未使用の油は、容器を移し替えずに入れてください。 ▲食用油以外の油 (バイクのオイルなど) は出せません。販売店などにご相談ください。
あきびん	・キャップは外してください。金属製のキャップは家庭金物に、プラスチックのキャップは容器包装プラスチックに出してください。 ・水洗いして出してください。 ▲割れたあきびんは入れないでください。(割れたものは紙などに包み「キケン」と表示し、あきびんとしてごみステーションに出してください。)
乾電池 小型充電式電池	・乾電池 (アルカリ・マンガン) ・小型充電式電池だけを入れてください。 ▲ボタン電池 (リチウムコイン電池を除く) は入れないでください。 ※ボタン電池と小型充電式電池は店頭回収も行っています。(P23)
CD・DVD類*	・ケースなどから出してそのまま入れてください。 ▲ケースは燃やすごみに出してください。 ※CD、DVD、MD、FD、MO、レコード、ビデオテープ、カセットテープが対象です。

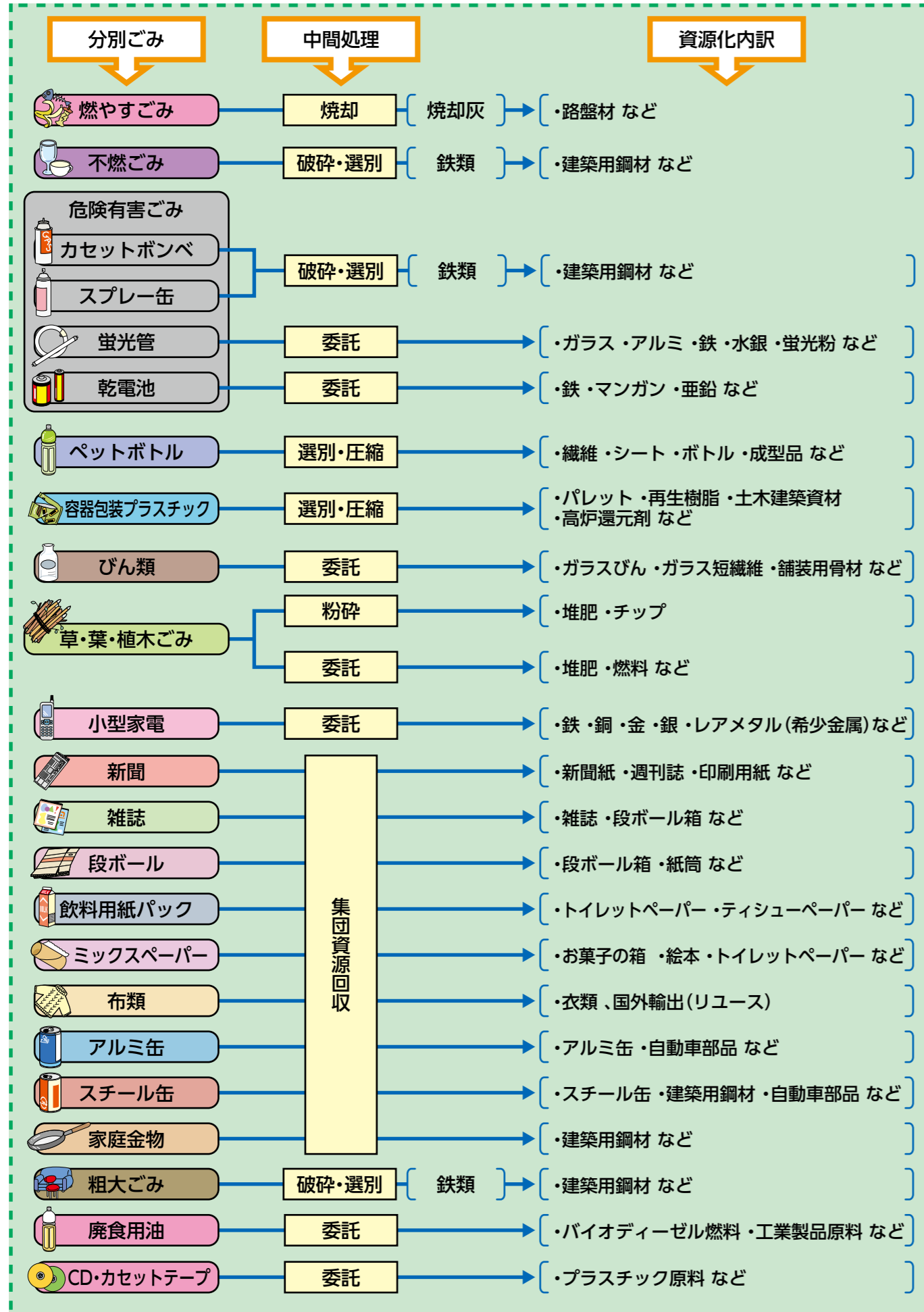
回収場所と時間

設置施設	利用時間等
市役所	8:00～17:15 (土・日・祝日・年末年始を除く毎日)
ハイランド自治会館	9:00～16:00 (土・日・祝日・年末年始を除く毎日)
小坪小学校区コミュニティセンター	9:00～17:00 (年末年始及び休館日を除く毎日)
沼間小学校区コミュニティセンター	※木・金は21時まで
療育教育総合センター	終日 (年末年始を除く毎日)
返子アリーナ	9:00～18:00 (年末年始及び休館日を除く毎日)
沼間グリーンヒル内	終日 (年末年始を除く毎日) ※廃食用油を除く
子育て支援センター	9:00～17:00 (年末年始及び第3月の午後・第5土・祝日を除く月～土) ※あきびん、廃食用油を除く
ヨークマート東返子店 (商工会館横立体駐車場)	9:00～21:00 (年末年始を除く毎日)
南ヶ丘団地内	
小坪大谷戸会館	終日 (年末年始を除く毎日)
久木会館	



ごみと資源物のゆくえ

※資源物の処理のルートは、変更することがあります。



ごみと資源物のゆくえ

市では収集・処理できないもの

家電4品目のリサイクル

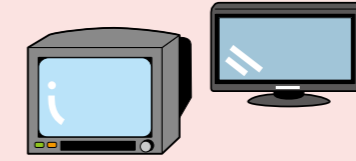
特定家庭用機器再商品化法(家電リサイクル法)により、エアコン、テレビ(ブラウン管式・液晶式・プラズマ式)、冷蔵庫・冷凍庫、洗濯機・衣類乾燥機の4品目は、再商品化が行われています。

- 買い換えのとき……購入する販売店に引取りを依頼してください。
- 不用になって処分するとき……以前購入した販売店に引取りを依頼してください。

対象品目



テレビ(ブラウン管式・液晶式・プラズマ式)
2,200円～(税別)
画面サイズ15型以下
1,200円～(税別)



冷蔵庫及び冷凍庫
4,300円～(税別)
内容積170L以下
3,400円～(税別)



※表示のリサイクル料金は令和元年10月時点の目安です。また、リサイクル料金は、メーカーにより異なる場合があります。

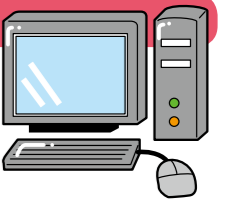
引取り依頼時は収集・運搬料金が別途必要です。

- 指定引取場所へ直接運搬することもできます。郵便局で家電リサイクル券を購入し、家電メーカーの指定引取場所へ直接運搬することもできます。詳しくは、家電リサイクル券センターへお問い合わせください。

家電リサイクル券センター ☎0120-319-640 URL <https://www.rkc.aeha.or.jp/>

パソコンのリサイクル

パソコンは、パソコンの製造および輸入販売業者(メーカー等)または「パソコン3R推進協会」が回収・再資源化します。



対象機器

デスクトップ本体、ディスプレイ(ブラウン管式・液晶式)、ノートパソコン
※標準付属品(キーボード、マウス、ケーブルなどの付属品)も一緒に回収します。

申込方法

- ① メーカー等がわかっている場合
メーカー等に連絡し、回収を申し込んでください。

【リサイクル料金】

- ・平成15年10月以降に販売されたパソコン 負担はありません。
- ・平成15年9月までに販売されたパソコン 1台あたり3,000～5,000円程度です。本体とディスプレイが分かれている製品は、それぞれのリサイクル料金が必要です。

- ② 自作のもの、メーカー等が廃業となっている場合
パソコン3R推進協会に連絡し、回収を申し込んでください。

【リサイクル料金】

1台あたり4,000～6,000円程度です。

回収方法

郵便局(簡易郵便局を除く)を回収場所とするほか「ゆうパック」による戸別回収も行っています。詳細は各メーカー等またはパソコン3R推進協会へお問い合わせください。

パソコン3R推進協会 ☎03-5282-7685 URL <https://www.pc3r.jp/>

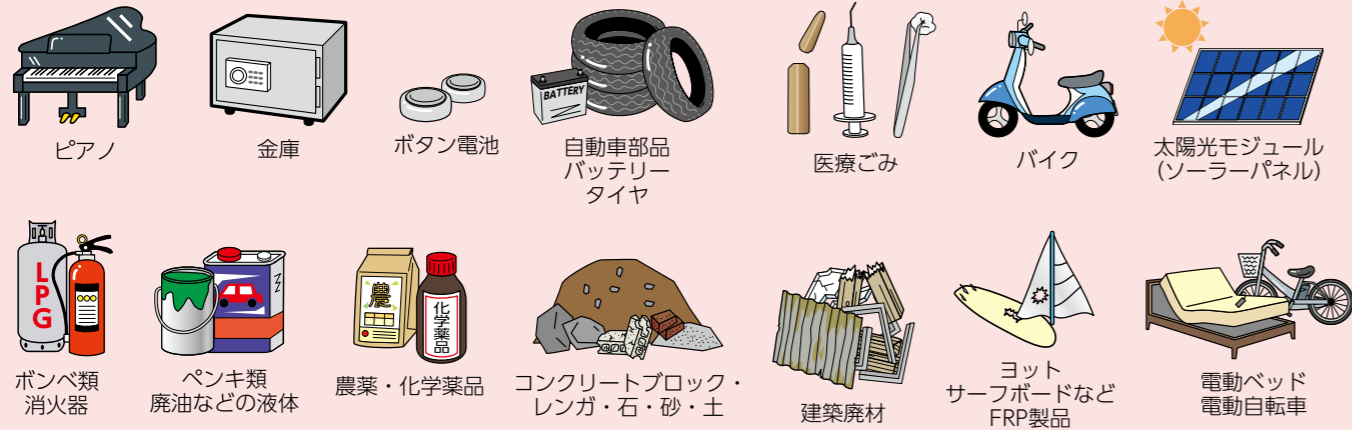
法律等によりリサイクルが義務付けられた製品のため市では収集・処理できません

市では収集・処理できないもの

排出禁止物・処理困難物

※市では収集できません。販売店・処理業者または環境クリーンセンターにご相談ください。
工事などで出たごみは、工事を請け負った事業者処理を依頼してください。

主なもの



●電動アシスト自転車用バッテリー

バッテリーのみ（自転車本体不可）
一般社団法人JBRC ☎03-6403-5673
URL <https://www.jbrc.com/>

●消火器

一般社団法人日本消火器工業会（消火器リサイクル推進センター）
コールセンター ☎03-5829-6773 受付時間：9:00～17:00（土日祝休日及び12:00～13:00を除く）
URL <https://www.ferpc.jp/>

●オートバイ

オートバイを処分する場合は、販売店または二輪車リサイクルコールセンターにご相談ください。
二輪車リサイクルコールセンター ☎050-3000-0727 受付時間：9:30～17:00（土日祝日、年末年始等を除く）

●ボタン電池、小型充電式電池

ボタン電池、小型充電式電池は店頭回収協力店へお持ちください。安全のため、1個ずつセロハンテープで絶縁してください。
・ボタン電池（リチウムコイン電池を除く）の回収協力店等は、下記からご確認ください。
一般社団法人電池工業会ボタン電池回収推進センター
コールセンター ☎0120-266-205 受付時間：平日 9:00～17:00
URL <http://www.botankaishu.jp/>
・小型充電式電池（ニカド・ニッケル水素・リチウムイオン電池）の回収協力店等は、下記からご確認ください。
一般社団法人JBRC ☎03-6403-5673
URL <https://www.jbrc.com/>
※小型充電式電池は拠点回収も行っています。（P20）

市では収集・処理できないもの

逗子市一般廃棄物収集運搬業許可業者（令和2年3月現在）

許可業者名	電話番号
株式会社神中運輸	0467-22-2205
株式会社テクノ・トランス	0467-39-1639
株式会社マルコ	046-869-5001
株式会社新和商会	045-822-2104
協和通商株式会社	0466-28-5111
有限会社長南商店	0467-25-1172
株式会社神奈川保健事業社	045-772-1431
有限会社湘南環境サービス	046-873-0045

事業系ごみについて

店舗・会社・事務所など営利を目的とする事業者だけではなく、病院・社会福祉施設・学校など、さらには地域のお祭り・自治会の活動・集合住宅等の管理組合の活動などで出たごみはすべて事業系ごみとなります。

廃棄物の処理及び清掃に関する法律（廃棄物処理法）で、事業者は事業系ごみを自らの責任で処理しなければならないと定められています。

事業系ごみは一般廃棄物と産業廃棄物の2種類に分けられます。それぞれの処理施設で処理しなければならないことが廃棄物処理法で定められているため、分別が必要です。産業廃棄物は市の処理施設（環境クリーンセンター）には持ち込めません。

また、再生利用等を行うことにより、事業活動に伴って生じるごみの減量に努めることも事業者の責務とされています。

●事業系一般廃棄物の例

- ・使用済みのティッシュペーパー、リサイクルできない紙
- ・草木類、木製品
- ・食品の食べ残し、売れ残り、調理残さ

●産業廃棄物の例

- ・事業所のスチール机、乾電池、電球、蛍光灯
- ・ペットボトル、発泡スチロール、プラスチックの包装材料
- ・あき缶、あきびん

※事業系ごみは、ごみステーションには出せません。

少量排出事業所が指定ごみ袋を使用して出す場合は、必ず事業者名を記載して出してください。ただし、産業廃棄物は出せません。

※産業廃棄物を排出する場合は、産業廃棄物の処理の許可を持つ業者に委託してください。産業廃棄物処理の許可業者をお探しの場合は、公益社団法人神奈川県産業資源循環協会（☎045-681-2989）へお問い合わせください。

家庭用生ごみ処理容器等購入費助成制度

市では、燃やすごみの約38%を占める生ごみを減らすため、家庭用生ごみ処理容器等の助成と生ごみマイスター（処理容器等の指導員）の派遣などを行っています。

助成対象容器等：バクテリアdeキエーロ、コンポスター容器、EM処理容器などの家庭用の非電動式のもの

助成金の額：購入金額に関わらず、30,000円を上限に購入金額の4分の3を助成します。（100円未満切り捨て）

申請方法：所定の申請書に必要事項を記入し、領収書と認め印を持参のうえ資源循環課へ申請してください。（申請は、1年度につき1世帯1台）
申請書は、市ホームページに掲載しています。


<https://www.city.zushi.kanagawa.jp/syokan/sigen/syoriyouki.html>
※領収書には、購入した製品のメーカー名と型番の記載が必要です。

●バクテリアdeキエーロの購入を検討されている方へ●

市では、平成25年10月に逗子市商工会と協定を結び、バクテリアdeキエーロの購入がより簡単になりました。商工会で購入手続きをするとあらかじめ助成金額を差し引いた金額で購入することができます。市内で販売しているキエーロは、材料の一部に陸前高田市の津波防災対策で大量に発生する間伐材を使い、仮設住宅の住民が製造に携わっています。雇用創出を含めた被災地支援にもなっています。詳しくは、逗子市商工会（☎046-871-2030）へお問い合わせください。

生ごみをなるべく出さない工夫も大事です！

- ・購入時の工夫（使うものだけ買う）
- ・調理時の工夫（食べられる野菜の皮はむかない、食材は使い切る）
- ・ためるときの工夫（水切りをする、水にぬらさない、乾燥させる）



その他

ふれあい収集

ごみステーションにごみを運び出すことが困難な高齢者・障がい者等を対象に市職員（環境クリーンセンター職員）が玄関先まで出向いてごみを引き取り、あわせて一声かけて安否の確認を行います。

次のいずれかに該当し、ごみステーションまでごみを運び出すことができず、かつ、身近な人などの協力が得られない方が対象となります。

- ・日常的に介助あるいは介護を必要とする高齢者（おおむね65歳以上）のみの世帯
- ・日常的に介助あるいは介護を必要とする障がい者（身体障害者手帳、精神障害者保健福祉手帳、療育手帳の交付を受けている者）のみの世帯
- ・妊産婦、けが等により一時的にごみ出しが困難な世帯

詳しくは、環境クリーンセンター（☎046-871-7870）へお問い合わせください。

ごみステーションへの助成制度について

ごみ散乱防止ネットの貸与

ネットは2サイズあり、貸与枚数はごみステーション1か所あたり1枚、貸与期間は3年間です。資源循環課、環境クリーンセンターのどちらかまでお越しください。窓口にて所定の申請用紙にご記入いただき、その場でネットをお渡しします。ネットを持ち帰るための手提げ袋等をご持参ください。

ネットボックス等の助成金制度

ごみの散乱やカラス等の被害を防止するため、ネットボックス等を購入する際に、その費用の一部を助成しています。助成金額は、ネットボックス等1個につき10,000円です。詳しくは環境クリーンセンター（☎046-871-7870）へお問い合わせください。

平成30年4月1日以降購入分から新規の場合のみ助成の対象となりました。

違法な不用品回収業者にご注意ください

軽トラックやちらしなどで不用品（廃棄物）の無料回収をうたいながら、回収時に高額な料金を請求するなど、悪質な不用品の回収業者によるトラブルが、県内でも報告されています。

廃棄物の収集・運搬を行うことができるのは、廃棄物の処理及び清掃に関する法律に基づく許可等を受けた収集運搬業者のみです。無許可業者への依頼は違法なだけでなく、高額な費用請求や不法投棄などトラブルに繋がりますので、絶対に利用しないでください。

不法投棄について

不法投棄は犯罪行為です。

廃棄物の処理及び清掃に関する法律に違反し、5年以下の懲役もしくは1,000万円以下の罰金に処されます。

なお、私有地に不法投棄された廃棄物は所有者か管理者が処分することになります。不法投棄されないようにフェンスの設置や定期的な草刈り等の対策を行ってください。

不法投棄の現場を発見したら、排出者の特徴や車のナンバーを確認し、最寄りの警察署や資源循環課まで通報してください。危険ですので直接注意することは控えてください。

条例を改正（平成26年9月）

不法投棄対策として、土地、建物の管理者等の責任に関する規定を新たに設けるなどの条例改正を行いました。詳しくは資源循環課へお問い合わせください。

ごみと資源物の分別一覧表

- 留意点欄に記載がない場合でも、ごみの種別により大きさ、重さの基準があります。
 - ・「小型家電」（無料）は、一辺の長さが50cm未満のもの
 - ・「家庭金物」（無料）は、一辺の長さが50cm未満でかつ重さが15kg未満の金属製のもの
 - ・「粗大ごみ」（有料）は、一辺の長さが50cm以上1m未満のもの
 - ・「大型粗大ごみ」（有料）は、一辺の長さが1m以上のもの
- 「収集不可」の品目の処分方法は、購入店、販売店、環境クリーンセンターへお問い合わせください。

品名	種別	留意点等	品名	種別	留意点等
アーチェリー(一式)	粗大ごみ		アルミ製の油よけ	不燃ごみ	
IHコンロ(クッキングヒーター)	小型家電	50cm以上は粗大ごみ。	アルミホイール(アルミ箔)	燃やすごみ	
アイスクリームのカップ・フタ(紙製)	燃やすごみ		アンテナ(テレビ・ラジオ・無線)	粗大ごみ	50cm未満の金属製は家庭金物。1m以上は大型粗大ごみ。
アイスピック	不燃ごみ	紙に包み指定ごみ袋に入れ「キケン」と表示する。	アンプ(オーディオ・ギター)	小型家電	50cm以上は粗大ごみ。
アイロン	小型家電		囲碁盤	不燃ごみ	50cm以上は粗大ごみ。
アイロン台	粗大ごみ		石	収集不可	P23参照
アイロンプリント紙	燃やすごみ		衣装ケース(プラスチック製)	粗大ごみ	
アクセサリ(革製・木製)	燃やすごみ		衣装ケース(金属製)	家庭金物	50cm以上は粗大ごみ
アクセサリ(金属製)	不燃ごみ		いす(座椅子など)	粗大ごみ	
アコーディオンカーテン	粗大ごみ	1m以上は大型粗大ごみ。	板(木製・合板・アクリル製)	燃やすごみ	50cm以上は粗大ごみ。1m以上2m以内は大型粗大ごみ。
アタッシュケース	不燃ごみ	50cm以上は粗大ごみ。	板ガラス	不燃ごみ	50cm以上は粗大ごみ。1m以上2m以内は大型粗大ごみ。
(電源)アダプター	小型家電	なるべく小型家電専用回収ボックスへ。P11参照	一輪車	粗大ごみ	
厚紙	ミックスペーパー		一升びん	びん	販売店に返却する。中身を空にして汚れを落とす。拠点回収にも出せる。
圧着はがき	燃やすごみ		一升びんのフタ	燃やすごみ	
圧力鍋	家庭金物		一斗缶(食用油)	家庭金物	中身は拠点回収へ。燃やすごみへ出す場合は布や紙に染み込ませるか、固める。※事業系廃棄物はステーションには出せません。
穴あけパンチ	家庭金物	金属以外の部品は外す。	一斗缶(ペンキ缶など)	不燃ごみ	中身を出す。※事業系廃棄物はステーションには出せません。
油(食用)	燃やすごみ	なるべく拠点回収へ。燃やすごみへ出す場合は布や紙に染み込ませるか、固める。(P20参照)	井戸用ポンプ(手押しポンプのみ)	粗大ごみ	電動ポンプは収集不可。
油紙	燃やすごみ		衣類	布類	
油の缶(機械用オイルなどの油脂缶)	不燃ごみ	中身は布や紙に染み込ませるか、固めて燃やすごみ。	衣類(羽毛・革製・綿入り)	燃やすごみ	
油の缶(食用油缶)	スチール缶	中身は拠点回収へ。燃やすごみへ出す場合は布や紙に染み込ませるか、固める。	衣類乾燥機	家電4品目	P22参照
雨合羽	燃やすごみ		入れ歯	燃やすごみ	
雨戸(開き戸など)	粗大ごみ	50cm未満の金属製は家庭金物。1m以上2m以内は大型粗大ごみ。	印画紙	燃やすごみ	
雨とい(金属製)	不燃ごみ	50cm以上は粗大ごみ。1m以上2m以内は大型粗大ごみ。	インクカートリッジ(家庭のパソコンプリンター用)	燃やすごみ	なるべく拠点回収へ。P20参照
雨とい(プラスチック製)	燃やすごみ	50cm以上は粗大ごみ。1m以上2m以内は大型粗大ごみ。	飲料用紙パック	飲料用紙パック	P12参照
編み機	粗大ごみ	1m以上は大型粗大ごみ。	ウインドサーフィンのセイル	粗大ごみ	1m未満に切断し指定ごみ袋に入れて口が結べれば燃やすごみ。
網戸(金属製の枠)	粗大ごみ	網を外す。外した網は燃やすごみ。50cm未満は家庭金物。1m以上は大型粗大ごみ。	ウインドサーフィンのブーム、ボード、マスト	収集不可	P23参照
あらい桶(金属製)	家庭金物	50cm以上は粗大ごみ。	ウインドファン(窓付け)	粗大ごみ	冷媒を使用していないもの。
アルミ缶	アルミ缶	中身を空にして汚れを落とす。落ちなければ不燃ごみ。	ウインドブレーカー	布類	
アルミサッシ	不燃ごみ	50cm以上は粗大ごみ。1m以上2m以内は大型粗大ごみ。	ウエイクボード	粗大ごみ	
			植木枝(直径15cm未満)	草・葉・植木	長さ1m以内にして束ねる。1度に3束まで。P10参照

ごみと資源物の分別一覧表

品名	種別	留意点等
植木枝 (直径15cm以上20cm未満)	草・葉・植木	長さ80cm以内にして束ねる。1度に3束まで。P10参照
植木枝 (直径20cm以上30cm未満)	草・葉・植木	長さ30cm以内にして束ねる。1度に3束まで。P10参照
植木枝 (直径30cm以上)	粗大ごみ	P18参照
植木鉢 (黒いビニール製)	容プラ	プラマークを確認する。汚れを落とす。汚れが落ちなければ燃やすごみ。
植木鉢 (素焼き・陶器製)	不燃ごみ	50cm以上は粗大ごみ。
植木鉢 (プラスチック製)	燃やすごみ	50cm以上は粗大ごみ。
ウェットスーツ	粗大ごみ	1m未満に切断し指定ごみ袋に入れて口が結べれば燃やすごみ。
ウォーターサーバー	収集不可	
ウォーターサーバーボトル	燃やすごみ	
ウォールオーニング	粗大ごみ	解体済のものに限る。
臼(うす)	収集不可	石製、木製共に不可
内釜(炊飯器)	家庭金物	
え エアーマット	粗大ごみ	1m未満に切断し指定ごみ袋に入れて口が結べれば燃やすごみ。
エアコン(室内機・室外機)	家電4品目	P22参照
映写機	小型家電	50cm以上は粗大ごみ。
衛生用品	燃やすごみ	
ACアダプター	小型家電	なるべく小型家電専用回収ボックスへ。P11参照
絵の具のチューブ(金属製)	不燃ごみ	
絵の具のチューブ(プラスチック製)	燃やすごみ	
エフェクター	小型家電	
MD(ミニディスク)	燃やすごみ	なるべく拠点回収へ。P20参照
LED電球	不燃ごみ	
LEDライト	小型家電	電球は外す。なるべく小型家電専用回収ボックスへ。P11参照
エレクトーン(電子オルガン)	大型粗大ごみ	
園芸用支柱	指定品目	P6参照
園芸用農薬	収集不可	P23参照
エンジンオイル(廃油)	収集不可	P23参照
お オイルヒーター(ジャバラ式)	粗大ごみ	オイルを抜き取るため50cm未満でも粗大ごみ。
応接用椅子(1人用)	粗大ごみ	1m以上は大型粗大ごみ。
応接用椅子(2人以上用のもの)	大型粗大ごみ	
オーディオ機器	小型家電	50cm以上は粗大ごみ。
オーディオラック	粗大ごみ	1m以上は大型粗大ごみ。
オートバイ	収集不可	P23参照
オーブントースター	小型家電	
オープンレンジ	小型家電	50cm以上は粗大ごみ。
押入れタンス	粗大ごみ	1m以上は大型粗大ごみ。
落葉	草・葉・植木	1度に3袋まで。P10参照
オットマン(足置き台)	粗大ごみ	50cm未満は不燃ごみ。

ごみと資源物の分別一覧表

ごみと資源物の分別一覧表

品名	種別	留意点等
斧	不燃ごみ	紙に包み指定ごみ袋に入れ「キケン」と表示する。
おもちゃ(金属製)	家庭金物	
おもちゃ(プラスチック製)	燃やすごみ	
おもり(金属製)	不燃ごみ	50cm以上は粗大ごみ。
おもり(プラスチック製)	燃やすごみ	50cm以上は粗大ごみ。
おりがみ	ミックスペーパー	
折り込み広告	新聞	新聞と一緒に束ねて出す。
折りたたみイス	粗大ごみ	50cm未満は不燃ごみ。
折りたたみテーブル	粗大ごみ	1m以上は大型粗大ごみ。
折りたたみベッド	大型粗大ごみ	電動式は収集不可。
オルガン	大型粗大ごみ	1m未満は粗大ごみ。
オルゴール	不燃ごみ	
温室(小、フレームのみ)	粗大ごみ	1m以上は大型粗大ごみ。
温水洗浄便座	小型家電	50cm以上は粗大ごみ
温度計	不燃ごみ	
温度計(水銀式)	危険有害ごみ	なるべく拠点回収へ。P20参照
か カーテン	粗大ごみ	1m未満に切断し指定ごみ袋に入れて口が結べれば燃やすごみ。
カーテンレール	粗大ごみ	50cm未満の金属製は家庭金物。
カーナビ・カーテレビ	小型家電	なるべく小型家電専用回収ボックスへ。P11参照
カーペット(ホットカーペット)	粗大ごみ	1m未満に切断し指定ごみ袋に入れて口が結べれば燃やすごみ。
カーペットローラー	燃やすごみ	柄が金属のものは不燃ごみ。
カーペットローラー(指定ごみ袋に入らないもの)	指定品目	P6参照
カーポート	大型粗大ごみ	解体済のものに限る。
カーボン紙	燃やすごみ	
貝殻	燃やすごみ	
カイロ(充電式)	小型家電	
カイロ(使い捨て)	燃やすごみ	
化学薬品	収集不可	P23参照
鏡	不燃ごみ	紙に包み指定ごみ袋に入れ「キケン」と表示する。50cm以上は粗大ごみ。
鍵(金属製)	家庭金物	
角ハンガー(金属製)	家庭金物	
角ハンガー(プラスチック製)	燃やすごみ	
額縁	不燃ごみ	金属製は家庭金物。50cm以上は粗大ごみ。
掛け時計(機械式)	不燃ごみ	50cm以上は粗大ごみ。
掛け時計(電池式)	小型家電	電池は外す。50cm以上は粗大ごみ。
かご(金属製)	家庭金物	50cm以上は粗大ごみ。
かご(木製・プラスチック製)	燃やすごみ	
傘(骨組が金属製以外のもの)	指定品目	P6参照

品名	種別	留意点等
傘(骨組が金属製のもの)	家庭金物	P15参照
加湿器	小型家電	50cm以上は粗大ごみ。
菓子の缶(金属製のフタを含む)	スチール缶	中身を空にして汚れを落とす。
菓子の箱(紙製)	ミックスペーパー	においや汚れが付いているものは燃やすごみ。
菓子の袋(プラスチック製)	容プラ	プラマークを確認する。汚れを落とす。汚れが落ちなければ燃やすごみ。
ガステーブル	粗大ごみ	
ガスボンベ(プロパン)	収集不可	P23参照
カセットガスボンベ(フタ)	容プラ	プラマークを確認する。
カセットガスボンベ(本体)	危険有害ごみ	中身を空にして安全な場所で安全な道具で穴を開ける。
カセット式ガスコンロ(卓上コンロ)	家庭金物	カセットボンベは危険有害ごみ。
カセットテープ	燃やすごみ	なるべく拠点回収へ。
ガソリン携行缶	不燃ごみ	50cm以上は粗大ごみ。
カタログ	雑誌	
カッターの刃	不燃ごみ	紙に包み指定ごみ袋に入れ「キケン」と表示する。
カップ(金属製)	家庭金物	
カップめんのフタ	燃やすごみ	
カップめんの容器(紙製)	燃やすごみ	
カップめんの容器(プラスチック製)	容プラ	プラマークを確認する。汚れを落とす。汚れが落ちなければ燃やすごみ。
かなづち	不燃ごみ	
カバン(革・布・ビニール製など)	燃やすごみ	
カバンの詰め物	燃やすごみ	
画びょう	不燃ごみ	紙に包み指定ごみ袋に入れ「キケン」と表示する。
花瓶(金属製)	家庭金物	50cm以上は粗大ごみ。
花瓶(せともの製・ガラス製)	不燃ごみ	50cm以上は粗大ごみ。
壁紙	燃やすごみ	1m未満に切断し指定ごみ袋に入れて口が結べれば燃やすごみ。※事業系廃棄物はステーションには出せません。
カマ(草刈用)	不燃ごみ	紙に包み指定ごみ袋に入れ「キケン」と表示する。
紙おむつ	燃やすごみ	汚物はトイレに流す。紙おむつ(ペット用を除く)のみを分ければ無料で出せる。P5参照
紙コップ	燃やすごみ	
紙皿	燃やすごみ	
カミソリ(鉄製の使い捨て)	不燃ごみ	紙に包み指定ごみ袋に入れ「キケン」と表示する。
カミソリ(プラスチック製の使い捨て)	燃やすごみ	紙に包み指定ごみ袋に入れ「キケン」と表示する。
カミソリの刃	不燃ごみ	紙に包み指定ごみ袋に入れ「キケン」と表示する。
神棚	粗大ごみ	1m以上は大型粗大ごみ
紙粘土	燃やすごみ	

品名	種別	留意点等
紙パック(牛乳・ジュースなどの内側が白いもの)	飲料用紙パック	内側が銀色などマークのないものは燃やすごみ。
紙袋	ミックスペーパー	ミックスペーパーを出す際の袋としても使用可。
紙やすり	燃やすごみ	
カメラ	小型家電	使い捨てカメラは燃やすごみ。他はなるべく小型家電専用回収ボックスへ。P11参照
画用紙	ミックスペーパー	クレヨン、油性ペンで書いたものは燃やすごみ。
カラーボックス	粗大ごみ	
カラオケ演奏装置	小型家電	50cm以上は粗大ごみ。
ガラス	不燃ごみ	紙に包み指定ごみ袋に入れ「キケン」と表示する。指定ごみ袋に入らない場合は粗大ごみ(2m以内に限る)。
ガラスクリーナー(スプレー缶)	危険有害ごみ	中身を空にして安全な場所で安全な道具で穴を開ける。
ガラス製品(コップ・食器等)	不燃ごみ	割れたものは紙に包み指定ごみ袋に入れ「キケン」と表示する。
刈り込みばさみ	不燃ごみ	紙に包み指定ごみ袋に入れ「キケン」と表示する。
軽石	不燃ごみ	
枯葉	草・葉・植木	1度に3袋まで。P10参照
カレンダー	ミックスペーパー	金属部分は不燃ごみ。
革製品	燃やすごみ	
瓦	収集不可	P23参照
缶(飲食用)※アルミ製	アルミ缶	中身を空にして汚れを落とす。汚れているものは不燃ごみ。
缶(飲食用)※スチール製	スチール缶	中身を空にして汚れを落とす。汚れているものは不燃ごみ。
缶(飲食用以外)	家庭金物	中身を空にして汚れを落とす。汚れているものは不燃ごみ。
換気扇(レンジフードファン)	不燃ごみ	50cm以上は粗大ごみ。
缶切(金属製)	家庭金物	
緩衝材(発泡スチロールなど)	容プラ	P8参照
乾燥剤	燃やすごみ	
乾電池(アルカリ・マンガン)	危険有害ごみ	なるべく拠点回収へ。P20参照
感熱紙	燃やすごみ	
感熱性発泡紙	燃やすごみ	
き 木(植木)(直径15cm未満)	草・葉・植木	長さ1m以内にして束ねる。1度に3束まで。P10参照
木(植木)(直径15cm以上20cm未満)	草・葉・植木	長さ80cm以内にして束ねる。1度に3束まで。P10参照
木(植木)(直径20cm以上30cm未満)	草・葉・植木	長さ30cm以内にして束ねる。1度に3束まで。P10参照
木(植木)(直径30cm以上)	粗大ごみ	P18参照
木(木材・木片)(直径3cm未満)	燃やすごみ	長さ50cm以内にして束ねる。1度に3束まで。P5参照

ごみと資源物の分別一覧表

ごみと資源物の分別一覧表

品名	種別	留意点等
木(木材・木片) (直径3cm以上15cm未満)	不燃ごみ	長さ1m以内にして束ねる。1度に3束まで。P6参照
木(木材・木片) (直径15cm以上20cm未満)	不燃ごみ	長さ80cm以内にして束ねる。1度に3束まで。P6参照
木(木材・木片) (直径20cm以上30cm未満)	不燃ごみ	長さ30cm以内にして束ねる。1度に3束まで。P6参照
木(木材・木片) (直径30cm以上)	粗大ごみ	P18参照
キーボード(楽器)	粗大ごみ	1m以上は大型粗大ごみ。
キーボード(パソコン)	小型家電	
キーホルダー(金属製)	不燃ごみ	
キーホルダー (プラスチック製・木製)	燃やすごみ	
ギター(ケースを含む)	粗大ごみ	1m以上は大型粗大ごみ。
キックボード・ キックスケーター	粗大ごみ	電動式は収集不可。
キッチンストッカー	粗大ごみ	1m以上は大型粗大ごみ。
杵(キネ)	粗大ごみ	1m以上は大型粗大ごみ。
着物(帯を含む)	布類	
脚立	粗大ごみ	1m以上は大型粗大ごみ。
キャップ(フタ)(金属製)	家庭金物	
キャップ(フタ) (プラスチック製)	容プラ	プラマークのないものは燃やすごみ。
キャリーカート	不燃ごみ	50cm以上は粗大ごみ。
キャリーバッグ	粗大ごみ	1m以上は大型粗大ごみ。
給湯器	粗大ごみ	1m以上は大型粗大ごみ。
牛乳パック (内側が白いもの)	飲料用紙パック	内側が銀色などプラマークのないものは燃やすごみ。
教科書(参考書)	雑誌	
鏡台(ドレッサー)	粗大ごみ	1m以上は大型粗大ごみ。
霧吹き	燃やすごみ	金属製は家庭金物。
キルト製品	燃やすごみ	
金庫(耐火)	収集不可	P23参照
金庫(手提げ金庫)	家庭金物	
金属バット	指定品目	P6参照
空気入れ(自転車用)	不燃ごみ	手動ポンプ式で金属製は家庭金物。
空気清浄機	小型家電	50cm以上は粗大ごみ。
クーラーボックス	粗大ごみ	50cm未満は不燃ごみ。
くぎ	不燃ごみ	紙に包み指定ごみ袋に入れ「キケン」と表示する。
草	草・葉・植木	1度に3袋まで。P10参照
草刈り機	大型粗大ごみ	肩掛けエンジン式、電動式、手押し式も可。1m未満は粗大ごみ。
くさり	家庭金物	
串(金属製)	不燃ごみ	紙に包み指定ごみ袋に入れ「キケン」と表示する。
串(木製)	燃やすごみ	

ごみと資源物の分別一覧表

ごみと資源物の分別一覧表

品名	種別	留意点等
菓のチューブ(金属製)	不燃ごみ	
菓のチューブ (プラスチック製)	燃やすごみ	
菓のチューブのフタ (プラスチック製)	容プラ	プラマークを確認する。中身を空にして汚れを落とす。汚れが落ちなければ燃やすごみ。
菓の袋・箱(紙製)	ミックスペーパー	
菓(錠剤)の容器(びん)	びん	中身を空にする。拠点回収にも出せる。
菓(錠剤)の容器 (プラスチック製)	容プラ	プラマークを確認する。中身を空にして汚れを落とす。汚れが落ちなければ燃やすごみ。
菓(錠剤)の容器のフタ(金属製)	家庭金物	
菓(錠剤)の容器のフタ (プラスチック製)	容プラ	プラマークを確認する。汚れを落とす。汚れが落ちなければ燃やすごみ。
口紅の容器(金属製)	不燃ごみ	
口紅の容器(プラスチック製)	燃やすごみ	
くつ(登山用・スパイク含む)	燃やすごみ	
靴下	燃やすごみ	
クッション	燃やすごみ	
靴の詰め物	燃やすごみ	
靴べら(金属製)	家庭金物	
クリーニング袋	燃やすごみ	
クリスマスツリー	燃やすごみ	50cmを超えるものは粗大ごみ。
クリスマスリース	燃やすごみ	50cmを超えるものは粗大ごみ。
クリップ	不燃ごみ	
車椅子	粗大ごみ	電動は収集不可。
車止め(パーキングブロック) (プラスチック製)	粗大ごみ	
グローブ(革製)	燃やすごみ	
軍手	燃やすごみ	
蛍光灯	危険有害ごみ	なるべく拠点回収へ。P20参照
携帯電話	小型家電	なるべく小型家電専用回収ボックスへ。P11参照
携帯用音楽プレーヤー	小型家電	なるべく小型家電専用回収ボックスへ。P11参照
糸	燃やすごみ	
計量器(はかり)	不燃ごみ	デジタル式は小型家電。50cm以上は粗大ごみ。
ケージ(ペット用)	粗大ごみ	50cm未満の金属製は家庭金物
ゲートボールスティック	指定品目	5本まで指定ごみ袋(大きさ不問)を巻いて不燃ごみの日に出す。
ゲーム機 (電気・電池で動作するもの)	小型家電	なるべく小型家電専用回収ボックスへ。P11参照
ゲーム機 (電気・電池を使用しないもの)	燃やすごみ	

品名	種別	留意点等
ゲームソフト	燃やすごみ	ディスク式はなるべく拠点回収へ。
毛皮	燃やすごみ	
化粧品のスプレー缶	危険有害ごみ	中身を空にして安全な場所で安全な道具で穴を開ける。
化粧品容器(びん)	びん	中身を空にして汚れを落とす。汚れが落ちなければ不燃ごみ。なるべく拠点回収へ。
化粧品容器(プラスチック製)	容プラ	プラマークを確認する。中身を空にして汚れを落とす。汚れが落ちなければ燃やすごみ。
下駄箱	粗大ごみ	1m以上は大型粗大ごみ。
健康器具	粗大ごみ	50cm未満は不燃ごみ。
剣山	不燃ごみ	紙に包み指定ごみ袋に入れ「キケン」と表示する。
建設廃材・建築廃材	収集不可	P23参照
原動機付自転車	収集不可	P23参照
剣道防具一式(面・胴・小手)	粗大ごみ	竹刀は指定品目。
鍵盤ハーモニカ	不燃ごみ	
基石	燃やすごみ	
鯉のぼり	燃やすごみ	1m未満に切断して指定ごみ袋に入れて口を結べれば燃やすごみ。
鯉のぼりのポール	不燃ごみ	50cm以上は粗大ごみ。
高圧洗浄機	小型家電	50cm以上は粗大ごみ。
工具箱(金属製)	家庭金物	50cm以上は粗大ごみ。
工具類(電動式)	小型家電	50cm以上は粗大ごみ。
工具類(非電動式)	不燃ごみ	金属製は家庭金物。50cm以上は粗大ごみ。
合成皮革製品	燃やすごみ	
合成油	収集不可	P23参照
紅茶の缶 (金属製のフタを含む)	スチール缶	中身を空にして汚れを落とす。汚れているものは不燃ごみ。
鉱物油	収集不可	P23参照
コードリール(電気コード用)	家庭金物	コードは外して小型家電。
コード類	小型家電	なるべく小型家電専用回収ボックスへ。P11参照
コーヒーマーカー	小型家電	
ござ	粗大ごみ	1m未満に切断し指定ごみ袋に入れて口が結べれば燃やすごみ。
こたつ(天板を含む)	粗大ごみ	
コップ(ガラス製)	不燃ごみ	
コップ(金属製)	家庭金物	
コップ(プラスチック製)	燃やすごみ	
琴	大型粗大ごみ	1m未満は粗大ごみ。
五徳	家庭金物	
子供用遊具 (木製・プラスチック製)	燃やすごみ	50cm以上は粗大ごみ。
粉ミルクの缶 (金属製のフタを含む)	スチール缶	中身を空にして汚れを落とす。汚れているものは不燃ごみ。

品名	種別	留意点等
ごみ箱(金属製)	家庭金物	50cm以上は粗大ごみ。
ごみ箱(木製・プラスチック製)	燃やすごみ	50cm以上は粗大ごみ。
ゴムホース	燃やすごみ	
ゴムボート(オールを含む)	粗大ごみ	1m以上は大型粗大ごみ。
ゴム類	燃やすごみ	
米びつ(ハイザー)精米機付き	粗大ごみ	
米袋(紙)	燃やすごみ	
米袋(ビニール)	容プラ	プラマークを確認する。中身を空にして汚れを落とす。汚れが落ちなければ燃やすごみ。
ゴルフクラブ	指定品目	P6参照
ゴルフセット (クラブ18本まで、バッグ、靴のセット)	大型粗大ごみ	1m未満は粗大ごみ。
ゴルフバッグ	粗大ごみ	
コンクリート製流し台	収集不可	P23参照
コンクリート製品	収集不可	P23参照
コンタクトレンズ	燃やすごみ	
コンパス	不燃ごみ	
コンプレッサー	収集不可	P23参照
コンポスト(生ごみ処理容器)	粗大ごみ	中身を出す。1m以上は大型粗大ごみ。
サーフボード	収集不可	P23参照
座椅子	粗大ごみ	50cm未満は不燃ごみ。
サイドボード	粗大ごみ	1m以上は大型粗大ごみ。
雑誌	雑誌	付録は外す。
座布団	燃やすごみ	
サマーベッド	粗大ごみ	
皿(紙・プラスチック製)	燃やすごみ	
皿(ガラス・陶磁器)	不燃ごみ	割れたものは紙に包み指定ごみ袋に入れ「キケン」と表示する。
ざる(金属製)	家庭金物	
ざる(プラスチック製)	燃やすごみ	
三脚	不燃ごみ	50cm以上は粗大ごみ。
サンシェード(家庭用日除け)	燃やすごみ	50cm以上は粗大ごみ。
三面鏡	粗大ごみ	50cm未満は不燃ごみ。
三輪車	粗大ごみ	電動は収集不可。
飼育ケース(金属製)	家庭金物	50cm以上は粗大ごみ。
飼育ケース(プラスチック製)	燃やすごみ	50cm以上は粗大ごみ。
シーツ	布類	
CD(コンパクトディスク)	燃やすごみ	なるべく拠点回収へ。
シート(ビニールシート・ブルーシート・レジャーシート)	燃やすごみ	1m未満に切断し指定ごみ袋に入れて口が結べれば燃やすごみ。
磁石	不燃ごみ	
辞書	雑誌	紙以外の表紙は外して燃やすごみ。

ごみと資源物の分別一覧表

ごみと資源物の分別一覧表

品名	種別	留意点等
下着(使用済)	燃やすごみ	
下着(未使用)	布類	
七輪	不燃ごみ	
室内用物干し台	粗大ごみ	
ジッパー付保存袋	燃やすごみ	
自転車	大型粗大ごみ	1m未満は粗大ごみ。電動自転車は収集不可。
自動車部品	収集不可	P23参照
竹刀	指定品目	P6参照
芝刈り機	粗大ごみ	手動式、電動式、エンジン式可。
シャープペンシル(金属製)	不燃ごみ	
シャープペンシル(プラスチック製)	燃やすごみ	
ジャグ(大型水筒)	不燃ごみ	50cm以上は粗大ごみ。
車載用冷蔵庫	粗大ごみ	
写真	燃やすごみ	
写真プリント紙	燃やすごみ	
ジャッキ(パンタグラフ型)	家庭金物	50cm以上は粗大ごみ。
ジャッキ(油圧式)	粗大ごみ	
シャベル(金属製)	家庭金物	
シャベル(プラスチック製)	燃やすごみ	
シャンプーの容器	容プラ	プラマークを確認する。中身を空にして汚れを落とす。汚れが落ちなければ燃やすごみ。
ジューサーミキサー	小型家電	
じゅうたん	粗大ごみ	1m未満に切断して指定ごみ袋に入れ口を結ぶことができれば燃やすごみ。
充電器	小型家電	なるべく小型家電専用回収ボックスへ。P11参照
充電式電池	拠点回収	P20参照
収納家具	粗大ごみ	1m以上は大型粗大ごみ。
ジュラルミンケース	不燃ごみ	50cm以上は粗大ごみ。
シュレッダー(手動式)	不燃ごみ	50cm以上は粗大ごみ。
シュレッダー(電動式)	小型家電	50cm以上は粗大ごみ。
シュレッダーされた紙	ミックスペーパー	紙袋に入れてホチキスで封をする。または新聞紙にくるみ周囲をホチキスで留めて出す。
瞬間湯沸かし器	粗大ごみ	
消火器	収集不可	P23参照
消火器(エアゾール式)	危険有害ごみ	中身を空にして安全な場所で安全な道具で穴を開ける。
正月飾り	燃やすごみ	50cm以上は粗大ごみ。
昇華転写紙	燃やすごみ	
定規(金属製)	家庭金物	
定規(プラスチック製)	燃やすごみ	
将棋の駒	燃やすごみ	
将棋盤	不燃ごみ	50cm以上は粗大ごみ。

ごみと資源物の分別一覧表

ごみと資源物の分別一覧表

品名	種別	留意点等
浄水器	不燃ごみ	50cm以上は粗大ごみ。
消毒器	不燃ごみ	50cm以上は粗大ごみ。
錠前(金属製)	家庭金物	
照明器具	小型家電	50cm以上は粗大ごみ。蛍光灯、白熱電球、LED電球は外す。
じょうろ(金属製)	家庭金物	
じょうろ(プラスチック製)	燃やすごみ	
食用油(植物油・動物油)	燃やすごみ	拠点回収へ。燃やすごみへ出す場合は布や紙へ染み込ませるか固める。
食用油の缶(金属製のフタを含む)	スチール缶	中身を拠点回収へ。燃やすごみへ出す場合は布や紙へ染み込ませるか固める。
除湿機	粗大ごみ	冷媒ガスを抜き取るため50cm未満でも粗大ごみ。
食器(ガラス製・陶磁器)	不燃ごみ	割れたものは紙に包み指定ごみ袋に入れ「キケン」と表示する。
食器(金属製)	家庭金物	
食器(プラスチック製)	燃やすごみ	
食器洗い乾燥機	小型家電	50cm以上は粗大ごみ。
食器棚	粗大ごみ	1m以上は大型粗大ごみ。
ショッピングカート	粗大ごみ	50cm未満の金属製は家庭金物。
シリコン製品	燃やすごみ	
芯(ラップやトイレットペーパー)	ミックスペーパー	つぶして紙袋に入れて出す。
人工大理石製品	収集不可	P23参照
シンセサイザー	粗大ごみ	
新聞紙	新聞	P12参照
水銀式体温計	危険有害ごみ	なるべく拠点回収へ。P20参照
水槽(ポンプはセットでも可)	不燃ごみ	50cm以上は粗大ごみ。
水筒(金属製)	家庭金物	
炊飯器・炊飯ジャー	小型家電	内釜は家庭金物。
スーツケース	粗大ごみ	
姿見(スタンドミラー)	粗大ごみ	1m以上は大型粗大ごみ。
スキーウェア	燃やすごみ	
スキーキャリア(棒状)	粗大ごみ	ボックス型は収集不可。
スキー靴	不燃ごみ	
スキーセット(板・ストック・靴のセット)	大型粗大ごみ	1m未満は粗大ごみ。
スキューバ用ウェイト(重り10kgまで)	粗大ごみ	ベルトセットも可。
スキューバ用空気ポンプ	収集不可	P23参照
スキューバ用ジャケット、レギュレーター、水深計	不燃ごみ	
スクーター	収集不可	P23参照
スクリーンカーテン	粗大ごみ	1m未満に切断して指定ごみ袋に入れ口を結ぶことができれば燃やすごみ。

品名	種別	留意点等
スケートボード	不燃ごみ	
スコップ	指定品目	P6参照。50cm未満の金属製は家庭金物。
すずり	不燃ごみ	
すだれ	粗大ごみ	50cm未満に切断して指定ごみ袋に入れ口を結ぶことができれば燃やすごみ。
スタンプ台(金属製)	不燃ごみ	
スタンプ台(プラスチック製)	燃やすごみ	
スチール缶(飲料、食料品)	スチール缶	中身を空にして汚れを落とす。汚れているものは不燃ごみ。
スチールたわし	不燃ごみ	
スチールロッカー	粗大ごみ	1m以上は大型粗大ごみ。
スティック(ゲートポール)	指定品目	P6参照
ステッキ	指定品目	P6参照
ステレオセット(スピーカーの高さが50cm未満のもの)	粗大ごみ	
ステレオセット(スピーカーの高さが50cm以上のもの)	大型粗大ごみ	
ストーブ類(石油・ガス・電気)	粗大ごみ	50cm未満の電気ストーブは小型家電。灯油は抜く。50cm未満の石油ストーブ、ガスストーブは不燃ごみ。
ストッキング	燃やすごみ	
ストロー	燃やすごみ	
砂(土・石)	収集不可	P23参照
スノーボード	大型粗大ごみ	1m未満は粗大ごみ。
すのこ	粗大ごみ	1m以上2m以内は大型粗大ごみ。
スピーカー(2個1セット)	不燃ごみ	50cm以上は粗大ごみ。
スプーン	燃やすごみ	金属製は家庭金物。
スプリングマットレス	大型粗大ごみ	
スプレー缶	危険有害ごみ	中身を空にして安全な場所で安全な道具で穴を開ける。
スポンジ	燃やすごみ	
ズボンプレスナー	小型家電	50cm以上は粗大ごみ。
炭	燃やすごみ	
スライドチャック付ビニール保存袋	燃やすごみ	
すりガラスのびん	びん	拠点回収にも出せる。
スリッパ	燃やすごみ	
スロープ(ゴム・プラスチック・鉄製)	不燃ごみ	50cm以上は粗大ごみ。
精米機(家庭用)	粗大ごみ	50cm未満は小型家電。
生理用品	燃やすごみ	
セーター	布類	
石油タンク(屋外用)	収集不可	P23参照
石油類	収集不可	P23参照

品名	種別	留意点等
石鹸の箱	燃やすごみ	においがついているため。
石膏像	不燃ごみ	50cm以上は粗大ごみ。
石膏ボード	収集不可	P23参照
接着剤のチューブ(金属製)	不燃ごみ	
接着剤のチューブ(プラスチック製)	燃やすごみ	
せともの(陶磁器)	不燃ごみ	
セロハンテープの刃	不燃ごみ	
線香の箱	燃やすごみ	においがついているため。
洗剤の箱	燃やすごみ	においがついているため。
洗濯かご	燃やすごみ	50cm以上は粗大ごみ。
洗濯機	家電4品目	P22参照
栓抜き(金属製)	家庭金物	
扇風機(サーキュレーター含む)	粗大ごみ	50cm未満は小型家電。
洗面器(プラスチック製)	燃やすごみ	金属製は家庭金物。
洗面化粧台	収集不可	P23参照
掃除機(クリーナー)	小型家電	50cm以上は粗大ごみ。
ソーラーパネル	収集不可	P23参照
ソファ(1m以上)	大型粗大ごみ	1m未満は粗大ごみ。
ソファベッド	大型粗大ごみ	電動式は収集不可。
ソリ(プラスチック製)	燃やすごみ	50cm以上は粗大ごみ。
タープ(アウトドア用)	粗大ごみ	
体温計(水銀式)	危険有害ごみ	拠点回収にも出せる。
体温計(電池式)	小型家電	電池は外す。なるべく小型家電専用回収ボックスへ。P11参照
台車	粗大ごみ	
体重計(電池式)	小型家電	電池は外す。50cm以上は粗大ごみ。
体重計(電池を使用していないもの)	家庭金物	50cm以上は粗大ごみ。
タイプライター	不燃ごみ	
タイヤ	収集不可	P23参照
タイヤチェーン(金属製)	家庭金物	
タイヤチェーン(ゴム製)	燃やすごみ	
太陽光モジュール	収集不可	P23参照
タイル	収集不可	P23参照
ダウンジャケット	燃やすごみ	
タオル	布類	
タオルケット	布類	
高枝ばさみ	粗大ごみ	1m以上は大型粗大ごみ。
卓上ガスコンロ	家庭金物	
卓上ガスコンロのボンベ	危険有害ごみ	中身を空にして安全な場所で安全な道具で穴を開ける。
竹製品(たけがき、竹馬等)	粗大ごみ	50cm未満に切断して指定ごみ袋に入れ口を結ぶことができれば燃やすごみ。
畳	粗大ごみ	1畳を4分割したものに限り。
卓球台	大型粗大ごみ	事業系廃棄物は収集不可。

ごみと資源物の分別一覧表

ごみと資源物の分別一覧表

品名	種別	留意点等
棚	粗大ごみ	1m以上は大型粗大ごみ。
たばこの吸い殻	燃やすごみ	
たばこの箱	ミックスペーパー	
たばこの箱の中の銀紙	燃やすごみ	
卵のパック(紙製)	ミックスペーパー	
卵のパック(プラスチック製)	容プラ	プラマークを確認する。
たらい(金属製)	家庭金物	50cm以上は粗大ごみ。
たらい(プラスチック製)	燃やすごみ	50cm以上は粗大ごみ。
たわし	燃やすごみ	
たわし(金属製)	不燃ごみ	
たんす(1辺の長さが1m未満のもの)	粗大ごみ	1m以上は大型粗大ごみ。
断熱材	収集不可	P23参照
ダンベル(鉄アレイ)(金属製)	家庭金物	15kg以上または、50cm以上は粗大ごみ。
ダンベル(プラスチック製)	燃やすごみ	
ダンボール	ダンボール	粘着物は外してひもで束ねて出す。
反物(着物)	布類	
チェーン(金属製)	家庭金物	
チェーン(プラスチック製)	燃やすごみ	
チェスト	粗大ごみ	1m以上は大型粗大ごみ。
地球儀	不燃ごみ	50cm以上は粗大ごみ。
チャイルドシート	粗大ごみ	
着火ライター	危険有害ごみ	使い切って出す。
チャック付ビニール袋	燃やすごみ	
茶の缶(金属製のフタを含む)	スチール缶	中身を空にして汚れを落とす。汚れているものは不燃ごみ。
茶の筒(紙製)	ミックスペーパー	つぶして紙袋に入れて出す。
茶箱	粗大ごみ	
注射器・注射針	収集不可	医療機関へ戻す。
チューナー(TV・オーディオ)	小型家電	50cm以上は粗大ごみ。
チューブ(金属製)	不燃ごみ	
チューブ(食品・歯磨き・化粧品類)	容プラ	プラマークを確認する。中身を空にして汚れを落とす。汚れが落ちなければ燃やすごみ。
ちらし(新聞折り込み)	新聞	新聞と一緒に束ねて出す。
ちらし(新聞折り込み以外)	ミックスペーパー	
ちり紙	燃やすごみ	
ちりとり(金属製)	家庭金物	50cm以上は粗大ごみ。
ちりとり(プラスチック製)	燃やすごみ	50cm以上は粗大ごみ。
杖	指定品目	P6参照
机	粗大ごみ	1m以上は大型粗大ごみ。
土	収集不可	P23参照
つっぱり棒	指定品目	P6参照
つめきり	家庭金物	
釣り具のおもり	不燃ごみ	
釣り具のリール(電動式)	小型家電	

ごみと資源物の分別一覧表

ごみと資源物の分別一覧表

品名	種別	留意点等
釣り具のリール	不燃ごみ	
釣り竿	指定品目	P6参照
釣り針	不燃ごみ	紙に包み指定ごみ袋に入れ「キケン」と表示する。
Tシャツ	布類	
低周波治療器	小型家電	50cm以上は粗大ごみ。
ティッシュペーパー	燃やすごみ	
ティッシュペーパーの箱	ミックスペーパー	ビニール部分は外して容プラ。
DVD	燃やすごみ	なるべく拠点回収へ。
DVDプレイヤー	小型家電	50cm以上は粗大ごみ。なるべく小型家電専用回収ボックスへ。P11参照
テーブル	粗大ごみ	1m以上は大型粗大ごみ。
手押し車	粗大ごみ	
鉄アレイ(ダンベル)	家庭金物	15kg以上または、50cm以上は粗大ごみ。
デッキブラシ	指定品目	P6参照
鉄板	粗大ごみ	厚さ4mm、長さ1m未満まで。それ以上のものは収集不可。
テニスラケット	指定品目	P6参照
手ぬぐい	布類	
手袋	燃やすごみ	
テレビ(ブラウン管式・液晶式・プラズマ式)	家電4品目	P22参照
テレビ台	粗大ごみ	1m以上は大型粗大ごみ。
電気あんか	小型家電	
電気温水器(大型)	収集不可	P23参照
電気スタンド	小型家電	50cm以上は粗大ごみ。蛍光灯、電球は外す。
電気ポット	小型家電	
電球(白熱球・LED電球)	不燃ごみ	
電球型蛍光灯	危険有害ごみ	なるべく拠点回収へ。P20参照
電子オルガン(エレクトーン)	大型粗大ごみ	
点字製品	ミックスペーパー	感熱性発泡紙は燃やすごみ。
電子タバコ	小型家電	
電子ドラム	小型家電	50cm以上は粗大ごみ。
電子ピアノ	収集不可	P23参照
電子レンジ	小型家電	50cm以上は粗大ごみ。
天体望遠鏡	粗大ごみ	
電池(アルカリ・マンガン)	危険有害ごみ	なるべく拠点回収へ。
電池(ニカド・ニッケル水素・リチウムイオン)	拠点回収	P20参照
電池(ボタン)	収集不可	P23参照
テント(小型のみ)	粗大ごみ	
電動工具	小型家電	50cm以上は粗大ごみ。
電動自転車	収集不可	P23参照
電動歯ブラシ	小型家電	なるべく小型家電専用回収ボックスへ。P11参照
電動ベッド	収集不可	P23参照

品名	種別	留意点等
てんぷら油	燃やすごみ	拠点回収へ。燃やすごみへ出す場合は布や紙に染み込ませるか、固める。
電話機	小型家電	なるべく小型家電専用回収ボックスへ。P11参照
砥石	不燃ごみ	
陶磁器(せともの)	不燃ごみ	50cm以上は粗大ごみ。紙に包み指定ごみ袋に入れ「キケン」と表示する。
籐製品	燃やすごみ	50cm以上は粗大ごみ。
灯油タンク(金属製)	不燃ごみ	中身を空にする。
トースター	小型家電	
トタン(金属製、プラスチック製)	粗大ごみ	1m以上2m以内は大型粗大ごみ。
ドライバー(金属製)	家庭金物	
ドライヤー	小型家電	なるべく小型家電専用回収ボックスへ。P11参照
ドラム缶	収集不可	P23参照
鳥かご(金属製)	家庭金物	受け皿は燃やすごみ。50cm以上は粗大ごみ。
鳥かご(木製・プラスチック製)	燃やすごみ	50cm以上は粗大ごみ。
トレイ(金属製)	家庭金物	
トレイ(食品用)	容プラ	プラマークを確認する。汚れを落とす。汚れが落ちなければ燃やすごみ。
トレーニングマシン(健康器具)	大型粗大ごみ	1m未満は粗大ごみ。
ドレッサー(鏡台)	粗大ごみ	1m以上は大型粗大ごみ。
トレリス(ラティス・ウッドフェンス)	粗大ごみ	1m以上2m以内は大型粗大ごみ。
ナイフ	不燃ごみ	紙に包み指定ごみ袋に入れ「キケン」と表示する。
長椅子(ベンチ)	大型粗大ごみ	
流し台	大型粗大ごみ	ホーロー製、コンクリート製は収集不可。
ナタ	不燃ごみ	紙に包み指定ごみ袋に入れ「キケン」と表示する。
捺染紙	燃やすごみ	
鍋(金属・ホーロー製)	家庭金物	
鍋(土鍋)	不燃ごみ	
生ごみ	燃やすごみ	水を切る。なるべく家庭用生ごみ処理容器等で処理。
生ごみ処理機(電動)	小型家電	50cm以上は粗大ごみ。
2段ベッド	大型粗大ごみ	
人形(金属製)	不燃ごみ	50cm以上は粗大ごみ。
人形(布製・プラスチック製・木製・紙製)	燃やすごみ	50cm以上は粗大ごみ。
人形ケース	不燃ごみ	50cm以上は粗大ごみ。
ぬいぐるみ	燃やすごみ	50cm以上は粗大ごみ。
縫い針	不燃ごみ	紙に包み指定ごみ袋に入れ「キケン」と表示する。
布の切れはし	燃やすごみ	
ネクタイ	布類	
ねじ	不燃ごみ	

品名	種別	留意点等
ノート	雑誌	
のこぎり	不燃ごみ	紙に包み指定ごみ袋に入れ「キケン」と表示する。
海苔の缶(金属製のフタを含む)	スチール缶	中身を空にして汚れを落とす。汚れているものは不燃ごみ。
パーキングブロック	粗大ごみ	コンクリート製は収集不可。
バーベキューコンロ	家庭金物	50cm以上は粗大ごみ。
バーベル	粗大ごみ	1m以上は大型粗大ごみ。
ハーモニカ(金属製)	家庭金物	
バイク	収集不可	P23参照
灰皿(ガラス製)	不燃ごみ	
灰皿(金属製)	家庭金物	
パイプいす	家庭金物	50cm以上は粗大ごみ。
パイプ製品(金属製)	家庭金物	50cm以上は粗大ごみ。
パイプハンガー	家庭金物	50cm以上は粗大ごみ。
パイプハンガー	燃やすごみ	
パウンサー(赤ちゃんの揺りかご)	粗大ごみ	
はがき	ミックスペーパー	
剥製	不燃ごみ	50cm以上は粗大ごみ。
白熱電球	不燃ごみ	
パケツ	燃やすごみ	金属製は家庭金物。
はさみ	不燃ごみ	紙に包み指定ごみ袋に入れ「キケン」と表示する。
はし(金属製)	家庭金物	
はしご	粗大ごみ	1m以上は大型粗大ごみ。
パソコン	収集不可	P22参照
パソコンスキャナー	小型家電	50cm以上は粗大ごみ。
パソコンデスク	粗大ごみ	1m以上は大型粗大ごみ。
パソコンプリンター	小型家電	50cm以上は粗大ごみ。
パソコンモデム、ドライブ	小型家電	
パソコンモニター(ノート、デスクトップ)	収集不可	P22参照
パソコンラック	粗大ごみ	1m以上は大型粗大ごみ。
パターの容器(金属製)	家庭金物	中身を空にして汚れを落とす。汚れているものは不燃ごみ。
バッテリー(自動車用)	収集不可	P23参照
バッテリーチャージャー	小型家電	
発電機	収集不可	P23参照
パット	指定品目	P6参照
発泡スチロールの容器・梱包材	容プラ	
バドミントンのラケット	指定品目	P6参照
花火	燃やすごみ	水につけて発火しないようにする。
パネルヒーター(板状)	粗大ごみ	50cm未満は小型家電。
歯ブラシ	燃やすごみ	

ごみと資源物の分別一覧表

ごみと資源物の分別一覧表

品名	種別	留意点等
刃物	不燃ごみ	紙に包み指定ごみ袋に入れ「キケン」と表示する。
パラボラアンテナ (BS・CS等受信用)	粗大ごみ	50cm未満は不燃ごみ。
針	不燃ごみ	紙に包み指定ごみ袋に入れ「キケン」と表示する。
針金	家庭金物	
ハンガー(金属製)	家庭金物	
ハンガー(木製・プラスチック製)	燃やすごみ	
ハンガーラック	粗大ごみ	
ハンカチ	布類	
半紙	燃やすごみ	
パンフレット	雑誌	
パン焼機(ホームベーカリー)	小型家電	50cm以上は粗大ごみ。
ピアノ(電子ピアノを含む)	収集不可	P23参照
ビーズクッション	燃やすごみ	50cm以上は粗大ごみ。
ビーチパラソル (ガーデンパラソル含む)	粗大ごみ	
ビールびん	びん	販売店に返却する。中身を空にして汚れを落とす。拠点回収にも出せる。
ひげそり(非電気式)	不燃ごみ	紙に包み指定ごみ袋に入れ「キケン」と表示する。
ビデオカメラ	小型家電	なるべく小型家電専用回収ボックスへ。P11参照
ビデオテープ	燃やすごみ	なるべく拠点回収へ。
ビデオデッキ	小型家電	50cm以上は粗大ごみ。
ビニールシート	粗大ごみ	1m未満に切断し指定ごみ袋に入れて口が結べれば燃やすごみ。
火鉢	粗大ごみ	灰は抜く。
肥料	収集不可	P23参照
ファックス機	小型家電	50cm以上は粗大ごみ。なるべく小型家電専用回収ボックスへ。P11参照
ファンヒーター (灯油・電気・ガス)	粗大ごみ	灯油は抜いて出す。50cm未満は小型家電。
フィルムカメラ	小型家電	使い捨てカメラは燃やすごみ。なるべく小型家電専用回収ボックスへ。P11参照
封筒	ミックスペーパー	紙以外の部分は外して燃やすごみ。
風鈴(ガラス製・鉄製)	不燃ごみ	
フェルト	燃やすごみ	
フェンス	粗大ごみ	1m以上は大型粗大ごみ。
フォーク	燃やすごみ	金属製は家庭金物。
ふすま	粗大ごみ	1m以上2m以内は大型粗大ごみ。
フタ(金属製)	家庭金物	ガラス製は不燃ごみ。
フタ(プラスチック製)	容プラ	プラマークを確認する。汚れを落とす。汚れが落ちなければ燃やすごみ。
ブックエンド(金属製)	家庭金物	
仏壇	粗大ごみ	1m以上は大型粗大ごみ。
筆箱(金属製)	家庭金物	

ごみと資源物の分別一覧表

ごみと資源物の分別一覧表

品名	種別	留意点等
ふとん(羽毛)	燃やすごみ	指定ごみ袋に入れて口を結ぶ。
ふとん(綿)	粗大ごみ	布を剥ぎ中の綿を分けて指定ごみ袋に入れて口を結ぶことができれば燃やすごみ。
布団カバー	布類	
布団乾燥機	小型家電	
布団干し器	粗大ごみ	
踏み台(金属製)	家庭金物	50cm以上は粗大ごみ。
踏み台(プラスチック製)	燃やすごみ	50cm以上は粗大ごみ。
フライ返し(金属製)	家庭金物	
フライ返し(プラスチック製)	燃やすごみ	
フライパン	家庭金物	
ブラインド	大型粗大ごみ	1m未満は粗大ごみ。
プラスチック製密閉容器	燃やすごみ	
プランター(園芸用)	燃やすごみ	50cm以上は粗大ごみ。
プリンター(複合機含む)	小型家電	50cm以上は粗大ごみ。
ブルーシート	粗大ごみ	1m未満に切断し指定ごみ袋に入れて口が結べれば燃やすごみ。
風呂釜(24時間風呂)	収集不可	P23参照
風呂釜(ガス釜のみ)	粗大ごみ	
プロジェクションTV	大型粗大ごみ	
プロジェクター	粗大ごみ	50cm未満は小型家電。
プロジェクタースクリーン	粗大ごみ	
風呂敷	燃やすごみ	
ブロック(コンクリート製)	収集不可	P23参照
フロッピーディスク	燃やすごみ	なるべく拠点回収へ。
風呂のふた(プラスチック製)	燃やすごみ	50cm以上は粗大ごみ。
文鎮(ぶんちん)	家庭金物	
文房具(金属製)	不燃ごみ	
文房具(木製・プラスチック製)	燃やすごみ	
噴霧器	粗大ごみ	50cm未満は不燃ごみ。
ヘアスプレー缶	危険有害ごみ	中身を空にして安全な場所で安全な道具で穴を開ける。
ヘアピン	不燃ごみ	
ベッド(電動ベッド・介護用ベッド)	収集不可	P23参照
ベッド(枠・フレームのみ)	大型粗大ごみ	1m未満は粗大ごみ。
ペットケージ(金属製)	家庭金物	50cm以上は粗大ごみ。
ペットケージ(プラスチック製・木製)	燃やすごみ	50cm以上は粗大ごみ。
ペット小屋	粗大ごみ	
ペットのトイレ用砂	燃やすごみ	
ペットのフン	収集不可	トイレに流す。
ペットフードの缶(金属製のフタを含む) ※アルミ製	アルミ缶	マークを確認する。中身を空にして汚れを落とす。汚れているものは不燃ごみ。

品名	種別	留意点等
ペットフードの缶(金属製のフタを含む) ※スチール製	スチール缶	マークを確認する。中身を空にして汚れを落とす。汚れているものは不燃ごみ。
ペットボトル	ペットボトル	PETマークを確認する。汚れを落とす。汚れが落ちなければ燃やすごみ。
ヘッドホン	小型家電	なるべく小型家電専用回収ボックスへ。P11参照
ベニヤ板	燃やすごみ	50cm以上は粗大ごみ。1m以上2m以内は大型粗大ごみ。
ベビーカー(2人乗り用も含む)	粗大ごみ	
ベビーゲート	粗大ごみ	
ベビーたんす	粗大ごみ	
ベビーバス	粗大ごみ	
ベビーベッド	粗大ごみ	
ヘラ(金属製)	家庭金物	
ベルトのバックル	家庭金物	
ヘルメット	不燃ごみ	
ペンキ缶	不燃ごみ	中身は布や紙に染み込ませるか固めて燃やすごみ。
便器等陶器の型物	不燃ごみ	50cm以上は粗大ごみ。
ペンキのスプレー缶	危険有害ごみ	中身を空にして安全な場所で安全な道具で穴を開ける。
ベンチ(縁台)	粗大ごみ	1m以上は大型粗大ごみ。
弁当箱	燃やすごみ	金属製は家庭金物。
ボイラー(ガス炊きのみ)	粗大ごみ	
ほうき	指定品目	P6参照
帽子	燃やすごみ	
包装紙	ミックスペーパー	
包丁	不燃ごみ	紙に包み指定ごみ袋に入れ「キケン」と表示する。
包丁研ぎ器(非電気式)	燃やすごみ	
ボウリングの球	不燃ごみ	
ボウル(金属製)	家庭金物	
ホース	粗大ごみ	1m未満に切断し指定ごみ袋に入れて口が結べれば燃やすごみ。
ホースリール(金属製)	家庭金物	ホースは取り除く。
ホースリール(プラスチック製)	燃やすごみ	ホースは巻いたままで可。
ポータブルトイレ	粗大ごみ	
ボール(パレー・バスケット・サッカー・野球・テニス・ゴルフ等)	燃やすごみ	
ボールペン(金属製)	不燃ごみ	
ボールペン(プラスチック製)	燃やすごみ	
木刀	指定品目	P6参照
歩行器	粗大ごみ	
ポスター	ミックスペーパー	
保存袋(ビニール製)	燃やすごみ	
ボタン	燃やすごみ	
ボタン電池	収集不可	P23参照

品名	種別	留意点等
ホチキス(ステープラー)	不燃ごみ	
ホチキス(ステープラー)の針	不燃ごみ	
ポット(湯沸かし機能有り)	小型家電	
ポット(湯沸かし機能無し)	不燃ごみ	
ホットカーペット	粗大ごみ	1m未満に切断し指定ごみ袋に入れ口を結ぶことができれば燃やすごみ。コントローラーは小型家電。
ホットプレート(本体)	小型家電	
ホットプレートのプレートのみ	家庭金物	
ポディボード	粗大ごみ	
ポピン	不燃ごみ	プラスチック製は燃やすごみ。
ポリタンク	燃やすごみ	指定ごみ袋に入れて口を結んで出す。口を結ばない場合は1個に対し40リットルの指定ごみ袋を1枚貼り付けて出す。
ポリバケツ	粗大ごみ	
保冷庫(車載用)	不燃ごみ	
保冷剤	燃やすごみ	
本	雑誌	
本立て(金属製)	家庭金物	
本棚	粗大ごみ	1m以上は大型粗大ごみ。
本箱	粗大ごみ	1m以上は大型粗大ごみ。
ポンプ(電動)	小型家電	50cm以上は粗大ごみ。
麻雀卓	粗大ごみ	
麻雀卓(自動)	収集不可	P23参照
麻雀牌	燃やすごみ	
麻雀用のマット	燃やすごみ	
マガジンラック(金属製)	家庭金物	
薪ストーブ	粗大ごみ	
枕	燃やすごみ	
マジックペン	燃やすごみ	
マッサージ器(いす型)	大型粗大ごみ	
マット(玄関・トイレ・風呂等)	燃やすごみ	
マットレス(ウレタン)	燃やすごみ	折目で3分割に切り、紐またはガムテープでひとまとめにして、40リットルの指定ごみ袋を1枚貼り付けて燃やすごみ。切れない場合は粗大ごみ。
マットレス(スプリング入り)	大型粗大ごみ	
松葉杖	指定品目	P6参照
窓付き封筒	ミックスペーパー	紙以外の部分(セロハンなど)は外して燃やすごみ。
まな板	燃やすごみ	50cm以上は粗大ごみ。
マフラー	布類	
万年筆	不燃ごみ	
ミシン(足踏み)	粗大ごみ	1m以上は大型粗大ごみ。
ミシン(卓上)	小型家電	50cm以上は粗大ごみ。
水着	燃やすごみ	

ごみと資源物の分別一覧表

ごみと資源物の分別一覧表

品名	種別	留意点等
ミニコンボ (スピーカーを除く)	小型家電	50cm以上は粗大ごみ。
虫かご(金属製)	家庭金物	50cm以上は粗大ごみ。
虫かご(木製・プラスチック製)	燃やすごみ	50cm以上は粗大ごみ。
蒸し器(金属製)	家庭金物	
蒸し器(木製・プラスチック製)	燃やすごみ	
虫ピン	不燃ごみ	紙に包み指定ごみ袋に入れ「キケン」と表示する。
名刺入れ(金属製)	家庭金物	
メガネ	不燃ごみ	
メガネケース(金属製)	不燃ごみ	
メガネケース(プラスチック製)	燃やすごみ	
毛布	粗大ごみ	1m未満に切断し指定ごみ袋に入れて口が結べれば燃やすごみ。
餅つき機	小型家電	50cm以上は粗大ごみ。
モップ	指定品目	P6参照
物置	大型粗大ごみ	解体済のもので2mまでに限る。
ものさし(金属製)	家庭金物	
物干し竿(金属製)	家庭金物	50cm以上は粗大ごみ。
物干し台(コンクリート製・プラスチック製)	粗大ごみ	2個1セット。
モルタル	収集不可	P23参照
門のジャバラ部分	粗大ごみ	畳んだ時に1辺が1m以上は大型粗大ごみ。
門扉	粗大ごみ	1m以上は大型粗大ごみ。
やかん	家庭金物	
焼き網	家庭金物	50cm以上は粗大ごみ。
やすり(金属製)	家庭金物	
柳ごおり	粗大ごみ	
床掃除用ワイパー (柄のあるもの)	指定品目	P6参照
油性ペン	燃やすごみ	
湯たんぼ(金属製)	家庭金物	
湯沸し器	粗大ごみ	
ヨーグルトのフタ	燃やすごみ	
ヨーグルトのカップ(紙製)	燃やすごみ	
浴槽(バスタブ)	収集不可	P23参照
よしず	粗大ごみ	50cm未満に切断して指定ごみ袋に入れ口を結ぶことができれば燃やすごみ。
ライター	危険有害ごみ	中身を使い切る。
ライティングディスク	大型粗大ごみ	
ラケット(卓球)	燃やすごみ	
ラケット(テニス・バドミントン)	指定品目	P6参照
ラジオ・ラジカセ	小型家電	50cm以上は粗大ごみ。なるべく小型家電専用回収ボックスへ。P11参照
ラップ(生鮮食品や弁当等の商品の包装)	容プラ	プラマークの表示がなくとも容プラで出せる。
ラップ(家庭で保存等のために使用したもの)	燃やすごみ	

ごみと資源物の分別一覧表

逗子市家庭用指定ごみ袋・粗大ごみ券(証紙)取扱店一覧表

● = 指定ごみ袋取扱店 ■ = 証紙取扱店

店舗名	住所	電話番号
ローソン・スリーエフ JR逗子駅前店	逗子1-1-3	☎871-7045
オーケー逗子店	逗子1-1-17	☎874-8625
湘南薬品逗子店	逗子1-2-18 逗子パークホームズ	☎870-5851
ハピウェル/スタジオカーム	逗子1-2-22 オークマンション2F	☎873-7750
スズキヤ逗子駅前店	逗子1-4-1	☎871-3315
角屋食料品店	逗子1-6-6	☎871-2459
食「良」品の店 もりおか	逗子1-8-4	☎871-3353
ココカラファイン 逗子店	逗子1-8-6	☎870-5288
ハウスモリー	逗子1-8-10	☎872-1533
丸清商店	逗子2-1-14	☎871-2273
井上商店	逗子2-1-15	☎873-2573
ヘアサロン エハラ	逗子2-5-23	☎871-2241
白十字薬局 水道路店	逗子2-5-25-101	☎873-0288
開成堂石渡薬局本店	逗子2-6-23	☎871-7171
薬マツモトキヨシ 逗子駅前店	逗子2-6-32	☎870-0201
トラットリア ラ・ヴェルデ	逗子2-10-3	☎871-2439
セブン-イレブン逗子駅前店	逗子3-2-3	☎873-3637
アイ晶	逗子4-1-1	☎873-3015
中田クリーニング店	逗子4-1-7 ベルメゾン逗子103	☎873-0888
山上輪業	逗子4-3-1	☎871-2912
杉山牛肉店	逗子4-3-19	☎871-2664
ハックドラッグ新逗子店	逗子5-1-6	☎870-6930
ファミリーマート 新逗子駅前店	逗子5-1-23	☎870-6501
ともしびショップ 青い鳥 逗子市役所内	逗子5-2-16 市役所1階	☎873-1111
逗子市観光協会	逗子5-2-16 市役所2階	☎873-1111
三河屋商店	逗子5-2-42	☎871-7211
逗子銀座商店街協同組合	逗子5-3-40	☎871-3004
ホワイト急便亀井通店	逗子5-4-26	☎871-7951
開成堂石渡薬局支店	逗子5-7-29	☎871-2213
大久保印刷	逗子5-9-31	☎871-3686

店舗名	住所	電話番号
セブン-イレブン 逗子5丁目店	逗子5-10-35	☎873-6822
陰陽洞	逗子6-2-5	☎873-7137
藤屋商店	逗子6-5-6	☎871-2140
Derby & Co.	逗子6-5-7	☎873-2173
はんこ屋さん21 逗子店	逗子7-1-56	☎870-6682
セブン-イレブン 逗子7丁目店	逗子7-1-57	☎872-5051
椿書房	逗子7-1-62	☎871-4476
オリンピックスポーツ	逗子7-3-54	☎871-4285
ちんや商店	逗子7-9-9	☎871-3154
ローソン逗子七丁目店	逗子7-13-14	☎854-9001
マイハズミカミ(三上金物店)	逗子7-13-18	☎871-2243
魚友	桜山1-2-21	☎871-3046
セブン-イレブン 逗子桜山3丁目店	桜山3-4-27	☎872-1921
ユーコープ桜山店	桜山3-6-21	☎873-6952
あおば薬局逗子店	桜山4-1-16	☎873-7867
ヨークマート東逗子店	桜山4-5-1	☎872-9966
ドラッグストア マツモトキヨシ東逗子店	桜山4-5-26	☎871-3716
住和建設	桜山4-6-1	☎873-6666
第一クリーニング 運沼営業所	桜山4-6-12	☎873-1410
GARAGE134 TAMURA	桜山5-5-8	☎871-3348
サイドインテリア	桜山5-8-2	☎873-4932
お助け本舗神奈川逗子店	桜山6-15-13	☎845-6034
ローソン・スリーエフ 逗子葉桜店	桜山6-17-2	☎873-5740
ホリカワ	桜山6-1376-7 キラハウス102	☎873-4046
逗子スポーツクラブ	桜山8-1-41	☎873-1499
ファミリーマート 逗子渚橋店	桜山8-16-15	☎870-6073
やといち商店	桜山9-5-2	☎871-8764
スズキヤ東逗子店	沼間1-1-16	☎871-0658
ローソン・スリーエフ 東逗子駅前店	沼間1-2-27	☎873-3387

逗子市家庭用指定ごみ袋・粗大ごみ券(証紙)取扱店一覧表

● = 指定ごみ袋取扱店

■ = 証紙取扱店

店舗名		住所	電話番号
アーテック	●	沼間1-3-9	☎871-5115
朝日新聞販売所 ASA東逗子	●	沼間1-4-4	☎871-6845
住和不動産 リフレッシュ館	●	沼間1-5-5	☎871-7000
大黒屋金物店	●	沼間1-5-7	☎871-3950
アリスの花かご	●	沼間2-11-5	☎872-1847
N-1 CLUB	●	沼間3-2-4	☎845-9990
セブン-イレブン 逗子インター西店	● ■	沼間3-8-3	☎871-7107
鈴木米店	● ■	沼間3-9-5	☎871-4662
桐ヶ谷商店	● ■	沼間3-13-7	☎871-2552
勝己建設	●	沼間6-4-3	☎871-6189
ファミリーマート 逗子インター店	● ■	沼間6-6-3	☎870-6640
アンドウ電気照明	●	池子1-3-12	☎871-0011
みやじま商店	●	池子2-14-5	☎871-1267
ローソン逗子池子二丁目店	● ■	池子2-15-4	☎874-5313
水由商店	●	池子2-18-10	☎873-2252
スーパーアザリエ (根倉商店)	● ■	池子2-21-6	☎871-7335
みごかハウス	●	山の根1-1-32	☎854-8805
ファミリーマート 逗子山の根店	● ■	山の根1-2-32	☎870-5568
キリガヤ	●	山の根1-2-35	☎873-0066
綾部商店	■	山の根2-5-22	☎871-2438
肉のむらた	●	山の根3-5-29	☎873-4129
ファミリーショップナガオカ (長岡酒店)	● ■	山の根3-7-8	☎871-8901
朝日新聞販売所 ASA逗子	●	久木1-1-11	☎871-2368
東加工所	●	久木2-4-26	☎876-7041

店舗名		住所	電話番号
クリエイトエス・デイ 逗子久木店	●	久木3-1-21	☎870-6636
栃木屋	●	久木3-3-36	☎873-1112
清田商店	●	久木3-4-7	☎871-4549
読売センター逗子	●	久木3-6-1	☎873-5948
村松商店	●	久木3-7-2	☎871-2803
みなとやランドリー	●	久木4-1-10	☎871-3125
セブン-イレブン 逗子久木4丁目店	● ■	久木4-17-37	☎873-2771
矢部住建	●	久木4-26-17	☎871-2830
西友 逗子ハイランド店	●	久木8-13-12	☎873-6903
白十字薬局 ハイランド店	● ■	久木8-13-17	☎871-3560
ファミリーマート ウシオ逗子小坪店	● ■	小坪1-8-7	☎871-5766
太陽舎亀ヶ岡店	●	小坪1-19-51	☎0467-24-6279
太陽舎本店	●	小坪2-3-2	☎0467-25-1141
瀬戸薬品	●	小坪3-8-5	☎0467-22-6745
披露山庭園住宅管理事務所	● ■	小坪3-18-2	☎871-9982
根岸商店	● ■	小坪4-11-15	☎0467-22-0933
小坪マリーナ	●	小坪4-27-12	☎0467-23-1516
リビエラリゾート	■	小坪5-23-9	☎0467-23-2111
牛尾商店	●	小坪6-5-6	☎0467-22-9046
セブン-イレブン 逗子小坪店	● ■	小坪7-7-16	☎0467-23-7233
AMIGO MARKET	●	新宿1-5-14	☎873-5643
魚平商店	●	新宿2-9-34	☎871-2259
全日食チェーンたからや商店	● ■	新宿3-3-19	☎871-2381
披露山アカデミア	●	新宿4-11-17	☎870-3888
CBサーファーズ	●	新宿5-2-3	☎873-5225

CUZ 逗子市のごみと資源物の出し方

2020年(令和2年)3月発行

発行

逗子市

〒249-8686 神奈川県逗子市逗子5-2-16

TEL 046-873-1111

※この冊子のイラストは主に経済産業省のホームページで公開されているものを使用しています。