

# 令和4年度第2回 逗子市国民健康保険運営協議会

## 会議資料

(報告事項)

令和3年度逗子市国民健康保険事業特別会計歳入・歳出決算（案）について

資料1	令和3年度国民健康保険事業特別会計歳入歳出決算書（案）〈歳出〉
資料2	令和3年度国民健康保険事業特別会計歳入歳出決算書（案）〈歳入〉
資料3	国民健康保険事業特別会計3か年決算比較〈歳出〉
資料4	国民健康保険事業特別会計3か年決算比較〈歳入〉
資料5	令和3年度国民健康保険事業特別会計決算（案）の概要〈歳出〉
資料6	令和3年度国民健康保険事業特別会計決算（案）の概要〈歳入〉
資料7	逗子市国保主要データ

逗子市福祉部国保健康課

## 令和3年度国民健康保険事業特別会計 歳入歳出決算書(案)

(単位:円)

歳 出		当初予算額	補正予算額等	予算現額	支出済額	不用額	執行率
1	総務費	102,044,000	△ 3,049,000	98,995,000	93,767,547	5,227,453	94.7%
1	総務管理費	97,778,000	△ 3,049,000	94,729,000	90,567,695	4,161,305	95.6%
1	一般管理費	97,186,000	△ 3,049,000	94,137,000	89,979,515	4,157,485	95.6%
1	職員給与と費等	68,534,000	△ 3,049,000	65,485,000	62,595,605	2,889,395	95.6%
2	一般管理事務費	28,652,000	0	28,652,000	27,383,910	1,268,090	95.6%
2	連合会負担金	592,000	0	592,000	588,180	3,820	99.4%
2	徴収費 1 賦課徴収費	3,871,000	0	3,871,000	3,024,552	846,448	78.1%
3	運営協議会費 1 運営協議会費	395,000	0	395,000	175,300	219,700	44.4%
2	保険給付費	4,145,194,000	316,201,000	4,461,395,000	4,262,835,742	198,559,258	95.5%
1	療養諸費	3,564,060,000	316,000,000	3,880,060,000	3,714,912,610	165,147,390	95.7%
1	一般被保険者療養給付費	3,500,000,000	316,000,000	3,816,000,000	3,670,643,353	145,356,647	96.2%
2	退職被保険者等療養給付費	50,000	0	50,000	0	50,000	0.0%
3	一般被保険者療養費	50,000,000	0	50,000,000	32,248,669	17,751,331	64.5%
4	退職被保険者等療養費	10,000	0	10,000	0	10,000	0.0%
5	審査支払手数料	14,000,000	0	14,000,000	12,020,588	1,979,412	85.9%
2	高額療養費	551,060,000	0	551,060,000	525,554,232	25,505,768	95.4%
1	一般被保険者高額療養費	550,000,000	0	550,000,000	524,659,679	25,340,321	95.4%
2	退職被保険者等高額療養費	50,000	0	50,000	0	50,000	0.0%
3	一般被保険者高額介護合算療養費	1,000,000	0	1,000,000	894,553	105,447	89.5%
4	退職被保険者等高額介護合算療養費	10,000	0	10,000	0	10,000	0.0%
3	移送費	110,000	0	110,000	0	110,000	0.0%
1	一般被保険者移送費	100,000	0	100,000	0	100,000	0.0%
2	退職被保険者等移送費	10,000	0	10,000	0	10,000	0.0%
4	出産育児諸費	25,213,000	0	25,213,000	18,067,140	7,145,860	71.7%
1	出産育児一時金	25,200,000	0	25,200,000	18,060,000	7,140,000	71.7%
2	支払手数料	13,000	0	13,000	7,140	5,860	54.9%
5	葬祭諸費 1 葬祭費	4,750,000	0	4,750,000	4,100,000	650,000	86.3%
6	傷病手当諸費 1 傷病手当金	1,000	201,000	202,000	201,760	240	99.9%
3	国民健康保険事業費納付金	1,628,136,000	0	1,628,136,000	1,628,133,661	2,339	100.0%
1	医療給付費分	1,025,568,000	0	1,025,568,000	1,025,567,336	664	100.0%
1	一般被保険者医療給付費分	1,024,880,000	0	1,024,880,000	1,024,879,412	588	100.0%
2	退職被保険者等医療給付費分	688,000	0	688,000	687,924	76	100.0%
2	後期高齢者支援金等分	421,193,000	0	421,193,000	421,191,478	1,522	100.0%
1	一般被保険者後期高齢者支援金等分	421,183,000	0	421,183,000	421,182,008	992	100.0%
2	退職被保険者等後期高齢者支援金等分	10,000	0	10,000	9,470	530	94.7%
3	介護納付金分	181,375,000	0	181,375,000	181,374,847	153	100.0%
4	共同事業拠出金 1 共同事業拠出金	1,000	0	1,000	89	911	8.9%
1	共同事業拠出金	1,000	0	1,000	89	911	8.9%
5	保健事業費	53,299,000	0	53,299,000	38,443,412	14,855,588	72.1%
1	特定健康診査等事業費 1 特定健診・特定保健指導費	51,109,000	0	51,109,000	36,676,532	14,432,468	71.8%
2	保健事業費 1 保健普及費	2,190,000	0	2,190,000	1,766,880	423,120	80.7%
6	基金積立金 1 基金積立金	1,000	110,000,000	110,001,000	110,000,000	1,000	100.0%
1	国民健康保険事業運営基金積立金	1,000	110,000,000	110,001,000	110,000,000	1,000	100.0%
7	公債費 1 一般公債費 1 利子	1,000	0	1,000	0	1,000	0.0%
8	諸支出金	8,824,000	2,974,000	11,798,000	11,072,674	725,326	93.9%
1	償還金及び還付加算金	8,823,000	2,974,000	11,797,000	11,072,674	724,326	93.9%
1	一般被保険者保険料還付金	8,600,000	2,080,000	10,680,000	10,131,100	548,900	94.9%
2	退職被保険者等保険料還付金	10,000	0	10,000	0	10,000	0.0%
3	償還金	1,000	298,000	299,000	298,491	509	99.8%
4	一般被保険者還付加算金	200,000	0	200,000	46,100	153,900	23.1%
5	退職被保険者等還付加算金	10,000	0	10,000	0	10,000	0.0%
6	国庫支出金返納金	1,000	596,000	597,000	596,983	17	100.0%
7	保険給付費等交付金償還金	1,000	0	1,000	0	1,000	0.0%
2	延滞金 1 延滞金	1,000	0	1,000	0	1,000	0.0%
9	予備費 1 予備費 1 予備費	5,000,000	△ 2,281,000	2,719,000	0	2,719,000	0.0%
	合 計	5,942,500,000	423,845,000	6,366,345,000	6,144,253,125	222,091,875	96.5%

歳入歳出差引額(剰余金)= 192,548,868

## 令和3年度国民健康保険事業特別会計 歳入歳出決算書(案)

歳入		(単位:円)				
款	項目	当初予算額	補正予算額等	予算現額	収入済額	対予算収入率
1	国民健康保険料 1国民健康保険料	1,136,054,000	13,614,000	1,149,668,000	1,301,311,172	113.2%
	1一般被保険者国民健康保険料	1,136,023,000	13,614,000	1,149,637,000	1,301,309,222	113.2%
	1医療給付費分現年度分	704,816,000	10,729,000	715,545,000	797,105,369	111.4%
	2後期高齢者支援金分現年度分	274,357,000	28,685,000	303,042,000	349,193,492	115.2%
	3介護納付金分現年度分	114,750,000	△ 12,200,000	102,550,000	111,819,639	109.0%
	4医療給付費分滞納繰越分	26,200,000	△ 9,000,000	17,200,000	26,051,513	151.5%
	5後期高齢者支援金分滞納繰越分	11,600,000	△ 3,800,000	7,800,000	11,777,427	151.0%
	6介護納付金分滞納繰越分	4,300,000	△ 800,000	3,500,000	5,361,782	153.2%
	2退職被保険者等国民健康保険料	31,000	0	31,000	1,950	6.3%
	1医療給付費分現年度分	1,000	0	1,000	0	0.0%
	2後期高齢者支援金分現年度分	1,000	0	1,000	0	0.0%
	3介護納付金分現年度分	1,000	0	1,000	0	0.0%
	4医療給付費分滞納繰越分	17,000	0	17,000	1,108	6.5%
	5後期高齢者支援金分滞納繰越分	7,000	0	7,000	519	7.4%
	6介護納付金分滞納繰越分	4,000	0	4,000	323	8.1%
2	国庫支出金	2,000	4,800,000	4,802,000	4,876,000	101.5%
	1国庫補助金	2,000	4,800,000	4,802,000	4,876,000	101.5%
	1災害臨時特例補助金	1,000	4,800,000	4,801,000	4,799,000	100.0%
	2傷病手当金補助金	1,000	0	1,000	0	0.0%
	3社会保障・税番号制度システム整備補助金	0	0	0	77,000	-
3	県支出金	4,184,483,000	319,200,000	4,503,683,000	4,324,485,940	96.0%
	1県補助金	4,184,483,000	319,200,000	4,503,683,000	4,324,485,940	96.0%
	1保険給付費等交付金	4,184,483,000	319,200,000	4,503,683,000	4,324,485,940	96.0%
	1保険給付費等交付金(普通交付金)	4,115,230,000	316,000,000	4,431,230,000	4,237,764,940	95.6%
	2保険給付費等交付金(特別交付金)	69,253,000	3,200,000	72,453,000	86,721,000	119.7%
	1保険者努力支援分	20,121,000	0	20,121,000	19,240,000	95.6%
	2特別調整交付金分	12,903,000	3,200,000	16,103,000	23,446,000	145.6%
	3県繰入金	23,867,000	0	23,867,000	34,636,000	145.1%
	4特定健診等負担金	12,362,000	0	12,362,000	9,399,000	76.0%
4	財産収入 1財産運用収入 1利子及び配当金	1,000	0	1,000	0	0.0%
5	繰入金	621,918,000	△ 66,108,000	555,810,000	550,770,862	99.1%
	1一般会計繰入金 1一般会計繰入金	571,918,000	△ 16,108,000	555,810,000	550,770,862	99.1%
	1保険基盤安定繰入金	251,749,000	△ 12,599,000	239,150,000	239,150,330	100.0%
	2職員給与費等繰入金	104,159,000	△ 3,049,000	101,110,000	101,110,000	100.0%
	3出産育児一時金等繰入金	16,800,000	0	16,800,000	11,760,000	70.0%
	4財政安定化支援事業繰入金	14,446,000	△ 460,000	13,986,000	13,986,532	100.0%
	5その他一般会計繰入金	184,764,000	0	184,764,000	184,764,000	100.0%
	2基金繰入金	50,000,000	△ 50,000,000	0	0	-
	1国民健康保険事業運営基金繰入金	50,000,000	△ 50,000,000	0	0	-
6	繰越金 1繰越金 1繰越金	1,000	152,339,000	152,340,000	152,340,875	100.0%
7	諸収入	41,000	0	41,000	3,017,144	7358.9%
	1延滞金加算金及び過料	14,000	0	14,000	87,500	625.0%
	2預金利子	1,000	0	1,000	145	14.5%
	3雑入	26,000	0	26,000	2,929,499	11267.3%
	合計	5,942,500,000	423,845,000	6,366,345,000	6,336,801,993	99.5%

歳入歳出差引額(剰余金) = 192,548,868

## 国民健康保険事業特別会計 年度別決算比較表(3か年度比較)

歳 出		(単位:円)				
款 項 目		令和元年度	令和2年度	令和3年度	比較(3-2)	前年度比(3/2)
1	総務費	99,117,172	94,598,992	93,767,547	△ 831,445	99.1%
1	総務管理費	95,632,412	91,354,928	90,567,695	△ 787,233	99.1%
1	一般管理費	95,053,324	90,695,936	89,979,515	△ 716,421	99.2%
1	職員給与費等	63,948,580	64,474,281	62,595,605	△ 1,878,676	97.1%
2	一般管理事務費	31,104,744	26,221,655	27,383,910	1,162,255	104.4%
2	連合会負担金	579,088	658,992	588,180	△ 70,812	89.3%
2	徴収費 1賦課徴収費	3,259,032	3,057,264	3,024,552	△ 32,712	98.9%
3	運営協議会費 1運営協議会費	225,728	186,800	175,300	△ 11,500	93.8%
2	保険給付費	4,170,093,739	3,929,280,916	4,262,835,742	333,554,826	108.5%
1	療養諸費	3,635,595,196	3,417,772,506	3,714,912,610	297,140,104	108.7%
1	一般被保険者療養給付費	3,571,701,161	3,371,468,055	3,670,643,353	299,175,298	108.9%
2	退職被保険者等療養給付費	2,639,378	0	0	0	-
3	一般被保険者療養費	47,995,523	34,801,991	32,248,669	△ 2,553,322	92.7%
4	退職被保険者等療養費	185,829	0	0	0	-
5	審査支払手数料	13,073,305	11,502,460	12,020,588	518,128	104.5%
2	高額療養費	509,788,559	490,496,694	525,554,232	35,057,538	107.1%
1	一般被保険者高額療養費	507,889,502	489,915,083	524,659,679	34,744,596	107.1%
2	退職被保険者等高額療養費	1,057,185	0	0	0	-
3	一般被保険者高額介護合算療養費	841,872	581,611	894,553	312,942	153.8%
4	退職被保険者等高額介護合算療養費	0	0	0	0	-
3	移送費	31,920	0	0	0	-
1	一般被保険者移送費	31,920	0	0	0	-
2	退職被保険者等移送費	0	0	0	0	-
4	出産育児諸費	20,678,064	18,292,831	18,067,140	△ 225,691	98.8%
1	出産育児一時金	20,669,244	18,285,481	18,060,000	△ 225,481	98.8%
2	支払手数料	8,820	7,350	7,140	△ 210	97.1%
5	葬祭諸費 1葬祭費	4,000,000	2,650,000	4,100,000	1,450,000	154.7%
6	傷病手当諸費 1傷病手当金		68,885	201,760	132,875	292.9%
3	国民健康保険事業費納付金	1,840,749,145	1,590,318,375	1,628,133,661	37,815,286	102.4%
1	医療給付費分	1,238,730,632	1,017,493,935	1,025,567,336	8,073,401	100.8%
1	一般被保険者医療給付費分	1,238,418,933	1,017,184,646	1,024,879,412	7,694,766	100.8%
2	退職被保険者等医療給付費分	311,699	309,289	687,924	378,635	222.4%
2	後期高齢者支援金等分	437,315,974	411,398,896	421,191,478	9,792,582	102.4%
1	一般被保険者後期高齢者支援金等分	437,195,691	411,300,311	421,182,008	9,881,697	102.4%
2	退職被保険者等後期高齢者支援金等分	120,283	98,585	9,470	△ 89,115	9.6%
3	介護納付金分	164,702,539	161,425,544	181,374,847	19,949,303	112.4%
4	共同事業拠出金 1共同事業拠出金	710	705	89	△ 616	12.6%
1	共同事業拠出金	710	705	89	△ 616	12.6%
5	保健事業費	39,673,121	33,715,723	38,443,412	4,727,689	114.0%
1	特定健康診査等事業費 1特定健診・特定保健指導費	38,056,658	32,092,958	36,676,532	4,583,574	114.3%
2	保健事業費 1保健普及費	1,616,463	1,622,765	1,766,880	144,115	108.9%
6	基金積立金 1基金積立金	0	50,000,000	110,000,000	60,000,000	220.0%
1	国民健康保険事業運営基金積立金	0	50,000,000	110,000,000	60,000,000	220.0%
7	公債費 1一般公債費 1利子	0	0	0	0	-
8	諸支出金	8,802,200	10,351,000	11,072,674	721,674	107.0%
1	償還金及び還付加算金	8,802,200	10,351,000	11,072,674	721,674	107.0%
1	一般被保険者保険料還付金	8,723,600	10,233,600	10,131,100	△ 102,500	99.0%
2	退職被保険者等保険料還付金	9,500	0	0	0	-
3	償還金	0	0	298,491	298,491	皆増
4	一般被保険者還付加算金	68,000	21,400	46,100	24,700	215.4%
5	退職被保険者等還付加算金	1,100	0	0	0	-
6	国庫支出金返納金	0	96,000	596,983	500,983	621.9%
7	保険給付費等交付金償還金	0	0	0	0	-
2	延滞金 1延滞金	0	0	0	0	-
9	予備費 1予備費 1予備費	0	0	0	0	-
	合 計	6,158,436,087	5,708,265,711	6,144,253,125	435,987,414	107.6%

## 国民健康保険事業特別会計 年度別決算比較表(3か年度比較)

歳入		(単位:円)				
款	項目	令和元年度	令和2年度	令和3年度	比較(3-2)	前年度比(3/2)
1	国民健康保険料 1国民健康保険料	1,323,072,400	1,272,389,100	1,301,311,172	28,922,072	102.3%
	1一般被保険者国民健康保険料	1,321,849,021	1,272,340,349	1,301,309,222	28,968,873	102.3%
	1医療給付費分現年度分	810,594,751	786,284,158	797,105,369	10,821,211	101.4%
	2後期高齢者支援金分現年度分	356,202,890	344,132,231	349,193,492	5,061,261	101.5%
	3介護納付金分現年度分	102,678,119	105,153,211	111,819,639	6,666,428	106.3%
	4医療給付費分滞納繰越分	32,593,759	22,869,377	26,051,513	3,182,136	113.9%
	5後期高齢者支援金分滞納繰越分	14,463,917	9,937,714	11,777,427	1,839,713	118.5%
	6介護納付金分滞納繰越分	5,315,585	3,963,658	5,361,782	1,398,124	135.3%
	2退職被保険者等国民健康保険料	1,223,379	48,751	1,950	△ 46,801	4.0%
	1医療給付費分現年度分	422,585	17,800	0	△ 17,800	皆減
	2後期高齢者支援金分現年度分	195,255	8,200	0	△ 8,200	皆減
	3介護納付金分現年度分	125,500	5,100	0	△ 5,100	皆減
	4医療給付費分滞納繰越分	312,532	10,264	1,108	△ 9,156	10.8%
	5後期高齢者支援金分滞納繰越分	89,476	4,441	519	△ 3,922	11.7%
	6介護納付金分滞納繰越分	78,031	2,946	323	△ 2,623	11.0%
2	国庫支出金	957,000	25,229,000	4,876,000	△ 20,353,000	19.3%
	1国庫補助金	957,000	25,229,000	4,876,000	△ 20,353,000	19.3%
	1災害臨時特例補助金	0	19,883,000	4,799,000	△ 15,084,000	24.1%
	2傷病手当金補助金	0	0	0	0	-
	3社会保障・税番号制度関係システム整備事業補助金	0	5,346,000	77,000	△ 5,269,000	1.4%
	4国保制度関係業務事業費補助金	957,000	0	0	0	-
3	県支出金	4,215,091,540	3,993,761,336	4,324,485,940	330,724,604	108.3%
	1県補助金	4,215,091,540	3,993,761,336	4,324,485,940	330,724,604	108.3%
	1保険給付費等交付金	4,215,091,540	3,993,761,336	4,324,485,940	330,724,604	108.3%
	1保険給付費等交付金(普通交付金)	4,145,354,540	3,901,499,336	4,237,764,940	336,265,604	108.6%
	2保険給付費等交付金(特別交付金)	69,737,000	92,262,000	86,721,000	△ 5,541,000	94.0%
	1保険者努力支援分	17,525,000	18,136,000	19,240,000	1,104,000	106.1%
	2特別調整交付金分	12,275,000	32,739,000	23,446,000	△ 9,293,000	71.6%
	3県繰入金	26,519,000	30,418,000	34,636,000	4,218,000	113.9%
	4特定健診等負担金	13,418,000	10,969,000	9,399,000	△ 1,570,000	85.7%
4	財産収入 1財産運用収入 1利子及び配当金	0	0	0	0	-
5	繰入金	619,471,468	542,254,966	550,770,862	8,515,896	101.6%
	1一般会計繰入金 1一般会計繰入金	584,725,468	542,254,966	550,770,862	8,515,896	101.6%
	1保険基盤安定繰入金	266,217,424	251,749,852	239,150,330	△ 12,599,522	95.0%
	2職員給与費等繰入金	103,913,000	98,287,000	101,110,000	2,823,000	102.9%
	3出産育児一時金繰入金	13,779,496	11,402,187	11,760,000	357,813	103.1%
	4財政安定化支援事業繰入金	16,051,548	16,051,927	13,986,532	△ 2,065,395	87.1%
	5その他一般会計繰入金	184,764,000	164,764,000	184,764,000	20,000,000	112.1%
	2基金繰入金	34,746,000	0	0	0	-
	1国民健康保険事業運営基金繰入金	34,746,000	0	0	0	-
6	繰越金 1繰越金 1繰越金	19,291,637	19,784,146	152,340,875	132,556,729	770.0%
7	諸収入	336,188	7,188,038	3,017,144	△ 4,170,894	42.0%
	1延滞金加算金及び過料	3,100	8,400	87,500	79,100	1041.7%
	2預金利子	37	21	145	124	690.5%
	3雑入	333,051	7,179,617	2,929,499	△ 4,250,118	40.8%
	合計	6,178,220,233	5,860,606,586	6,336,801,993	476,195,407	108.1%

## 令和3年度国民健康保険事業特別会計決算(案)の概要

≪ 歳 出 ≫

(単位:円)

科 目 ・ 概 要	令和3年度 決算額	令和2年度 決算額	前年度 比較	主 な 事 業 等
1 総務費	93,767,547	94,598,992	△ 831,445	
1 一般管理費	89,979,515	90,695,936	△ 716,421	
1 職員給与等	62,595,605	64,474,281	△ 1,878,676	職員給与費、会計年度任用職員報酬等
2 一般管理事務費 ・資格管理、保険給付等事務に要する経費	27,383,910	26,221,655	1,162,255	電算共同処理業務委託 6,966,787 国民健康保険電算業務委託 7,876,000 被保険者証作成等業務委託 2,536,083
2 連合会負担金 ・神奈川県国民健康保険連合会に対する負担金	588,180	658,992	△ 70,812	国民健康保険団体連合会負担金 588,180
3 賦課徴収費 ・保険料賦課徴収事務に要する経費	3,024,552	3,057,264	△ 32,712	保険料決定通知書、督促状及び催告書等郵送料 2,777,551
4 運営協議会費 ・国民健康保険運営協議会に要する経費	175,300	186,800	△ 11,500	国民健康保険運営協議会経費 175,300
2 保険給付費	4,262,835,742	3,929,280,916	333,554,826	
1 療養諸費 ・保険事故(疾病、負傷等)に関する保険給付等	3,714,912,610	3,417,772,506	297,140,104	療養給付 223,947件 療養費支給 4,439件
2 高額療養費 ・被保険者の自己負担限度額超過分を支給	525,554,232	490,496,694	35,057,538	高額療養費支給 8,853件 介護合算療養費支給 32件
3 移送費 ・医師の指示による移送に対する費用を支給	0	0	0	
4 出産育児諸費 ・出産に対する費用を支給	18,067,140	18,292,831	△ 225,691	支給件数 43件
5 葬祭費 ・死亡による葬祭等に対する費用を支給	4,100,000	2,650,000	1,450,000	支給件数 82件
6 傷病手当金 ・新型コロナウイルスの影響で会社を休んだ場合等に支給	201,760	68,885	132,875	支給件数 4件
3 国民健康保険事業費納付金 国保財政の運営主体である神奈川県への納付金 (各市町村の被保険者数、所得水準、医療費水準等を基に毎年 県が決定する。)	1,628,133,661	1,590,318,375	37,815,286	医療給付費分 1,025,567,336 後期高齢者支援金分 421,191,478 介護納付金分 181,374,847



4 共同事業拠出金 年金受給者リスト作成費に係る拠出金	89	705	△ 616	年金受給者リスト作成費拠出金 89
5 保健事業費	38,443,412	33,715,723	4,727,689	
1 特定健診・特定保健指導費 ・特定健康診査及び特定保健指導に要する経費	36,676,532	32,092,958	4,583,574	保健指導従事者に係る人件費等 965,298 受診券等郵送料 1,446,167 特定健康診査等委託料 32,625,552
2 保健普及費 ・疾病予防及び健康の保持増進に係る啓発事業に要する経費	1,766,880	1,622,765	144,115	国保Q&Aガイドブック作成 712,800 医療費通知書郵送料 715,515
6 基金積立金 国民健康保険事業運営基金への積立	110,000,000	50,000,000	60,000,000	基金積立金 110,000,000
7 公債費 一時借入金に対する利子償還金	0	0	0	
8 諸支出金 保険料過誤納金に係る還付金等	11,072,674	10,351,000	721,674	保険料過誤納金に係る還付金 10,131,100
合 計	6,144,253,125	5,708,265,711	435,987,414	

【主な増減理由】

1	総務費	被保険者証の一斉更新(隔年実施)等に係る事務経費の増(被保険者証作成等業務委託料、被保険者証郵送費など)
2	保険給付費	保険給付費(医療費)の増(新型コロナによる受診控えの緩和)
3	国民健康保険事業費納付金	県納付金の増(県全体の医療費見込み増)
5	保健事業費	特定健診受診者の増(新型コロナによる受診控えの緩和)
6	基金積立金	国民健康保険事業運営基金への積立増
8	諸支出金	国庫支出金精算による返還金の増

## 令和3年度国民健康保険事業特別会計決算(案)の概要

《 歳入 》

(単位:円)

科 目	令和3年度 決算額	令和2年度 決算額	前年度 比較	概 要
1 国民健康保険料	1,301,311,172	1,272,389,100	28,922,072	
1 一般被保険者国民健康保険料	1,301,309,222	1,272,340,349	28,968,873	
1 現年度分	1,258,118,500	1,235,569,600	22,548,900	
2 滞納繰越分	43,190,722	36,770,749	6,419,973	
2 退職被保険者等国民健康保険料	1,950	48,751	△ 46,801	
1 現年度分	0	31,100	△ 31,100	
2 滞納繰越分	1,950	17,651	△ 15,701	
2 国庫支出金	4,876,000	25,229,000	△ 20,353,000	
1 災害臨時特例補助金	4,799,000	19,883,000	△ 15,084,000	新型コロナに係る保険料減免額の補てん
2 傷病手当金補助金	0	0	0	
3 社会保障・税番号制度システム整備補助金	77,000	5,346,000	△ 5,269,000	マイナンバー普及経費にかかる補助金
3 県支出金	4,324,485,940	3,993,761,336	330,724,604	
1 保険給付費等交付金(普通交付金)	4,237,764,940	3,901,499,336	336,265,604	保険給付に要した費用全額が交付
2 保険給付費等交付金(特別交付金)	86,721,000	92,262,000	△ 5,541,000	市町村の個別の事情、取組状況等に応じて交付
1 保険者努力支援分	19,240,000	18,136,000	1,104,000	・特定健診受診率及び保険料徴収率の向上など
2 特別調整交付金分	23,446,000	32,739,000	△ 9,293,000	・医療の適正受診及び第三者行為求償の取組強化など
3 県繰入金	34,636,000	30,418,000	4,218,000	・生活習慣病予防事業の実施、保険料滞納処分の実施など
4 特定健診等負担金	9,399,000	10,969,000	△ 1,570,000	・特定健診及び特定保健指導に要する費用
4 財産収入	0	0	0	
5 繰入金	550,770,862	542,254,966	8,515,896	
1 一般会計繰入金	550,770,862	542,254,966	8,515,896	一般会計からの繰入金(補てんされるもの。)
1 保険基盤安定繰入金	239,150,330	251,749,852	△ 12,599,522	・低所得世帯に対する保険料軽減に応じて一定割合分を繰入
2 職員給与費等繰入金	101,110,000	98,287,000	2,823,000	・国保事務に要する職員給与費等を繰入
3 出産育児一時金等繰入金	11,760,000	11,402,187	357,813	・出産育児一時金に要する費用の2/3を繰入
4 財政安定化支援事業繰入金	13,986,532	16,051,927	△ 2,065,395	・低所得者が多いなど市国保財政が受ける影響額を繰入
5 その他一般会計繰入金	184,764,000	164,764,000	20,000,000	・保健事業や保険料減免など福祉施策に要する費用を繰入
2 国民健康保険事業運営基金繰入金	0	0	0	



6繰越金	152,340,875	19,784,146	132,556,729	前年度からの繰越金
7諸収入	3,017,144	7,188,038	△ 4,170,894	第三者求償行為に係る納付金 2,374,342 不当利得に係る返還金 182,300
合 計	6,336,801,993	5,860,606,586	476,195,407	

【主な増減理由】

1	国民健康保険料	・保険料調定額(賦課総額)の増(歳出の県納付金等の増に伴い、歳入で賄うべき保険料負担額が増) ・保険料徴収率のアップ
2	国庫支出金	新型コロナに関する保険料減免の減
3	県支出金	普通交付金の増(保険給付に要した費用(歳出:保険給付費)の増)
5	繰入金	その他一般会計繰入金(法定外繰入金)の増
7	諸収入	第三者求償行為に係る納付金の減

2022.7現在

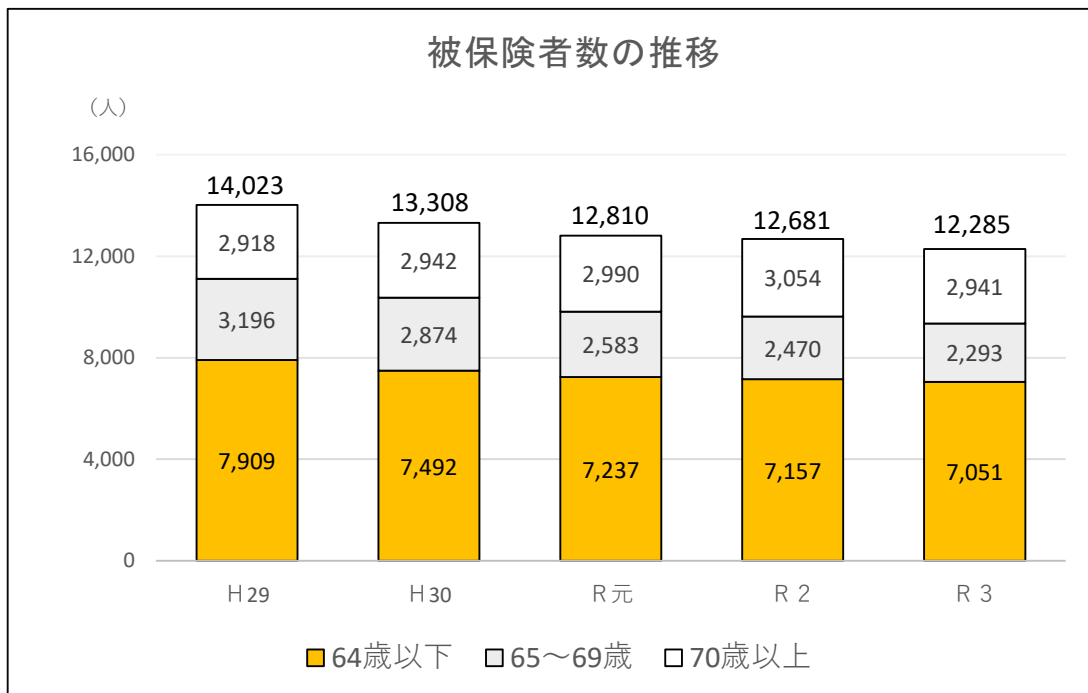
## 逗子市国保主要データ

## 1 被保険者数及び世帯数

(単位：人・世帯)

	令和元年度		令和2年度		令和3年度	
	(年度末現在)	加入率	(年度末現在)	加入率	(年度末現在)	加入率
被保険者数	12,810	21.5%	12,681	21.3%	12,285	20.7%
世帯数	8,432	30.7%	8,463	30.4%	8,276	29.6%

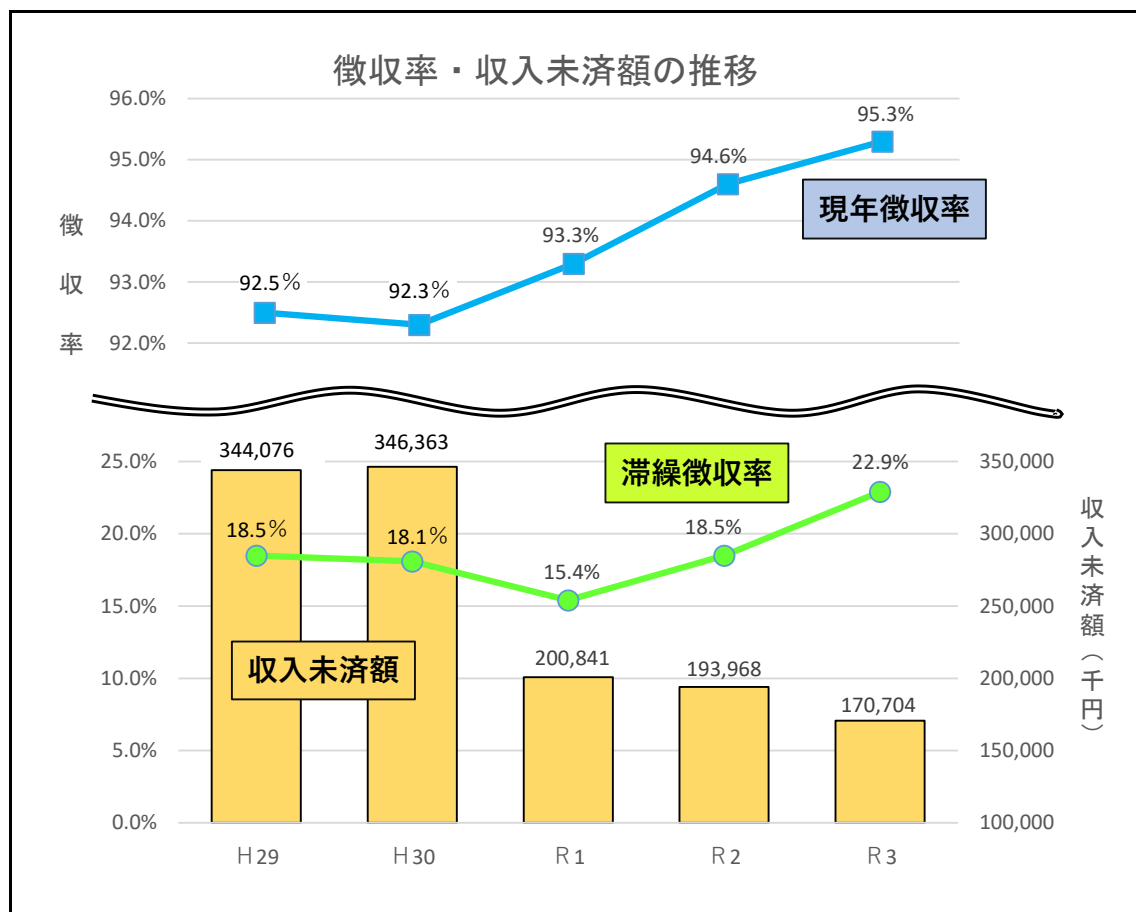
※「加入率」は、本市住民基本台帳上の全人口・全世帯数に対する割合



## 2 国民健康保険料の徴収状況

(単位：千円)

	令和元年度		令和2年度		令和3年度	
	(収入未済額)	徴収率	(収入未済額)	徴収率	(収入未済額)	徴収率
現年度分	91,699	93.3%	70,272	94.6%	62,036	95.3%
滞納繰越分	109,142	15.4%	123,696	18.5%	108,668	22.9%
計	200,841	77.6%	193,968	84.6%	170,704	86.3%
不納欠損額	180,557		38,446		36,520	



### 3 保険給付の状況

#### (1) 保険給付費

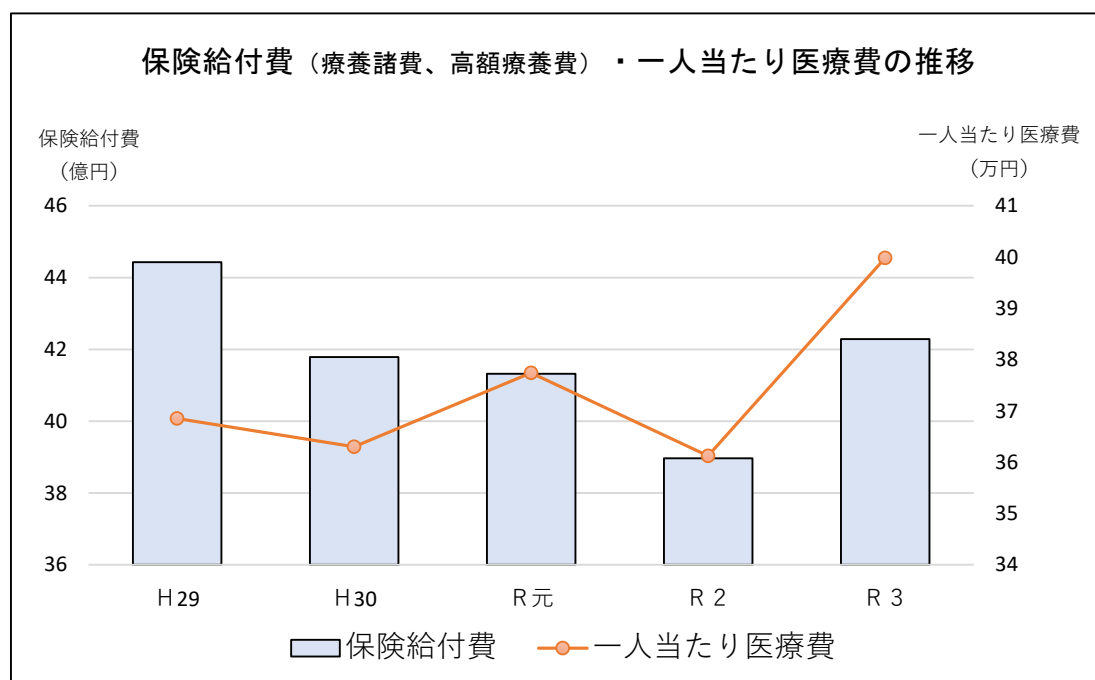
(単位：千円)

	平成29年度	平成30年度	令和元年度	令和2年度	令和3年度
療養諸費 (療養給付費、療養費)	3,922,364	3,677,738	3,622,522	3,406,270	3,702,892
高額療養費	520,256	500,583	509,789	490,497	525,554
出産育児一時金	48件	50件	51件	46件	43件
葬祭費	82件	77件	80件	53件	82件
傷病手当金 (新型コロナに関する)	一件	一件	一件	2件	4件

#### (2) 一人当たり医療費

(単位：円)

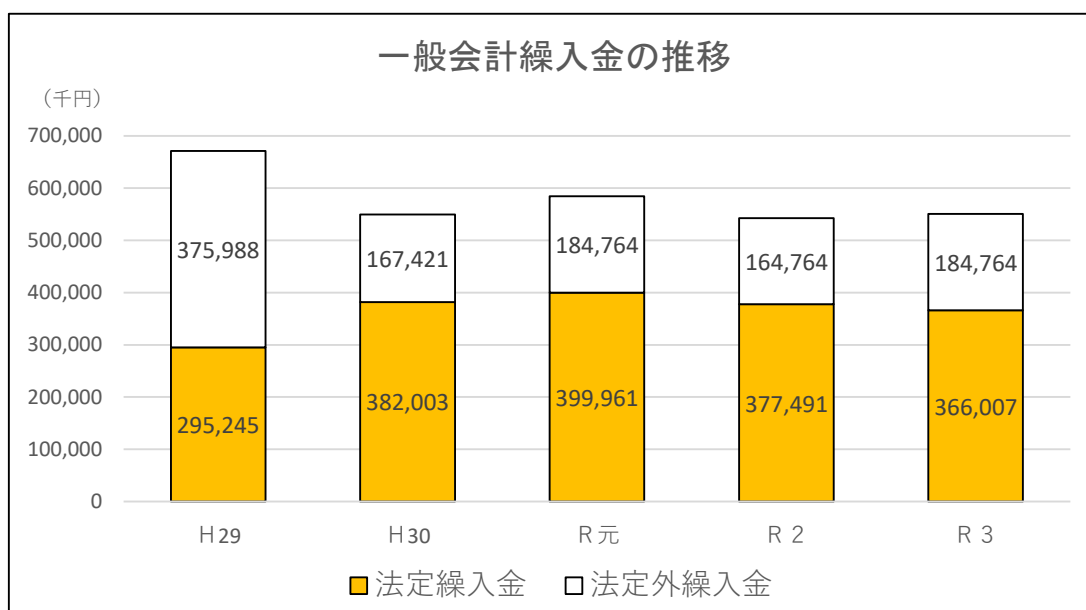
	平成29年度	平成30年度	令和元年度	令和2年度	令和3年度
一人当たり医療費	368,530	363,029	377,429	361,233	399,823
(参考) 県内市町村の平均	346,612	353,301	362,703	350,734	—



#### 4 一般会計繰入金の状況

(単位：千円)

		令和元年度	令和2年度	令和3年度
法定繰入	保険基盤安定繰入金	266,217	251,750	239,150
	職員給与費等繰入金	103,913	98,287	101,110
	出産育児一時金等繰入金	13,779	11,402	11,760
	財政安定化支援事業繰入金	16,052	16,052	13,987
法定外繰入 (その他一般会計繰入金)		184,764	164,764	184,764
計		584,725	542,255	550,771



#### 5 基金の状況

(単位：千円)

	平成17年度	平成30年度	令和元年度	令和2年度	令和3年度
前年度末残高	37,650	31,650	71,650	36,904	86,904
取崩額	△ 6,000	0	△ 34,746	0	0
積立額	0	40,000	0	50,000	110,000
年度末残高	31,650	71,650	36,904	86,904	196,904