

**「逗子市子ども・子育て支援事業計画の策定」に伴う
アンケート調査(未就学児調査)**

調査結果報告書

平成26年3月

逗子市

目 次

I	調査の概要	1
II	調査結果の概要	3
III	調査結果	13
1	お住まいの地域について	14
2	お子さんとご家族の状況について	14
3	子どもの育ちをめぐる環境について	16
4	保護者の就労状況について	23
5	平日の定期的な教育・保育事業の利用状況について	31
6	地域の子育て支援事業の利用状況について	41
7	土曜・休日や長期休暇中の「定期的」な教育・保育事業の利用希望について	47
8	お子さんの病気の際の対応について	51
9	不定期の教育・保育事業や宿泊を伴う一時預かり等の利用について	56
10	小学校就学後の放課後の過ごし方について	62
11	育児休業や短時間勤務制度など職場の両立支援制度について	71
12	妊娠・出産について	89
13	子育てについて	91
14	お住まいと世帯の年収について	98
IV	資料（単純集計結果及び調査票）	99

I 調査の概要

1 調査の目的

このアンケート調査は、子ども・子育て支援法に基づく国の基本指針等に基づき、全国の市町村で実施されるものです。子ども・子育て支援新制度の施行及び逗子市子ども・子育て支援事業計画の策定に必要な基礎資料とするため、子育て中のご家庭の現状とニーズを把握することを目的とします。

2 調査対象者

市内のお住まいの就学前のお子さんをもつ保護者 2,166名
(各世帯へ1通)

3 調査方法

調査対象者へ郵送で配布、郵送で回収。

調査対象者へ、督促を兼ねた御礼状を、はがきで郵送により1回実施。

4 調査期間と基準日

調査対象者へ発送 平成 25 年 10 月 30 日
調査回答期限 平成 25 年 11 月 13 日
基準日 平成 25 年 9 月 1 日

5 調査回収状況

発送数 2,166 件
回収数 1,276 件 (有効回答数 1,245 件)
回収率 58.9%

結果の利用上の注意

- ・ 図（グラフ）の中で使用されているアルファベットの意味は次のとおり。
SA：単一回答（シングルアンサー）の設問
MA：複数回答（マルチアンサー）の設問
N：その設問に対する回答者数
- ・ 回答の比率（すべて百分率（%）で表示）は、その設問の回答者数を基数（件数）として算出している。したがって、複数回答の設問の場合、すべての比率を合計すると100%を超える場合がある。また、小数点以下第2位を四捨五入して算出しているため、合計が100%にならない場合がある。
- ・ 複数回答や選択肢の数が多い質問については、見やすさを考慮しグラフではなく表を掲載しているが、クロス集計表は次の2種類を使い分けている。
特性把握表—属性別にみて、全体の数値と比べて5ポイント以上数値が高い項目については、薄いグレーの網掛けの強調文字で表示している。
- ・ 図表において、回答の選択肢表記を簡略化している場合がある。

Ⅱ 調査結果の概要

1 お住まいの地域について

2 お子さんご家族の状況について

- ◆一人っ子の世帯が45%、2人の世帯は42%、3人以上の子のいる世帯は13%
- ◆母親が回答しているケースが93%
- ◆配偶者のいない世帯は5%
- ◆子育てを主に行っているのは「父母ともに」58%、「主に母親」41%

3 子どもの育ちをめぐる環境について

【子育てに日常的に関わっている方】

- ◆子育て（教育を含む）に日常的に関わっている方は、「父母ともに」61%

【子育てに最も影響すると思われる環境】

- ◆子育て（教育を含む）に最も影響すると思われる環境は、「家庭」99%
- ◆普段、保護者と子どもが遊ぶのは、「自宅・祖父母等親戚の家」91%、「公園・海岸」72%、「友達の家」34%

【子育てに対する周囲からの支え】

- ◆子育てに対する周囲からの支え（育児の手伝い）は、「緊急時もしくは用事の際には、祖父母等の親族にみてもらえる」56%、「日常的に祖父母等の親族にみてもらえる」27%で、「いずれもない」は11%
- ◆子どもの年齢が高くなるほど、友人知人にみてもらえる割合は高くなる
- ◆ひとり親家庭では、「日常的に祖父母等の親族にみてもらえる」割合が高い
- ◆子育ての環境や支援の満足度が高い家庭は、友人・知人にみてもらえる割合が高い傾向にある
- ◆みてもらえるところがいずれもない家庭は、ファミリーサポートセンターやその他の事業を利用している割合が高い
- ◆地域における子育ての環境や支援の満足度も低い傾向にある

【子育てについて気軽に相談できる人・場所】

- ◆子育て（教育を含む）について、気軽に相談できる人は、「友人や知人」81%、「祖父母等の親族」79%、「保育士」が21%、「近所の人」17%、「幼稚園教諭」15%
- ◆相談先は、子どもが0～1歳頃までは「子育て支援施設」の割合が高く、3歳以上になると「幼稚園教諭」の割合が高い
- ◆就労状況別にみる相談先は、共働きは「保育士」、専業主婦・主夫は「幼稚園教諭」、ひとり親は「友人・知人」が高い傾向にある
- ◆定期的に利用している事業が家庭的保育とファミリー・サポート・センターの家庭の相談先は、「近所の人」の割合が高い

4 保護者の就労状況について

【母親の就労状況について】

- ◆就労していない母親は53%、フルタイムの就労は26%、パートタイムの就労は20%

- ◆休業中も含む就労中（46％）のうち、週当たりの就労日数は、「週5日以上勤務」66％、「週4日勤務」14％、「週3日勤務」9％であり、1日当たりの就労時間は、「1日8時間以上労働」43％、「6～7時間労働」33％、「5時間以内労働」25％
- ◆休業中も含む就労している母親の67％が7～8時台に家を出て、62％が17～19時台に帰宅
- ◆フルタイムで就労していた母親の32％は育休などの休職をとっている
- ◆ひとり親の母親のうち、フルタイムの就労は46％、パートタイムの就労は26％であり、育休中の4.4％を含めると22％は現在就労していない
- ◆専業主婦・主夫のうち、93％は就労経験がある

【父親の就労状況について】

- ◆父親の88％がフルタイムで就労しており、産休・育休・介護休業中は0.2％
- ◆休業中も含む就労中の父親（90％）のうち、週5～6日勤務が89％、1日8時間以上労働が91％
- ◆休業中も含む就労中の父親の74％が6～8時台に家を出て、67％が19～23時台に帰宅

【父母の就労状況】

- ◆フルタイムで共働きの夫婦は全体の22％、どちらかがパートの共働きは18％、専業主婦・専業主夫は50％、ひとり親は4％（46人）

【パート・アルバイト等で就労の方のフルタイムへの転換希望】

- ◆パート・アルバイト等で就労している母親のフルタイムへの転換希望は32％、パート就労を続けることを希望する人は47％、パート就労をやめて子育てや家事に専念したい人は0.8％と少なく、何らかの形で就労を希望する割合が多い
- ◆ひとり親の母親でパートの就労をしている人のうち46％がフルタイムへの転換を希望
- ◆回答者1,245人のうち、育休・休暇中も含めたパート・アルバイトの就労の父親は18名、そのうちフルタイムへの転換希望は9名、また5名はパート就労を続けることを希望

【現在は就労していない方の就労希望】

- ◆現在就労をしていない母親（656人）のうち、24％は「子育てや家事に専念したい」と回答、「1年より先に就労を希望する」と回答（45％）のうち、「1番下の子どもが3歳～7歳頃に就労希望」が全体の7割以上を占めた、一方、現在就労をしていない父親は15人と少ない

5 平日の定期的な教育・保育事業の利用状況について

【平日の定期的な教育・保育事業の現在の利用状況】

- ◆「日中の定期的な教育・保育の事業」の利用は63％、利用している事業の内訳は、「幼稚園」49％、「幼稚園の預かり保育」6％、「認可保育所」41％、「認定こども園」0.6％
- ◆子どもの年齢別にみると、0歳～2歳では「認可保育所」が60％～67％、3歳～5歳では、「幼稚園」が60～65％
- ◆世帯の年収別にみると、200万円未満の世帯は認可保育所が70％と最も多い
- ◆就労状況別にみると、共働きフルタイム、共働きパート、ひとり親では「認可保育所」がそれぞれ85％、51％、72％と多く、「専業主婦・専業主夫」では「幼稚園」の利用が88％と最も多い
- ◆「日中の定期的な教育・保育の事業」全体

利用日数：現在は週5日利用が84% 希望は週5日利用67%

利用時間：現在は1日5時間が31%、希望は5～9時間(6%～17%)に分散し、長時間化の傾向にある

開始時間：現在は9時が53%、希望も9時が41%で最も多く、次いで、どちらも8時、7時の順に多く、分布もほぼ同じ傾向にある

終了時間：現在は14時が33%と最も多いが、希望は15時～18時(11%～20%)に分散し、遅い時間を望む傾向にある

- ◆「日中の定期的な教育・保育の事業」の実施場所は、「逗子市内」72%であるが、就労状況別に見ると、「共働きフルタイム」「共働きパート」は逗子市内、「専業主婦・主夫」は他の市区町村の割合が高い
- ◆利用している理由は、「子どもの教育や発達のため」64%、「就労しているため」48%
- ◆利用事業別の利用の理由は、幼稚園、幼稚園の預かり保育、認定こども園、家庭的保育、その他では「子どもの教育や発達のため」の理由が最も多く、認可保育所、事業所内保育施設、自治体の認証・認定保育施設、ファミリー・サポート・センターでは、「子育てをしている方が現在就労している」を最も多く理由に挙げている
- ◆事業の現在の利用日数と希望日数を比べてみると、現在1日利用している人で、さらに2日～4日間利用希望の人が13%～25%おり、現在2日～5日利用している人も、さらに多い日数の利用希望がみられる
- ◆利用していない理由は、「子どもがまだ小さいため」46%、「理由する必要がある」45%、次いで「保育・教育の事業に空きがない」が15.4%となっている。
- ◆「子どもが小さいため」と回答した人のうち55%は、子どもが3歳になったら利用を考えている
- ◆世帯の年収が200万円未満の世帯では、「子どもの祖父母や親戚の人がみている」「利用したい事業に空きがない」を、ひとり親世帯は、「子どもの祖父母や親戚の人がみている」「利用したい事業に空きがない」に加え「経済的な理由で事業を利用できない」を利用しない理由に挙げている

【平日の定期的な教育・保育事業の今後の利用意向】

- ◆定期的に利用したい事業は、「幼稚園」57%、「認可保育所」44%、「幼稚園の預かり保育」32%、「認定こども園」23%、「ファミリー・サポート・センター」15%、「小規模な保育施設」12%で、回答者の98%が何らかの教育・保育事業を利用したいと考えている
- ◆現在、利用している事業を「今後、定期的に利用したいと考える事業」に挙げる傾向にあり、「小規模な保育施設」に関しては、「認定こども園」「家庭的保育」「自治体の認証・認定保育施設」「その他」を利用されている世帯の希望割合が比較的高い
- ◆幼稚園を定期的に利用している人の53%が幼稚園の預かり保育を定期的に利用したいと考えている
- ◆現在、ファミリー・サポート・センターを利用されている世帯は、今後、ファミリー・サポート・センター以外に「認可保育所」「家庭的保育」「事業所内保育施設」「居宅訪問型保育」などを希望に挙げている
- ◆子の年齢別では、「幼稚園」はすべての年齢で5割を超えているが、「認可保育所」は0歳の57%から、年齢が高くなるほど希望が低くなっている

- ◆配偶者がいない世帯と年収が300万円未満の世帯は、認可保育所を希望する割合が高い
- ◆子どもをみてもらえる環境がない世帯は、認可保育所、認定こども園、ファミリー・サポート・センターの希望が比較的高く、子育てを気軽に相談できる人がいない世帯は、認可保育所、居宅訪問型保育、ファミリー・サポート・センターの希望が高い傾向にある
- ◆地域における子育ての環境や支援の満足度別では、満足度の高い人は「認可保育所」を50%、次いで「幼稚園」を42%利用したいと考えている
- ◆平日の教育・保育の事業として、「定期的に」利用したいと考えている事業は、共働きフルタイムでは「認可保育所」83%、「認定こども園」27%、共働きパートでは「認可保育所」59%、「認定こども園」28%、専業主婦・主夫は「幼稚園」82%、ひとり親世帯では「認可保育所」61%、「認定こども園」17%等と、利用したい事業の選択肢が広がっていることがうかがわれる
- ◆「日中の定期的な教育・保育の事業」は「逗子市内」で72%利用されているが、実際は90%の希望がある
- ◆平日の日中教育・保育の事業を選択するときに重視することは、「自宅からの距離」73%、「教育・保育の理念や内容」69%、「利用料金」49%、「延長保育があること」31%、「給食があること」22%

6 地域の子育て支援事業の利用状況について

【地域子育て支援拠点事業の利用状況】

- ◆「地域子育て支援拠点事業」を利用している人は24%、利用していない人は65%
利用している人の1年当たりの回数は10回未満と10~20回未満がそれぞれ約3割ずつ
- ◆子どもの年齢別利用状況では、「地域子育て支援拠点事業」は0歳、1歳では4割程度の世帯が利用しているが、3歳以上になると利用していない世帯が8割以上

【事業の認知状況・利用の有無・今後の利用意向】

- ◆「母親両親学級」「離乳食教室・2歳児すくすく教室」「子育て相談総合窓口（市子育て支援課）」「子育てROOM 陽だまり」「保育所や幼稚園の園庭等開放」「ずしファミリーサポートセンター」は「知っている」が74%~83%、「知っている人」の割合が高かった上位6事業で、「利用したことがある」は34%~66%とばらつきがある
- ◆今後、利用したいと回答された事業は、「保育所や幼稚園の園庭等開放」54%、「ずしファミリーサポートセンター」47%が、「ずし子育てわくわくメール」43%

【子育て支援に関する情報の入手先】

- ◆情報の入手先は、市の広報誌「広報ずし」85%、「知人・友人」49%、「子育て支援センターや施設」30%、就労状況別にみると、ひとり親は、「市の窓口・電話」「市のホームページ」の割合が高く、共働きフルタイムは「市のホームページ」、専業主婦・主夫は「子育て支援センターや施設」「知人・友人」が多い傾向にある

7 土曜・休日や長期休暇中の「定期的」な教育・保育事業の利用希望について

【土曜・休日の「定期的」な教育・保育事業の利用希望】

- ◆土曜日の定期的な利用希望は 28%、日曜日・祝日は 16%となっており、利用したい時間帯は、どちらも 8～9 時からと 17～18 時までが最も多い
- ◆「毎週ではなく、たまに利用したい理由」は、「月に数回仕事が入るため」54%、「平日に済ませられない用事をまとめて済ませるため」34%、「息抜きのため」31%

【「幼稚園」を利用している人の長期休暇中の「定期的」な教育・保育事業の利用希望】

- ◆幼稚園利用者の 61%が夏休み・冬休みなど長期休業期間中の預かり保育を希望し、利用したい時間帯は 9 時からが 72%、15 時までが 33%と最も多い
- ◆「週に数日利用したい」と回答した人のたまに利用したい理由は、「買い物等の用事をまとめて済ませるため」62%、「息抜きのため」47%

8 お子さんの病気の際の対応について

【子どもの病気の際の対処方法について】

- ◆この 1 年間に子どもの病気やケガで通常の事業が利用できなかったことがある人は 46%
- ◆その時の最も多い対処方法は、「母親が休んだ」62%、「親戚・知人に子どもをみてもらった」35%、「父親又は母親のうち就労していない方が子どもをみた」30%、「父親が休んだ」25%

【病児・病後児のための保育施設の利用意向】

- ◆「できれば病児・病後児のための保育施設等に預けたい」と思われた人は 47%で、その日数は年間「5 日未満」32%、「10～20 日未満」28%、「5～10 日未満」27%
- ◆病気やケガで病児・病後児保育施設等に子どもを預ける場合、望ましい事業形態は、「小児科に併設した施設」79%、「他の施設に併設した施設」62%
- ◆「利用したいと思わない」理由は、「病児・病後児を他人に看てもらうのは不安」59%、「親が仕事を休んで対応する」58%

【子どもの病気の際、父母の対処について】

- ◆対処方法が父母や親戚以外と回答した人で、「できれば父母のいずれかが仕事を休んで看たい」という人は 42%、その日数は年間「5 日未満」が 44%、「5～10 日未満」18%、「10～20 日未満」16%
- ◆「休んで看ること非常に難しい」と回答した理由は、「子どもの看護を理由に休みがとれない」57%、「自営業なので休めない」「休暇日数が足りないので休めない」がそれぞれ 12%ずつ

9 不定期の教育・保育事業や宿泊を伴う一時預かり等の利用について

【不定期の就労のため利用する事業の利用状況】

- ◆不定期の就労のため利用される事業で最も多いのは「幼稚園の預かり保育」で 12%、「ファミリー・サポート・センター」5%、「一時預かり」4%で、「利用していない」は 74%
- ◆不定期の事業を利用しない理由は、「利用料がかかる・高い」17%、「事業の利用方法がわからない」10%、「利用したい事業が地域にない」7%で、「特に利用する必要がない」は 71%

【不定期の就労のため利用する事業の利用意向】

- ◆不定期の事業を「利用したい」は 47%、「利用する必要はない」は 45%
- ◆その目的は、「私用やリフレッシュ目的」67%、「冠婚葬祭、子どもや親の通院等」55%、「不定期の就労」27%

- ◆利用したい事業は、「大規模施設で子どもを保育する事業」71%、「小規模施設で子どもを保育する事業」52%、「地域住民が子育て家庭等の近くの場所で保育する事業」が35%

【子どもを家族以外に泊りがけで預けた経験の有無と対処方法】

- ◆保護者の用事により、泊りがけで家族以外に預けることがあったのは2割程度で、その時の対処方法は、「親族・知人にみてもらった」17%、「仕方なく子どもを同行させた」3%
- ◆「親族・知人にみてもらった」場合の「困難度」は、「非常に困難」9%と「どちらかという困難」38%を合わせて47%が困難と回答しており、「特に困難ではない」49%と拮抗

10 小学校就学後の放課後の過ごし方について

【小学校就学後に放課後の時間を過ごさせたい場所】

- ◆「小学校就学後に放課後の時間を過ごさせたい場所」は、小学校低学年時ではいずれの年齢においても「習い事」が最も多く、次いで「自宅」の割合が高い
- ◆低学年では高学年に比べて「自宅」が1.4ポイント高く、反対に高学年では低学年より「習い事」が7.5ポイント高くなる以外は、低学年でも高学年でも放課後の過ごし方の希望にあまり差はない

【放課後児童クラブ（学童保育）の利用希望】

- ◆土曜日の放課後児童クラブの利用希望は、「低学年の間は利用したい」13%、「高学年になっても利用したい」26%、「利用する必要はない」54%
- ◆日曜・祝日の放課後児童クラブの利用希望は、「低学年の間は利用したい」7%、「高学年になっても利用したい」14%、「利用する必要はない」71%
- ◆夏休み・冬休みなどの長期休暇中の放課後児童クラブの利用希望は、「低学年の間は利用したい」18%、「高学年になっても利用したい」24%、「利用する必要はない」33%
- ◆「放課後児童クラブ（学童保育）」の利用希望は、「日曜・祝日」に比べると「土曜日」と「長期休暇中」は、やや高い
- ◆「放課後児童クラブ（学童保育）」の利用時間については、開始時間は、「土曜日」と「日曜・祝日」は、8時から、「夏休み・冬休み期間中」は9時からの希望が多く、終了時間は、いずれにおいても18時まで希望が35%~42%と最も多い

11 育児休業や短時間勤務制度など職場の両立支援制度について

【育児休業の取得】

- ◆「育児休業を取得した（取得中）」と回答した母親は31%、父親は5%、「育児休業を取得していない」と回答した母親は12%、父親は85%
- ◆「育児休業を取得した（取得中）」とする取得期間は、母親は、6ヵ月~1歳6ヵ月未満が61%を占め、1歳6ヵ月以降までとった人は23%、父親は6ヶ月未満が5割以上、1歳6ヵ月以降までとった人はいない
- ◆育児休業を取得しない理由は、母親は、「子育てや家事に専念するため退職した」42%、「職場に育児休業の制度がなかった」12%、父親は「仕事が忙しかった」33%、「制度を利用する必要がなかった」30%、「職場に育児休業を取りにくい雰囲気があった」27%

【育児休業の復帰の時期】

- ◆勤め先に育児のために3歳まで休暇を取得できる制度があった場合、母親は、希望として「3歳以上」までとりたかったが40%、「1歳～1歳6カ月未満」20%、父親は、「6カ月未満」21%、「1歳～1歳6カ月未満」14%、「3歳以上」12%
- ◆育児休暇を取った母親222人中、実際の復帰と希望が異なる人(165人)のうち「希望より早く復帰」67%、「希望より遅く復帰」7%、一方、育児休暇を取った父親24人中、実際の復帰と希望が異なる人(16人)のうち「希望より早く復帰」54%、「希望より遅く復帰」13%
- ◆「希望より早く復帰した理由」は、母親では「希望する保育所に入るため」が56%と最も多く、父親では「経済的な理由で早く復帰する必要があった」46%、「人事異動や業務の節目の時期に合わせるため」31%、「希望より遅く復帰した理由」は、母親では「希望する保育所に入れなかったため」が75%で最も多い、父親の該当者3名は回答なし

【短時間勤務制度など職場の両立支援制度について】

- ◆母親で、育児休業からの職場復帰時に短時間勤務制度を利用した人は60%、父親は1.9%(1名)
- ◆「短時間勤務制度を利用したかったが利用しなかった」理由は、母親では、「職場に短時間勤務制度を取りにくい雰囲気があった」46%、「職場に短時間勤務制度がなかった」41%、「仕事が忙しかった」30%、一方、父親では、「仕事が忙しかった」70%、「職場に短時間勤務制度を取りにくい雰囲気があった」30%、「制度を利用する必要がなかった」20%
- ◆現在も育児休業中で、子どもが1歳になったときに必ず預けられる事業があれば「1歳になるまで育児休業を取得したい」と答えた母親は75%、父親は33%(3名中1名)

【地域における子育ての環境や支援に対する満足度】

- ◆地域における子育ての環境や支援について、「満足度が低い」12%と「満足度がやや低い」26%を合わせると、「満足でない」は38%、反対に「満足度がやや高い」13%と「満足度が高い」2%を合わせると「満足」が15%と、「満足でない」が「満足」の2倍以上

12 妊娠・出産について

【妊婦健康診査の受診状況】

- ◆妊婦健康診査を定期的に「受診した」人は全体の95%、「だいたい受信した」も合わせると97%
- ◆「あまり受診しなかった」0.4%(5人)と「一度も受診しなかった」0.9%(11人)の受けなかった理由は、「仕事が忙しかった」が38%で最も多く、次いで「家事が育児で忙しかった」と「料金が高かった」が19%ずつ

【子育てについて不安などの経験】

- ◆子育てについて不安を感じたり自信が持てなくなったりするのは、「出産後、半年くらいの間」が6割程度が不安を感じている、妊娠中で5割強、「現在」では5割弱

【妊娠中や出産後に重要なサポート】

- ◆妊娠中や出産後に重要なサポートは、「子育て中の人同士の交流」58%、「赤ちゃんの育児相談」54%、「経済面での補助」51%、「母親の健康面での相談」47%、「子育て経験者から気軽に話を聞ける場や機会の提供」38%、「きょうだい児の一時預かり」37%

13 子育てについて

【インターネットの利用】

- ◆子育てに関してインターネットの利用は、「週に数回程度」39%、「1ヶ月に数回程度」22%、「数ヶ月に1回程度」17%で、「毎日利用する」10%で、「利用しない」10%
- ◆就労状況別にみると、ひとり親は「毎日利用する」が他と比べて最も低く、「利用しない」が他と比べて高い

【子育てをされていて、つらかったこと】

- ◆子育てをされていてつらかったことは、「自分の自由になる時間が持てないこと」71%、「経済的に負担が大きいこと」35%、「社会的に取り残されているような孤立感を感じる事」27%
- ◆年齢別にみると、「子どもが就労のさまたげになっていると感じていること」が0歳では7.8%で5歳には12%、「子どもを通しての友人との付き合いがうまくいかない・苦痛であること」も0歳では5.9%で5歳には10%と子どもの年齢が高くなるにつれ年々上がる傾向がみられる
- ◆世帯の年収別にみると、年収500万円未満の家庭で「経済的に負担が大きいこと」を挙げる割合が高く、年収200万円未満の家庭では、「経済的負担が大きいこと」に加え、「配偶者の子育ての協力が得られないこと」「子どもの成長に対する不安があること」「子どもが就労の妨げになっていると感じていること」を挙げる割合が高い
- ◆子どもをみてもらえる環境がない人は、「社会的に取り残されているような孤立感を感じる事」と「子どもが就労のさまたげになっていると感じていること」をつらかったことに多く上げ、子育てを気軽に相談できる人がいない人は、それに加え、「配偶者の子育てへの協力が得られないこと」「子どもの成長に対する不安があること」「子どもを通しての友人との付き合いがうまくいかない・苦痛であること」等、たくさんの項目をつらかったことに挙げている
- ◆利用している教育・保育を事業別にみると、幼稚園と認可保育所を利用の人は、つらかったことを挙げる割合が他と比べて少ない傾向にある
- ◆地域における子育ての環境や支援の満足度別にみると、満足度が低い人は経済的に負担が大きいことを挙げる人が多い

【日常の子育てを楽しく、安心して行うために必要なサービス】

- ◆日常の子育てを楽しく、安心して行うために必要なサービスは、「子どもを遊ばせる場や機会の提供」79%、「親のリフレッシュの場や機会の提供」55%、「子育て中の親同士の仲間づくり」41%
- ◆年齢別にみると、0歳児を持つ親は、「親のリフレッシュの場や機会の提供」「子育てに関する総合的な情報提供」「子育てについての講座」のサービスを挙げる割合が高い
- ◆世帯の年収別にみると、年収300万円未満の家庭で「親の不安や悩みの相談」「子育てに関する総合的な情報提供」「子どもの病気や障がいについての相談」を挙げる割合が高い
- ◆子どもをみてもらえる環境がない人は、「子育て中の親同士の仲間づくり」を挙げる割合が他と比べて高い
- ◆利用している教育・保育の事業別にみると、幼稚園、幼稚園の預かり保育、認可保育所、ファミリー・サポートセンターを利用世帯は、必要なサービスを挙げる割合が他と比べて少ない傾向にある

【子育てを行っていて、特に困ること、困ったこと】

- ◆子育てを行っていて、特に困ること、困ったことは、「子どもが安全に通れる道路がないこと」50%、

「交通機関や建物、道路について構造や放置自転車が多いことなど、ベビーカーでの移動に不自由なこと」50%、「安心して子どもを遊ばせられる場所がないこと」44%

- ◆年齢別にみると、0歳児・1歳児を持つ親は、「交通機関や建物、道路について構造や放置自転車が多いことなど、ベビーカーでの移動に不自由なこと」を困ることの一番に挙げ、3歳児を持つ親は、「いざというときに子どもを預かってくれる人がいないこと」を、5歳児を持つ親は、「子どもが安全に通れる道路がないこと」「安心して子どもを遊ばせられる場所がないこと」「暗い通りや見通しのきかないところが多く、子どもが犯罪の被害にあわないか心配なこと」を多く挙げている
- ◆ひとり親家庭と、年収200万円未満の家庭で、「公共施設や公共機関に子ども連れに対しての理解があまり無いこと」と「周囲の人が子ども連れを温かい目で見てくれないこと」を挙げる割合が高く、年収400万円以上の家庭では困ることが少ない傾向にある
- ◆子どもをみてもらえる環境がない人は、「いざというときに子どもを預かってくれる人がいないこと」を挙げる割合が他と比べて高い
- ◆子育てを気軽に相談できる人がいない人は、困ることに挙げる項目が多い傾向にある
- ◆利用している教育・保育の事業別にみると、幼稚園、認可保育所を利用されている世帯は、困ることを挙げる割合が他と比べて少ない傾向にある
- ◆地域における子育ての環境や支援の満足度が低い人は、困ることの項目を多く挙げる傾向にある

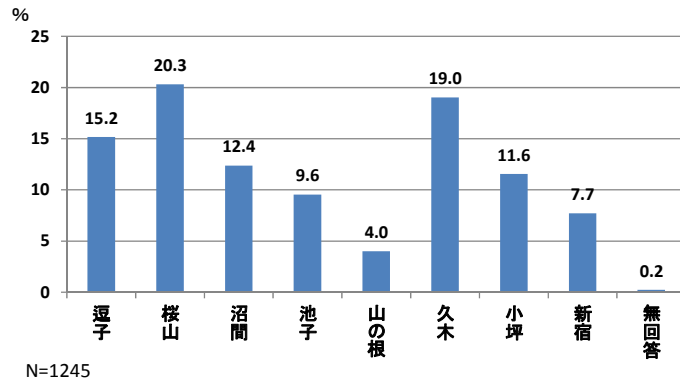
14 お住まいと世帯の年収について

- ◆住居形態は、持ち家（一戸建て）が57%、「民間の借家」17%、「持ち家（分譲マンション等の集合住宅）」13%
- ◆年収500万円以上が63%を占める、また、就労状況別にみると、所得が200万円未満はひとり親での割合が54%と高い

Ⅲ 調査結果

1 お住まいの地域について

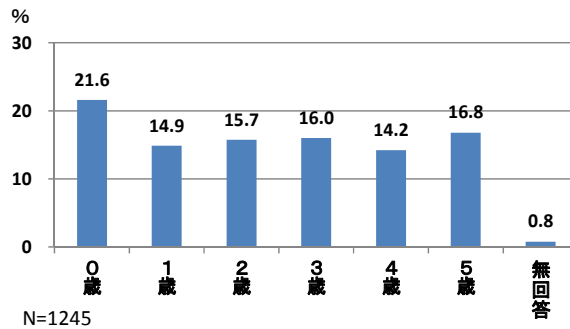
問1 お住まいの地区(○は1つ)



○桜山と久木が2割前後で多く、最も少ないのは山の根の4.0%である。

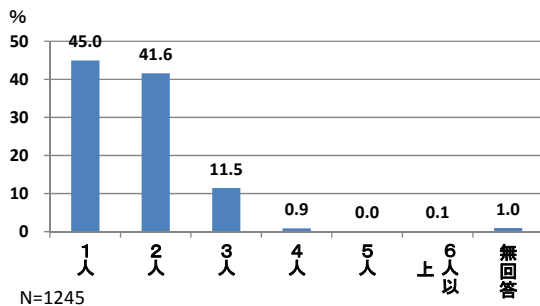
2 お子さんご家族の状況について

問2 宛名のお子さんの生年月(数字で記入)

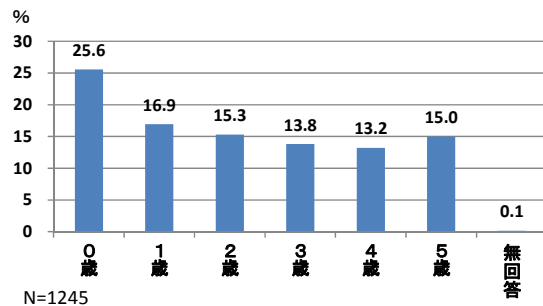


問3 宛名のお子さんのきょうだいは宛名のお子さんを含めて何人ですか。(数字で記入) 2人以上のお子さんがある場合は、末子の方の生年月をご記入ください。

きょうだい

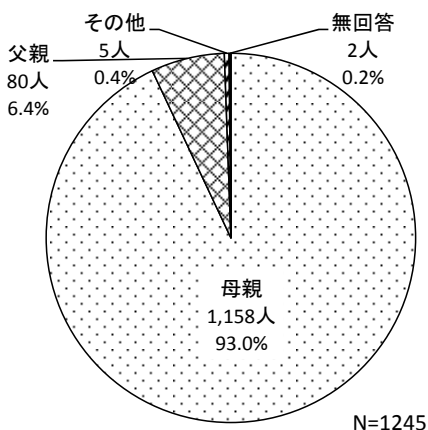


末子の年齢



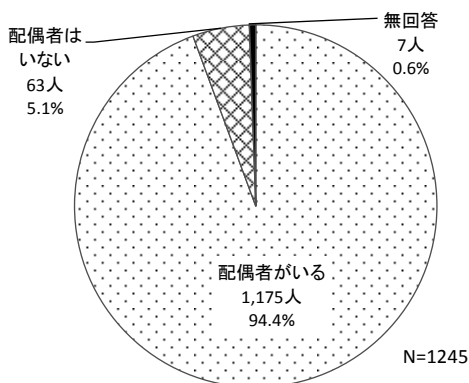
○一人っ子の世帯が45.0%を占め、2人の世帯は41.6%、3人以上の世帯は12.5%である。

問4 この調査票にご回答いただく方は宛名のお子さんからみてどなたですか。(〇は1つ)



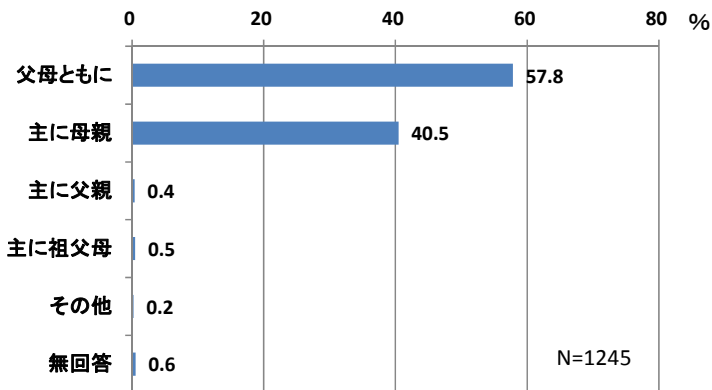
○母親が回答しているケースが93.0%を占める。

問5 この調査票にご回答いただいている方に配偶者はいますか。(〇は1つ)



○配偶者のいない世帯は5.1%である。

問6 宛名のお子さんの子育て(教育を含む)を主に行っているのは宛名のお子さんからみてどなたですか。(〇は1つ)

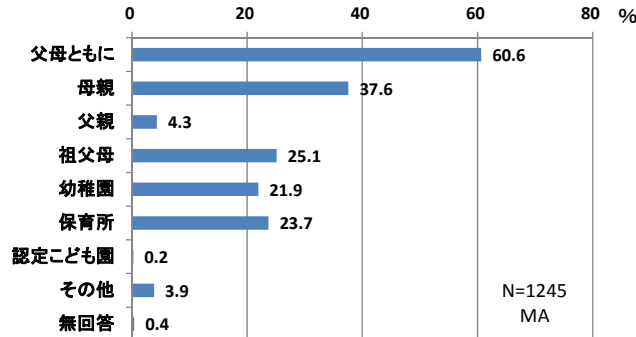


○子育てを主に行っているのは「父母ともに」が57.8%を占め、「主に母親」が40.5%である。

3 子どもの育ちをめぐる環境について

【子育てに日常的に関わっている方】

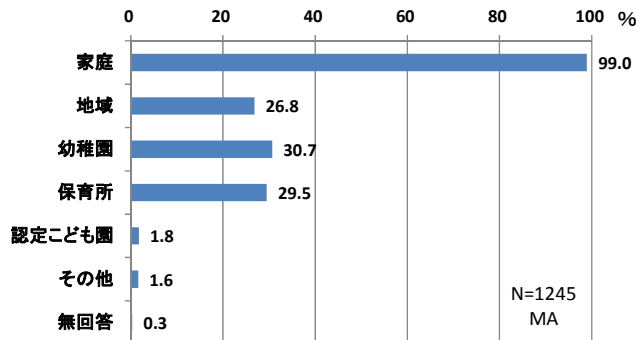
問7 宛名のお子さんの子育て(教育を含む)に日常的に関わっている方は宛名のお子さんからみてどなた(施設)ですか。(〇はいくつでも)



〇子育て(教育を含む)に日常的に関わっている方は、「父母ともに」が60.6%で最も多い。

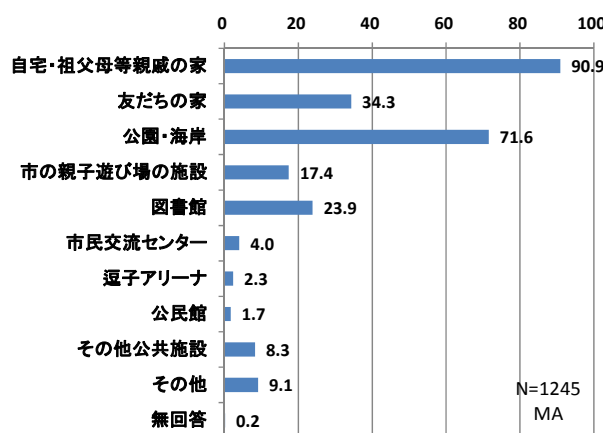
【子育てに最も影響すると思われる環境】

問8 宛名のお子さんの子育て(教育を含む)に、最も影響すると思われる環境は何ですか。(〇はいくつでも)



〇子育て(教育を含む)に最も影響すると思われる環境は、「家庭」が99.0%で最も多い。

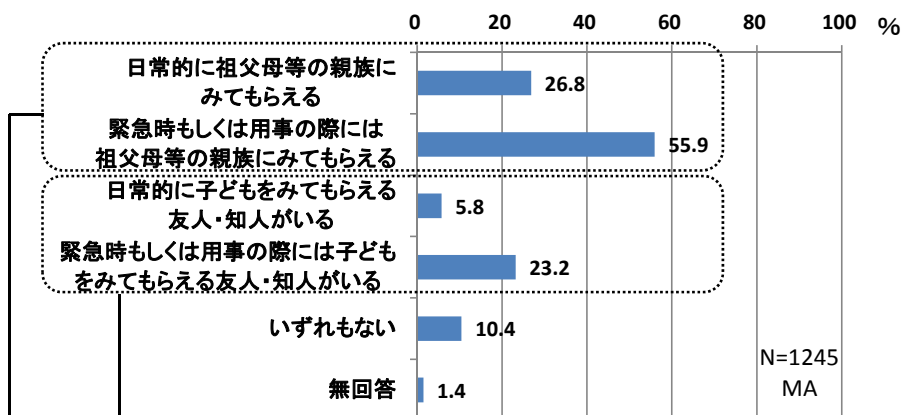
問8-1 宛名のお子さんが普段保護者と遊ぶのはどのような場所ですか。(〇はいくつでも)



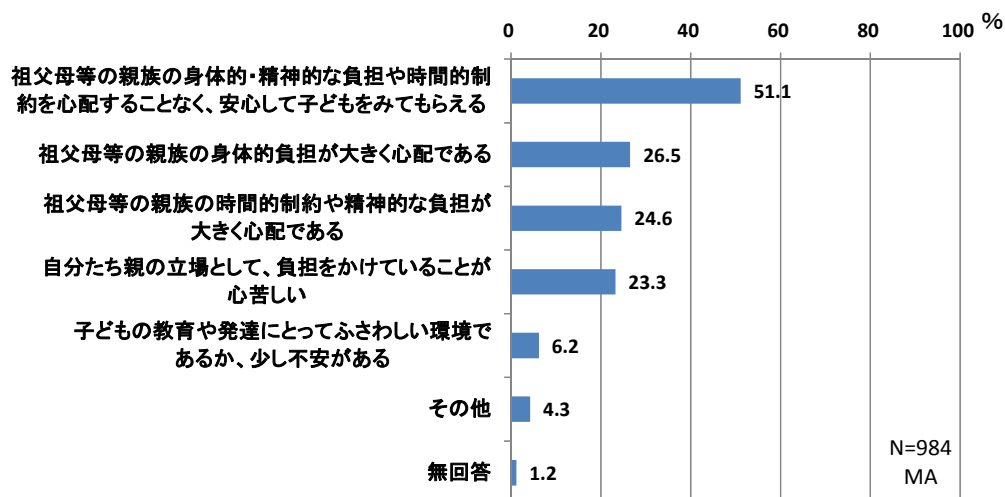
〇普段、保護者と子どもが遊ぶのは、「自宅・祖父母等親戚の家」が90.9%と最も多く、次いで、「公園・海岸」が71.6%、「友達の家」が34.3%の順である。

【子育てに対する周囲からの支え】

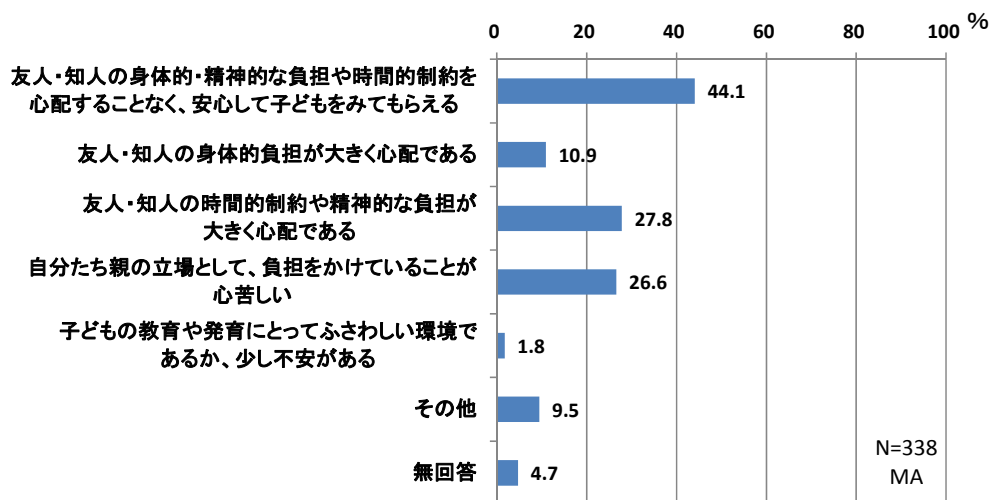
問9 日頃、宛名のお子さんをみてもらえる親族・知人はいますか。（〇はいくつでも）



問9-1 問9で「1」または「2」に〇をつけた方にうかがいます。祖父母等の親族にお子さんをみてもらっている状況についてお答えください。（〇はいくつでも）



問9-2 問9で「3」または「4」に〇をつけた方にうかがいます。友人・知人にお子さんをみてもらっている状況についてお答えください。（〇はいくつでも）



日頃、お子さんをみてもらえる親族・知人(各種属性別)

	合計	問9 日頃、お子さんをみてもらえる親族・知人の有無						
		日常的に 祖父母等 の親族に みてもら える	緊急時 もしくは 用事の際 には祖父 母等の 親族に みてもら える	日常的に 子どもを みてもら える友 人・知人 がいる	緊急時 もしくは 用事の際 には子 どもを みてもら える友 人・知人 がいる	いずれも ない	無回答	
全体	1245	26.8	55.9	5.8	23.2	10.4	1.4	
問2 お子さんの年齢	0歳	269	25.3	59.9	3.0	11.2	11.2	1.9
	1歳	185	25.4	56.2	3.2	17.8	12.4	0.0
	2歳	196	33.2	51.5	3.6	17.3	12.2	1.0
	3歳	199	22.6	54.8	6.5	28.6	12.1	2.0
	4歳	177	26.0	61.0	6.8	32.8	6.2	0.6
	5歳	209	29.2	50.7	12.0	35.4	8.1	2.4
問5 配偶者の有無	配偶者がいる	1175	25.2	56.7	6.0	23.7	10.8	1.4
	配偶者がいない	63	58.7	39.7	1.6	12.7	4.8	1.6
就労状況	共働きフルタイム	274	25.9	62.4	1.5	15.7	9.9	1.1
	共働きパート	225	24.4	52.0	6.7	26.2	12.4	2.2
	専業主婦・主夫	621	24.2	56.8	8.2	26.9	10.8	0.5
	ひとり親	46	67.4	32.6	0.0	8.7	2.2	2.2
	その他	79	34.2	50.6	2.5	20.3	8.9	7.6
問42 世帯の年収	200万円未満	47	63.8	38.3	0.0	4.3	2.1	4.3
	200～300万円未満	62	32.3	51.6	0.0	17.7	9.7	4.8
	300～400万円未満	124	29.8	62.1	8.1	21.8	7.3	1.6
	400～500万円未満	185	29.2	58.4	6.5	21.1	8.1	1.6
	500～700万円未満	363	24.5	58.1	6.9	24.0	11.6	0.6
	700～1,000万円未満	279	20.4	55.9	5.0	26.2	11.1	1.4
	1,000万円以上	142	24.6	54.9	6.3	31.0	10.6	1.4
	問10 子育てを気軽に相談できる人・場所の有無	いる／ある	1160	27.3	56.6	6.2	23.3	10.0
	いない／ない	40	15.0	50.0	0.0	5.0	30.0	2.5
問15 現在、「定期的な教育・保育の事業」の利用	利用している	778	25.1	56.3	7.2	27.6	10.0	1.5
	利用していない	461	29.9	55.1	3.5	15.4	11.1	1.3
問15-1 平日、定期的にご利用している教育・保育の事業を利用	幼稚園	376	24.2	54.8	11.7	37.0	9.3	1.3
	幼稚園の預かり保育	50	34.0	54.0	16.0	42.0	10.0	4.0
	認可保育所	315	28.9	57.8	1.6	17.8	9.8	2.2
	認定こども園	5	0.0	60.0	20.0	40.0	0.0	0.0
	家庭的保育	5	20.0	20.0	20.0	40.0	20.0	0.0
	事業所内保育施設	11	27.3	36.4	9.1	27.3	18.2	0.0
	自治体の認証・認定保育施設	17	29.4	58.8	5.9	11.8	5.9	0.0
	その他の認可外の保育施設	28	7.1	64.3	10.7	21.4	14.3	0.0
	居宅訪問型保育	0	0.0	0.0	0.0	0.0	0.0	0.0
	ファミリー・サポート・センター	19	5.3	47.4	5.3	26.3	26.3	15.8
その他	28	17.9	50.0	14.3	17.9	21.4	0.0	
問15-1 定期的にご利用している教育・保育事業(総合)	幼稚園(教育機能)	376	24.2	54.8	11.7	37.0	9.3	1.3
	幼稚園の預かり保育	50	34.0	54.0	16.0	42.0	10.0	4.0
	保育所等(保育機能)	387	26.4	57.4	3.1	18.9	10.6	2.1
	その他	28	17.9	50.0	14.3	17.9	21.4	0.0
問31 地域における子育ての環境や支援の満足度	満足度が低い	150	18.7	56.7	4.0	20.0	16.0	2.7
	満足度がやや低い	327	26.9	55.0	4.6	22.0	11.3	2.1
	満足度は普通	424	28.5	56.4	5.4	24.1	9.9	1.2
	満足度がやや高い	165	26.7	57.0	8.5	22.4	9.1	0.0
	満足度が高い	24	25.0	50.0	12.5	45.8	4.2	0.0

注) 網がけは全体よりも5ポイント以上大きい値を示す

○子育てに対する周囲からの支え(育児の手伝い)は、「緊急時もしくは用事の際には、祖父母等の親族にみてもらえる」が55.9%と最も多く、次いで「日常的に祖父母等の親族にみてもらえる」が26.8%で、「いずれもない」は10.4%である。

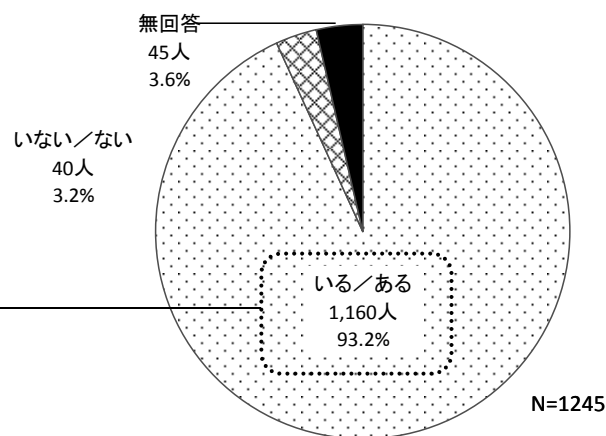
○子どもの年齢が高くなるほど、友人知人にみてもらえる割合が高くなる。

○ひとり親家庭では「日常的に祖父母等の親族にみてもらえる」割合が高い。

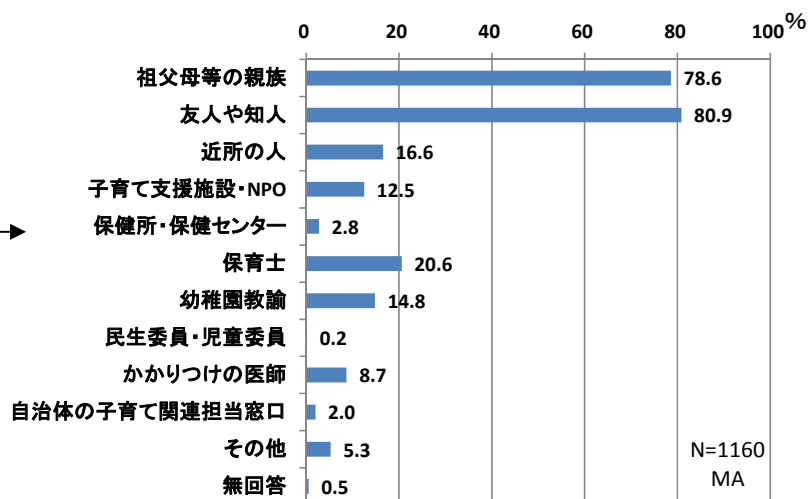
○子育ての環境や支援の満足度が高い家庭は、友人・知人にみてもらえる割合が高い傾向にあるが、みてもらえるところがいずれもない家庭は、ファミリーサポートセンターやその他の事業を利用している割合が高く、地域における子育ての環境や支援の満足度も低い傾向にある。

【子育てについて気軽に相談できる人・場所】

問 10 宛名のお子さんの子育て(教育を含む)をする上で、気軽に相談できる人はいますか。また、相談できる場所がありますか。(〇は1つ)



問 10-1 問 10で「1 いる/ある」に〇をつけた方にうかがいます。お子さんの子育て(教育を含む)に関して、気軽に相談できる先は誰(どこ)ですか。(〇はいくつでも)



気軽に相談できる人（各種属性別）

	合計	問10-1 子育てを気軽に相談できる先												
		祖父母等の親族	友人や知人	近所の人	子育て支援施設(地域子育て支援拠点・児童館等)・NPO	保健所・保健センター	保育士	幼稚園教諭	民生委員・児童委員	かかりつけの医師	自治体の子育て関連担当窓口	その他	無回答	
全体	1160	78.6	80.9	16.6	12.5	2.8	20.6	14.8	0.2	8.7	2.0	5.3	0.5	
問2 お子さんの年齢	0歳	249	81.5	80.7	14.1	27.7	6.8	11.6	2.4	0.4	10.4	4.0	6.0	0.0
	1歳	171	82.5	78.4	17.0	17.5	4.1	28.1	1.2	0.0	10.5	1.2	5.8	0.6
	2歳	183	81.4	77.6	13.1	11.5	1.1	23.5	6.6	0.0	7.1	1.1	6.6	0.5
	3歳	189	77.2	81.0	20.6	5.3	1.1	22.2	23.3	0.0	7.4	0.0	4.2	1.6
	4歳	163	78.5	82.8	19.0	4.3	1.2	25.2	31.9	0.0	8.6	1.8	3.7	0.0
	5歳	195	70.3	83.6	16.4	3.6	1.0	17.9	28.2	0.5	7.2	3.1	5.1	0.5
問5 配偶者の有無	配偶者がいる	1095	78.3	81.7	16.9	12.4	2.6	20.8	15.2	0.2	8.7	1.8	5.3	0.5
	配偶者はいない	58	84.5	63.8	10.3	13.8	6.9	13.8	10.3	0.0	10.3	5.2	3.4	1.7
就労状況	共働きフルタイム	252	79.8	80.6	10.7	9.1	3.2	48.4	1.6	0.4	11.5	2.0	7.1	0.0
	共働きパート	211	75.8	81.5	19.4	7.1	0.9	37.4	13.3	0.0	8.5	1.4	2.8	0.5
	専業主婦・主夫	583	79.1	83.0	17.8	15.6	2.6	2.6	21.3	0.0	7.7	1.5	5.3	0.7
	ひとり親	44	81.8	61.4	11.4	11.4	6.8	13.6	9.1	0.0	11.4	6.8	4.5	2.3
	その他	70	77.1	74.3	21.4	15.7	5.7	24.3	17.1	1.4	5.7	4.3	5.7	0.0
問42 世帯の年収	200万円未満	44	79.5	63.6	6.8	11.4	9.1	13.6	9.1	0.0	6.8	6.8	2.3	2.3
	200～300万円未満	58	79.3	81.0	5.2	25.9	8.6	15.5	8.6	0.0	5.2	1.7	5.2	0.0
	300～400万円未満	117	81.2	77.8	17.1	17.1	2.6	23.9	11.1	0.0	6.0	0.9	4.3	1.7
	400～500万円未満	176	77.3	82.4	14.2	17.0	2.3	16.5	10.8	0.0	10.2	0.0	8.5	0.0
	500～700万円未満	343	81.3	83.1	19.2	12.0	2.6	20.7	18.4	0.0	9.6	1.5	5.0	0.3
	700～1,000万円未満	256	77.7	83.2	17.2	8.2	2.0	24.6	15.6	0.0	9.0	2.0	3.9	0.4
問9 子どもをみてもらえる環境（統合）	1,000万円以上	127	71.7	81.1	18.9	7.9	0.8	18.1	18.1	0.8	7.9	5.5	5.5	0.8
	日常的に見てもらえる人がいる	364	85.2	78.6	18.1	10.7	4.4	14.6	15.9	0.0	9.3	0.8	4.1	0.5
問15 現在、「定期的な教育・保育の事業」の利用	緊急時には見てもらえる人がいる	772	80.8	84.6	18.3	12.8	2.3	21.9	16.6	0.1	9.6	2.2	5.4	0.4
	いずれもない	116	55.2	75.9	12.1	19.0	3.4	24.1	9.5	0.9	6.0	3.4	7.8	0.0
	利用している	723	75.8	81.7	17.0	4.6	1.2	31.5	21.9	0.1	9.1	1.4	4.7	0.7
問15-1 平日、定期的に利用している教育・保育の事業を利用	利用していない	431	83.3	79.6	15.5	25.8	5.3	2.1	3.2	0.2	7.9	3.0	6.3	0.2
	幼稚園	354	73.7	85.6	20.6	3.4	1.1	1.1	43.8	0.0	7.9	2.0	3.7	0.8
問15-1 平日、定期的に利用している教育・保育の事業を利用	幼稚園の預かり保育	46	76.1	89.1	17.4	2.2	0.0	2.2	58.7	2.2	15.2	2.2	0.0	2.2
	認可保育所	289	78.2	77.2	12.8	3.5	1.0	64.4	0.7	0.0	10.0	1.0	4.8	0.0
	認定こども園	5	100.0	100.0	0.0	20.0	20.0	40.0	0.0	0.0	20.0	0.0	0.0	0.0
	家庭的保育	4	50.0	50.0	50.0	25.0	0.0	0.0	0.0	0.0	0.0	0.0	0.0	50.0
	事業所内保育施設	9	88.9	100.0	22.2	0.0	11.1	55.6	11.1	0.0	0.0	0.0	0.0	0.0
	自治体の認証・認定保育施設	15	80.0	86.7	13.3	13.3	0.0	66.7	6.7	0.0	6.7	0.0	6.7	0.0
	その他の認可外の保育施設	27	63.0	81.5	18.5	11.1	0.0	48.1	3.7	0.0	18.5	0.0	7.4	3.7
	居宅訪問型保育	0	0.0	0.0	0.0	0.0	0.0	0.0	0.0	0.0	0.0	0.0	0.0	0.0
	ファミリー・サポート・センター	17	47.1	82.4	29.4	17.6	0.0	47.1	0.0	5.9	5.9	0.0	11.8	5.9
	その他	26	73.1	69.2	23.1	15.4	0.0	38.5	7.7	0.0	3.8	0.0	15.4	0.0
	問15-1 定期的に利用している教育・保育事業（統合）	幼稚園（教育機能）	354	73.7	85.6	20.6	3.4	1.1	1.1	43.8	0.0	7.9	2.0	3.7
幼稚園の預かり保育		46	76.1	89.1	17.4	2.2	0.0	2.2	58.7	2.2	15.2	2.2	0.0	2.2
保育所等（保育機能）		354	77.1	78.5	13.8	5.1	1.4	61.3	1.4	0.3	10.2	0.8	4.8	0.8
その他		26	73.1	69.2	23.1	15.4	0.0	38.5	7.7	0.0	3.8	0.0	15.4	0.0
問31 地域における子育ての環境や支援の満足度	満足度が低い	133	72.9	76.7	13.5	10.5	0.8	20.3	14.3	0.0	6.8	0.8	2.3	0.0
	満足度がやや低い	303	81.5	84.5	14.9	11.2	2.0	16.2	13.9	0.0	7.9	3.0	5.3	0.7
	満足度は普通	397	75.1	80.1	14.1	10.3	2.5	24.4	16.9	0.3	8.3	1.8	6.0	0.8
	満足度がやや高い	158	82.9	84.2	24.7	22.2	5.1	24.7	13.3	0.0	12.0	2.5	8.2	0.0
	満足度が高い	23	87.0	82.6	39.1	17.4	4.3	30.4	13.0	0.0	13.0	0.0	4.3	0.0

注) 網がけは全体よりも5ポイント以上大きい値を示す

○子育て（教育を含む）について、気軽に相談できる人は「友人や知人」80.9%と「祖父母等の親族」78.6%が多く、次いで「保育士」が20.6%、「近所の人」16.6%、「幼稚園教諭」14.8%である。

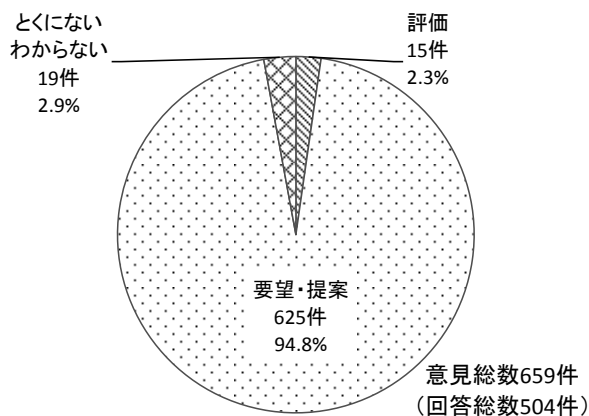
○相談先は、子どもが0～1歳頃までは「子育て支援施設」の割合が高く、3歳以上になると「幼稚園教諭」の割合が高くなる。

○就労状況別にみる相談先は、共働きは「保育士」、専業主婦・主夫は「幼稚園教諭」、ひとり親は「友人や知人」が高い傾向にある。

○定期的に利用している事業が家庭的保育とファミリー・サポート・センターの家庭の相談先は「近所の人」の割合が高くなっている。

問 11 子育て(教育を含む)をする上で、周囲(身近な人、行政担当者など)からどのようなサポートがあればよいとお考えですか。自由にお書きください。

回答のあった件数 659 件
意見総数 504 件



評価された内容

テーマ	件数	主な内容
相談	4	話を聞いてくれる場がある
子育て支援センター等	3	交流センターがよかった
一時預かり	2	ファミリーサポートは助かる
現状で満足	2	現状で満足
母親に対する支援	2	母親教室に感謝
医療	1	健診回数はちょうどよい
声かけ・見守り・地域での子育て	1	声かけがありがたい
総計	15	

要望・提案の種類と主な内容

サポートの種類	件数	主な内容
一時預かり	214	病児保育・気軽に預けられる環境づくり・緊急時に預けられる場所
相談	87	気軽に相談できる場所
子どもの遊び場	48	安心して遊べる場所
幼稚園・保育園	35	預かり保育・延長保育の充実
声かけ・見守り・地域での子育て	33	声かけ・地域全体での子育て
母親に対する支援	25	家事の支援
集いの場	26	親同士で交流できる場
情報提供	25	子育て情報・教育情報
経済的支援	23	医療費助成の充実
訪問・連絡	20	予防接種・健康診断などの連絡
医療	15	健診を増やして欲しい
イベント	14	いろいろな経験が出来るイベント
子育て支援	14	土日の窓口・相談
啓発	12	温かい目で見てほしい
子育て支援センター等	9	ほっとスペースの時間拡大
送迎	9	幼稚園・保育園の送迎支援
知育	8	学べる場づくり
職場の環境づくり	4	仕事と子育ての両立に寛容な環境づくり
交通	4	歩道の整備
総計	625	

要望・提案の内容(詳細)

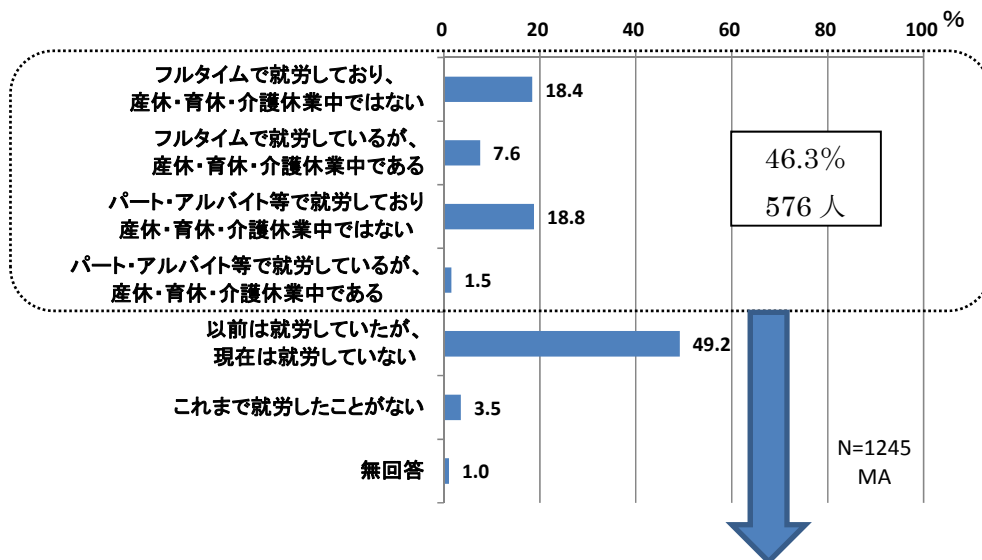
サポートの内容	件数	サポートの内容	件数
一時預かり	214	集いの場	26
病児保育	36	親同士で交流できる場	13
気軽に預けられる環境づくり	34	近所の同世代の子と知り合う場づくり	6
緊急時に預けられる場所	31	同年齢の子と知り合える場づくり	5
一時的に預けられる場所	27	異世代交流	1
短時間見てもらえるサービス	15	障害児の親のサークルづくり	1
親の病気に預けられる場所	14	情報提供	25
安価に預けられる場所	13	子育て情報・教育情報の提供	7
支援センター等での一時保育	8	イベント情報の提供	3
ファミリーサポートは利用しにくい	6	情報交換の場づくり	3
一時預かりの時間拡大・休日対応	6	情報誌への子育て情報掲載	3
ファミリーサポートの充実	4	情報提供	3
ベビーシッター、自宅での保育	4	行政サポートの情報提供	2
学童保育の充実	3	医療に関する情報提供	1
近所で預かってもらえる場所があるとよい	3	子供の遊び場情報提供	1
登校前・朝に預けられる場所	3	障害児教育の情報提供	1
他人に頼るのは気を使う	2	民生委員・児童委員の紹介	1
長期休暇中に預けられる場所	2	経済的支援	23
NPOIによる一時保育	1	医療費助成の充実	8
子供を預けられるシステムづくり	1	経済的支援	7
障害児の受け入れ	1	保育料等の補助、増額	4
相談	87	各種所得制限の撤廃	2
気軽に相談できる場所	23	サークル活動への金銭的支援	1
相談できる人が必要	9	児童手当の充実	1
話を聞いてくれるだけでよい	8	訪問 連絡	20
子育て経験者の体験談	7	予防接種・健康診断などの連絡	6
健診の場を利用すべき	6	個別訪問の実施	4
成長に応じたアドバイス	6	定期的な訪問	4
いつでも専門家に相談できる場所	5	定期的な連絡	3
電話相談	5	保健師、助産師による訪問	3
カウンセリング	4	医療	15
何をどこに相談してよいかわからない、相談できない	3	健診を増やしてほしい	5
相談担当者の資質向上	3	病院の充実	4
定期的に話を聞いてほしい	3	救急体制の整備	2
子供の逃げ道づくり	1	小児科の充実	2
支援サービスのコーディネート	1	休日診療の充実	1
相談に関するシステムづくり	1	託児付きの医療機関	1
病気にに関するアドバイス	1	イベント	14
保育園での相談	1	いろいろな経験ができるイベント	4
子どもの遊び場	48	イベントの開催	3
安心して遊べる場所	9	保育つきイベント	3
公園の整備	8	子供向けのイベント	2
児童館の整備	6	子育てに関する講演会の開催	1
年齢に応じて遊べる場所	5	親子で参加できるイベント	1
遊び相手になってほしい	5	子育て支援	14
雨天時に遊べる施設・室内施設	3	土日の窓口・相談	6
子ども同士で遊べる場所	3	いつも助けてくれる環境	1
親子で楽しめる場所	3	横浜市の子育て支援を参考にすべき	1
土日、放課後に遊べる場所	3	共働きには祖父母の協力が必要	1
スポーツのできる場所	1	公共施設のアクセス改善	1
子供のための施設の充実	2	市役所での窓口	1
幼稚園・保育園	35	人材育成	1
預かり保育・延長保育の充実	17	中学・高校での給食の導入	1
保育所の増設、待機児童解消	9	土地分割制限はやめてほしい	1
就園準備・慣らし保育	2	啓発	12
保育園入園条件の緩和	2	温かい目で見てほしい	6
保育内容の充実	2	父親の理解と協力	3
保育園に関する第三者機関の設置	1	社会とのかかわり方	2
保育士の質の向上	1	しつけ方の指導	1
保育料等の算出方法の見直し	1	支援センター等	9
声かけ・見守り・地域での子育て	33	ほっとスペースの時間拡大	4
声かけ	13	支援センターの内容充実	3
地域全体での子育て	12	開所時間の延長	1
地域の高齢者とのふれあい	3	職員の資質向上	1
あいさつ	2	送迎	9
見守り	2	幼稚園・保育園の送迎支援	8
まちのこ保育などの助け合い保育	1	運転代行	1
母親に対する支援	25	知育	8
家事の支援	7	学べる場づくり	6
いざというときに頼れるサービス	5	家庭以外での保育体験	2
母親がリフレッシュできる環境づくり	4	職場の環境づくり	4
産後ケア	3	仕事と子育ての両立に寛容な環境づくり	3
母子分離の時間を作るサポート	3	育児休暇の取得促進	1
シングルマザーへのサポート	1	交通	4
子どもが欲しいと願っている人へのサポート	1	歩道の整備	3
子育てに集中できる安全な環境づくり	1	子ども連れ専用のバス	1
		総計	624

4 保護者の就労状況について

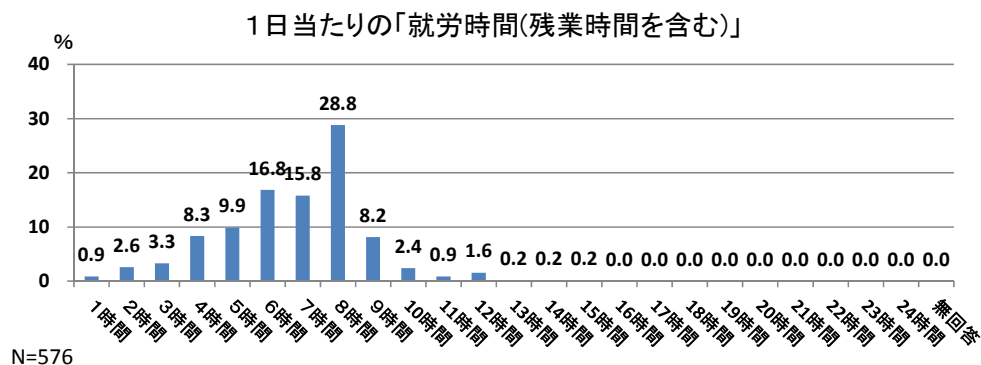
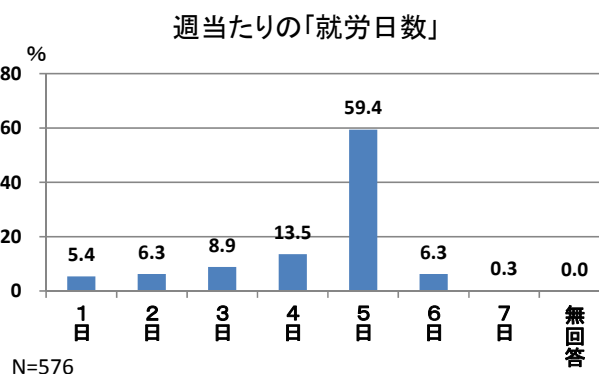
【母親の就労状況について】

問 12 宛名のお子さんの保護者の現在の就労状況（自営業、家族従事者を含む）をうかがいます。

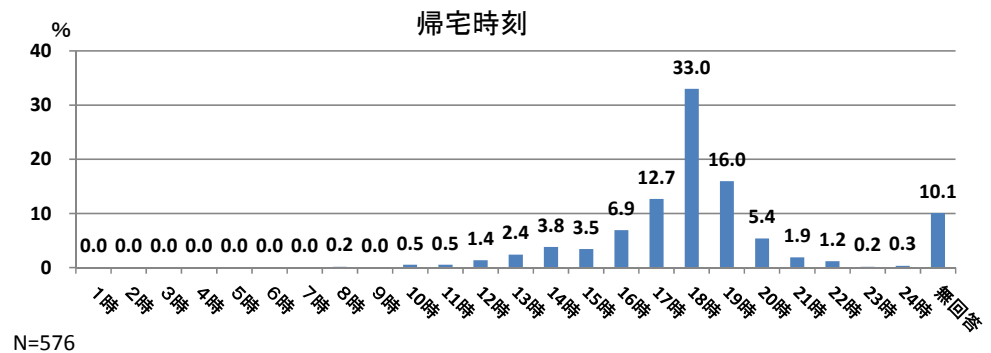
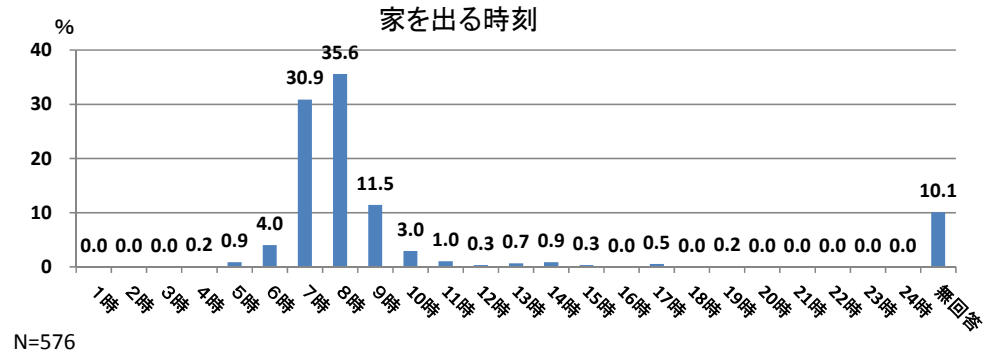
(1) 母親【父子家庭の場合は記入は不要です】(○は1つ)



(1) -1 (1) で「1~4」(就労している)に○をつけた方にかがいます。週当たりの「就労日数」、1日当たりの「就労時間(残業時間を含む)」をお答えください。



(1) -2 (1) で「1~4」(就労している)に○をつけた方にうかがいます。家を出る時刻と帰宅時刻をお答えください。



○就労していない母親は 52.7%、フルタイムの就労は 26.0%、パートタイムの就労は 20.3%
 ○休業中も含む就労中の母親(46.3%)のうち、週 5 日以上勤務が 66.0%、週 4 日勤務が 13.5%、週 3 日勤務が 8.9%。1 日 8 時間以上労働が 42.5%、6~7 時間労働が 32.6%、5 時間以内労働が 25.0%。
 ○休業中も含む就労している母親の 66.5%が 7~8 時台に家を出て、61.7%が 17~19 時台に帰宅。

母親の就労状況 (就労状況別)

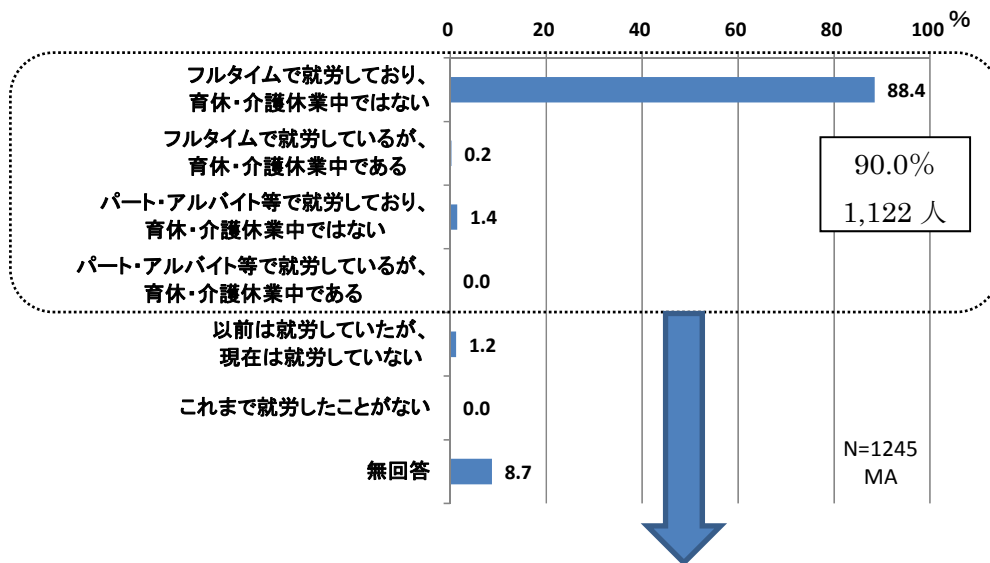
	合計	問12(1) 母親 就労状況						
		フルタイム	フルタイム (休業中)	パート・アルバイト等	パート・アルバイト等 (休業中)	以前は就労していたが、現在は就労していない	これまで就労したことがない	無回答
全体	1245	18.4	7.6	18.8	1.5	49.2	3.5	1.0
共働きフルタイム	274	68.2	31.8	0.0	0.0	0.0	0.0	0.0
共働きパート	225	2.7	0.0	89.8	7.6	0.0	0.0	0.0
専業主婦・主夫	621	0.2	0.0	0.3	0.0	93.4	6.1	0.0
ひとり親	46	45.7	2.2	26.1	2.2	13.0	4.3	6.5
その他	79	17.7	7.6	22.8	1.3	32.9	5.1	12.7

注) 網がけは全体よりも 5 ポイント以上大きい値を示す

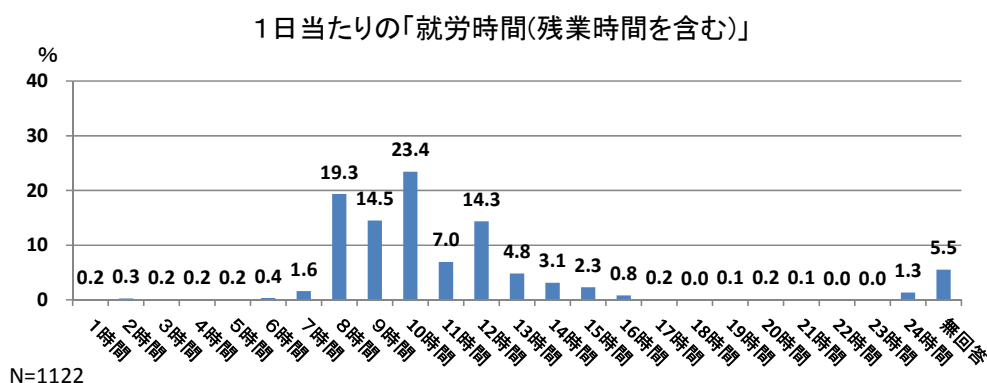
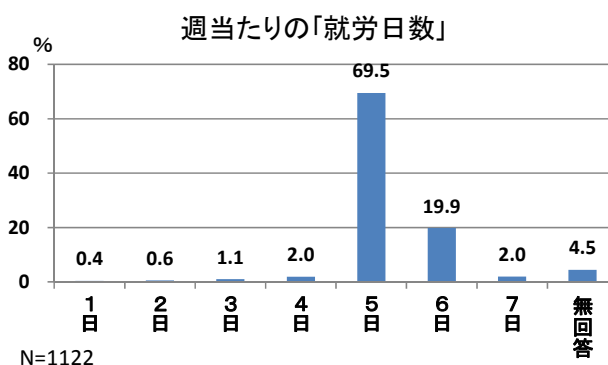
○フルタイムで就労していた母親の 31.8%は育休などの休職をとっている。
 ○ひとり親の母親のうち、フルタイムの就労は 45.7%、パートタイムの就労は 26.1%であり、育休中の人も含めると 21.7%は現在就労していない。
 ○専業主婦・主夫のうち、93.4%は就労経験がある。

【父親の就労状況について】

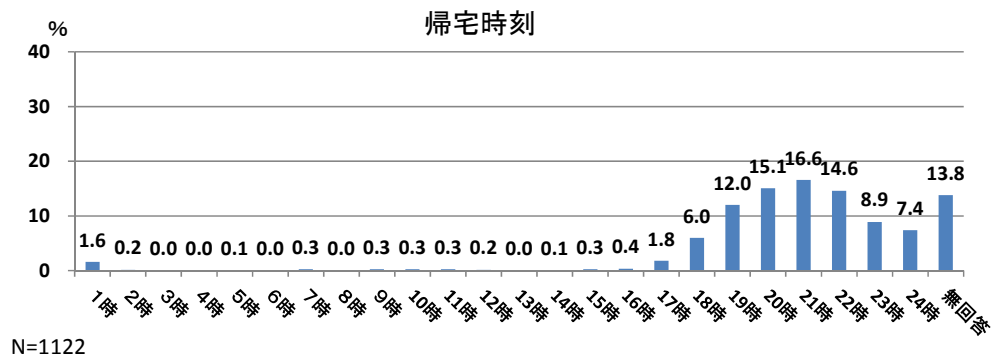
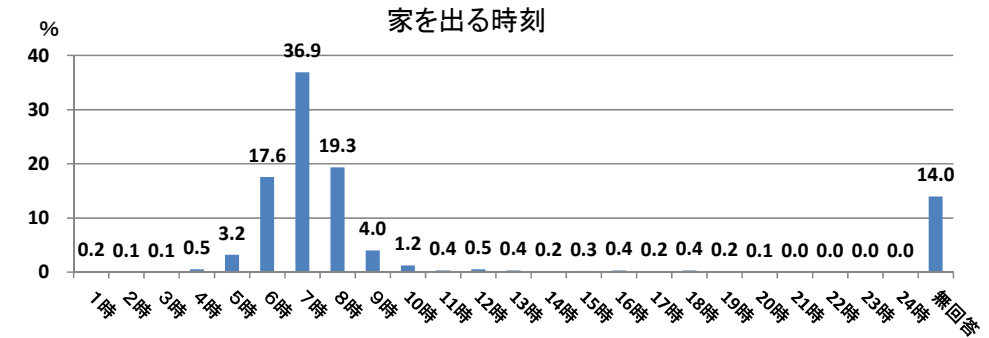
(2) 父親【母子家庭の場合は記入は不要です】(○は1つ)



(2)-1(2)で「1~4」(就労している)に○をつけた方にうかがいます。1週当たりの「就労日数」、1日当たりの「就労時間(残業時間を含む)」をお答えください。



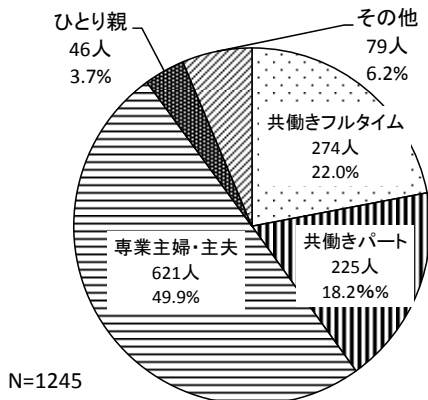
(2) -2 (2) で「1~4」(就労している)に○をつけた方にうかがいます。家を出る時刻と帰宅時刻をお答えください。



- 父親の88.4%がフルタイムで就労しており、産休・育休・介護休業中は0.2%
- 休業中も含む就労中の父親(90.0%)のうち、週5~6日勤務が89.4%、1日8時間以上労働が91.4%。
- 休業中も含む就労中の父親の73.8%が6~8時台に家を出て、67.2%が19~23時台に帰宅。

【夫婦の就労状況】

- 共働きフルタイムの夫婦は、全体の22.0%。
- どちらかがパートの共働きは、18.2%。
- どちらかが就労していない専業主婦・専業主夫は49.9%。
- ひとり親は3.7% (46人)。(※問5で「配偶者はいない」と答えたのは5.1% (63人)。そのうち17人は父母とも就労状況を回答しているため、ひとり親とはみなさない。)



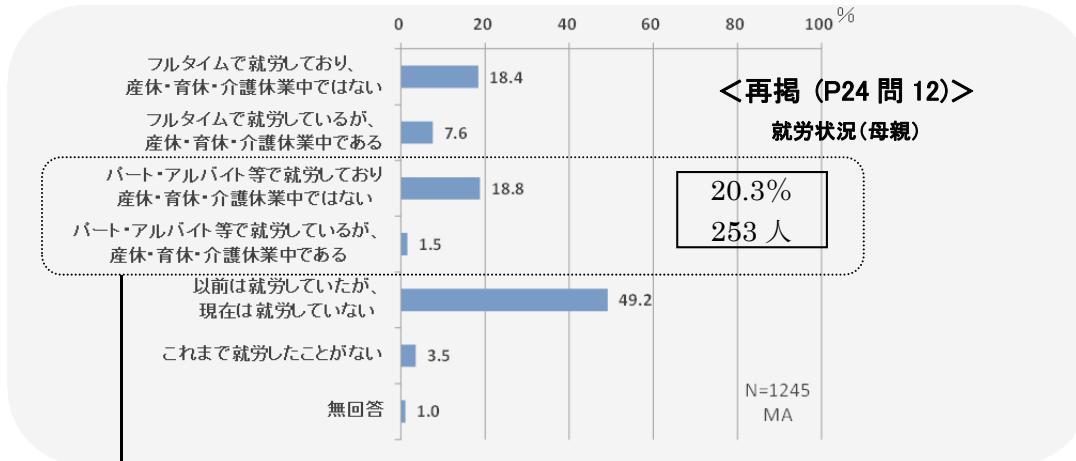
問12(1) 母親 就労状況	問12(2) 父親 就労状況						
	フルタイム	フルタイム (休業中)	パート・アルバイト等	パート・アルバイト等 (休業中)	以前は就労していたが、現在は就労していない	これまで就労したことがない	無回答
フルタイム		共働きフルタイム					
フルタイム (休業中)							
パート・アルバイト等			共働きパート				専業主夫
パート・アルバイト等 (休業中)							
以前は就労していたが、現在は就労していない				専業主婦			
これまで就労したことがない						その他	
無回答							

注) ひとり親は問5「配偶者の有無」より抽出

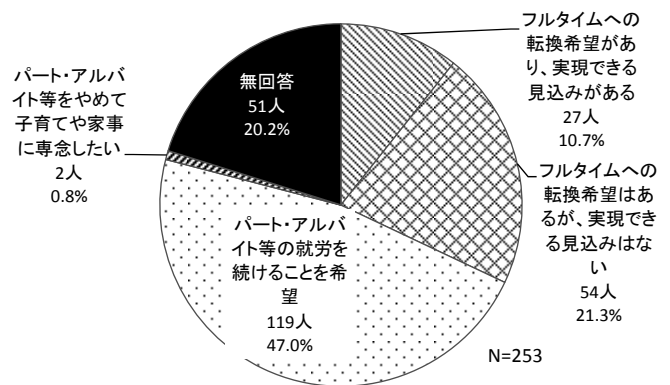
【パート・アルバイト等で就労の方のフルタイムへの転換希望】

問 13 問 12 の (1) または (2) で「3 または 4」(パート・アルバイト等で就労している) に○をつけた方にうかがいます。フルタイムへの転換希望はありますか。(○は1つ)

(1) パート・アルバイト等で就労の母親のフルタイムへの転換希望



フルタイムへの転換希望(母親)



母親(パート・アルバイト)のフルタイムへの転換希望(就労状況別)

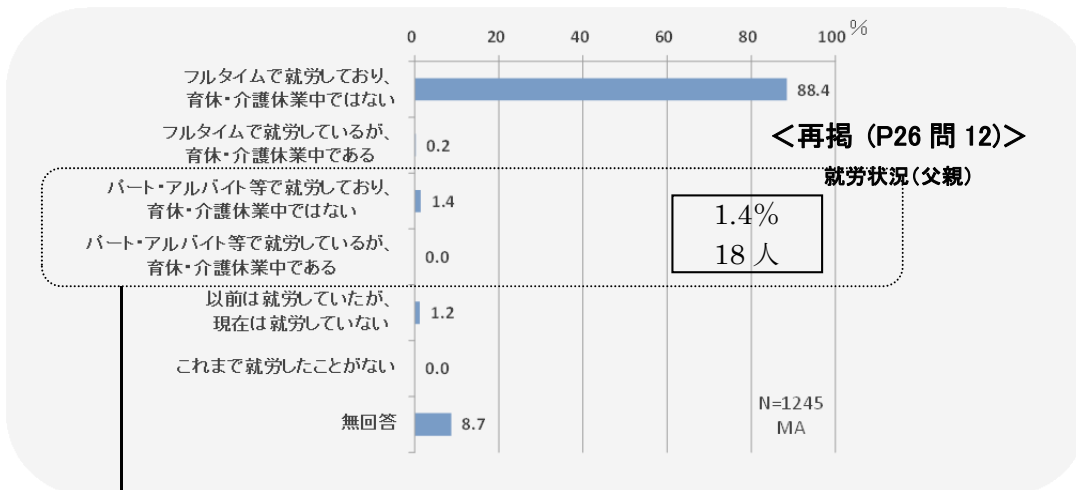
		問13(1) 母親 (パート・アルバイトの方)フルタイムへの転換希望					
		合計	フルタイム (1週5日程度・1日8時間程度の就労)への転換希望があり、実現できる見込みがある	フルタイム (1週5日程度・1日8時間程度の就労)への転換希望はあるが、実現できる見込みはない	パート・アルバイト等 (「フルタイム」以外)の就労を続けることを希望	パート・アルバイト等 (「フルタイム」以外)をやめて子育てや家事に専念したい	無回答
全体		253	10.7	21.3	47.0	0.8	20.2
就労状況	共働きフルタイム	0	0.0	0.0	0.0	0.0	0.0
	共働きパート	219	9.6	21.5	47.9	0.9	20.1
	専業主婦・主夫	2	0.0	0.0	100.0	0.0	0.0
	ひとり親	13	30.8	15.4	15.4	0.0	38.5
その他		19	10.5	26.3	52.6	0.0	10.5

注) 網がけは全体よりも5ポイント以上大きい値を示す

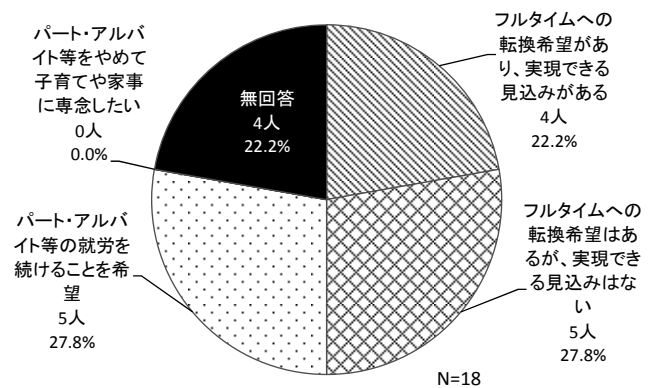
○パート・アルバイト等で就労している母親のフルタイムへの転換希望は32.0%、パート就労を続けることを希望する人は47.0%であり、パート就労をやめて子育てや家事に専念したい人は0.8%と少なく、何らかの形で就労を希望する割合が多い。

○ひとり親の母親でパートの就労をしている人のうち46.2%がフルタイムへの転換を希望。

(2) パート・アルバイト等で就労の父親のフルタイムへの転換希望



フルタイムへの転換希望(父親)

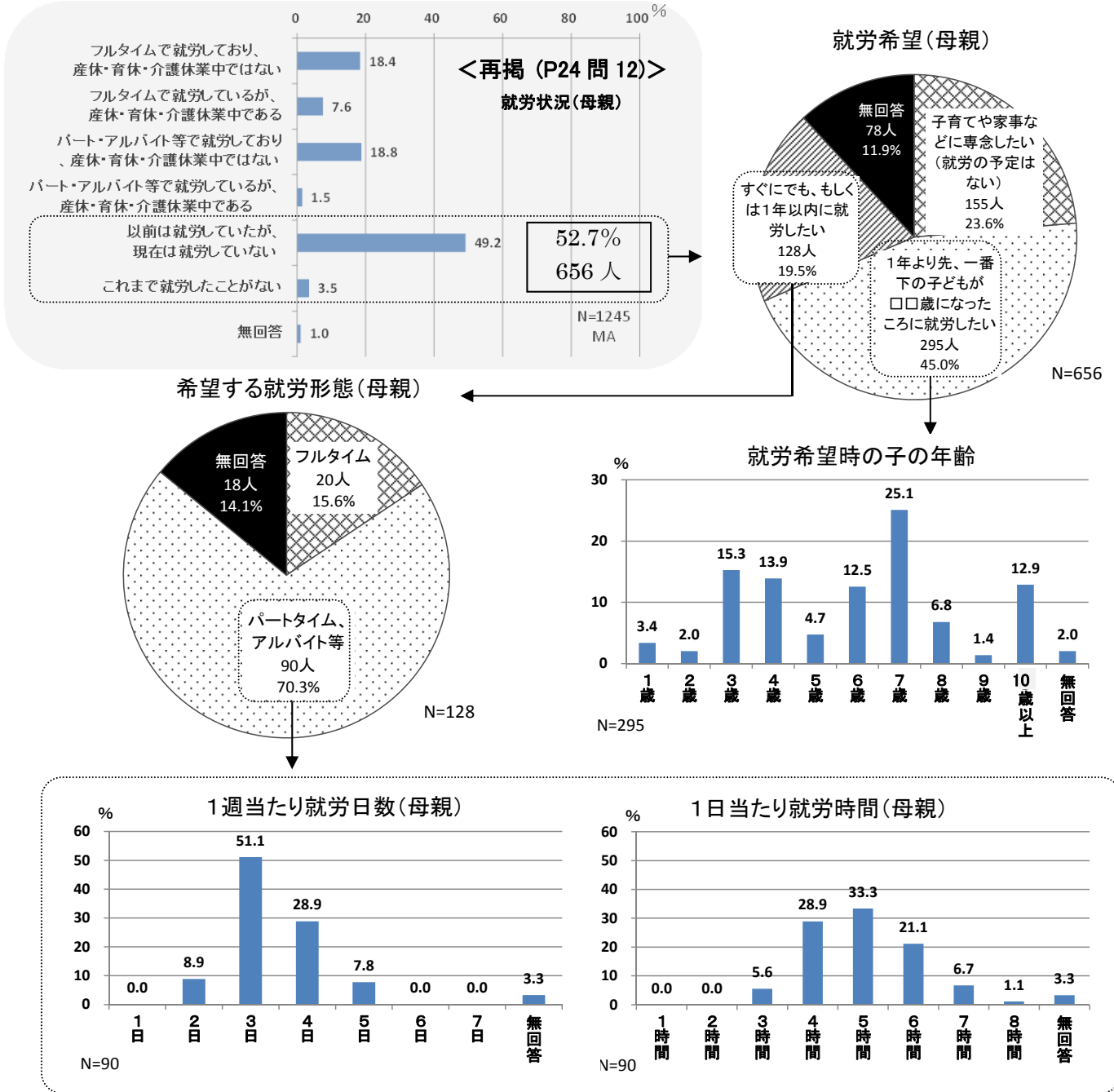


○回答者 1,245 人のうち、育休・休暇中も含めたパート・アルバイトの就労の父親は 18 人、そのうちフルタイムへの転換希望は 50.0% (9 名)、また、27.8% (5 人) はパート・アルバイト等の就労を続けることを希望。

【現在は就労していない方の就労希望】

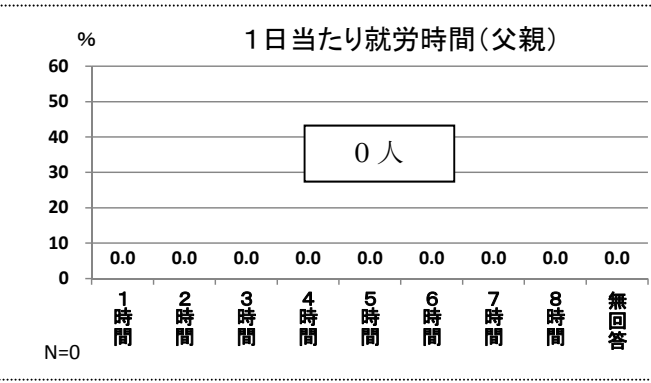
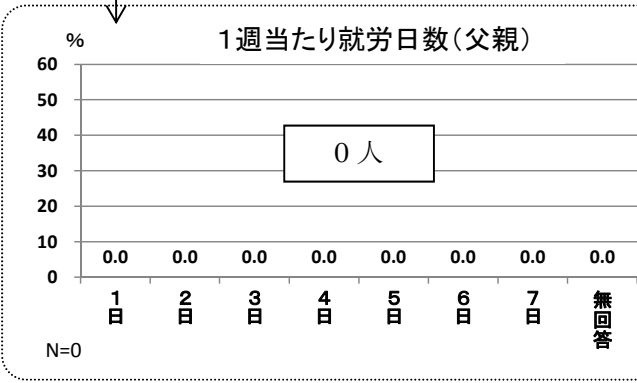
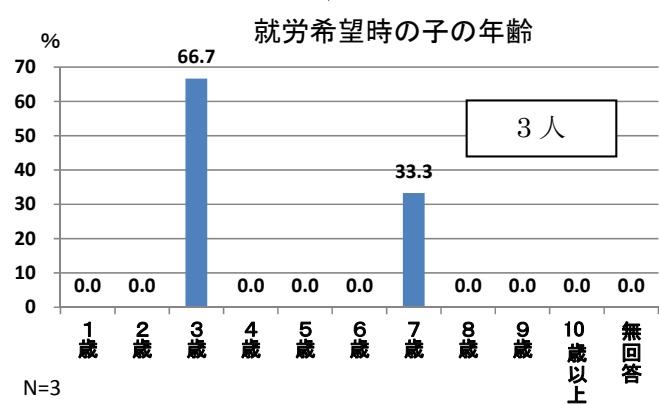
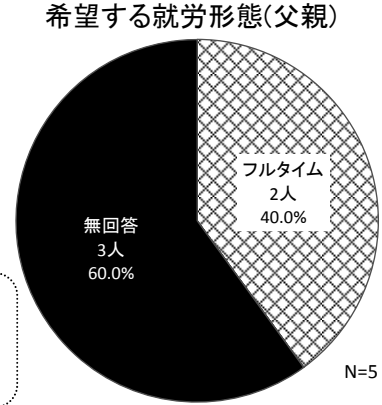
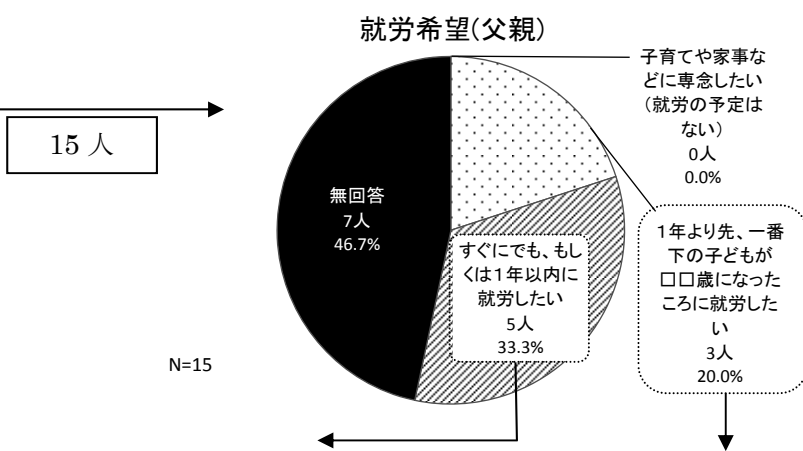
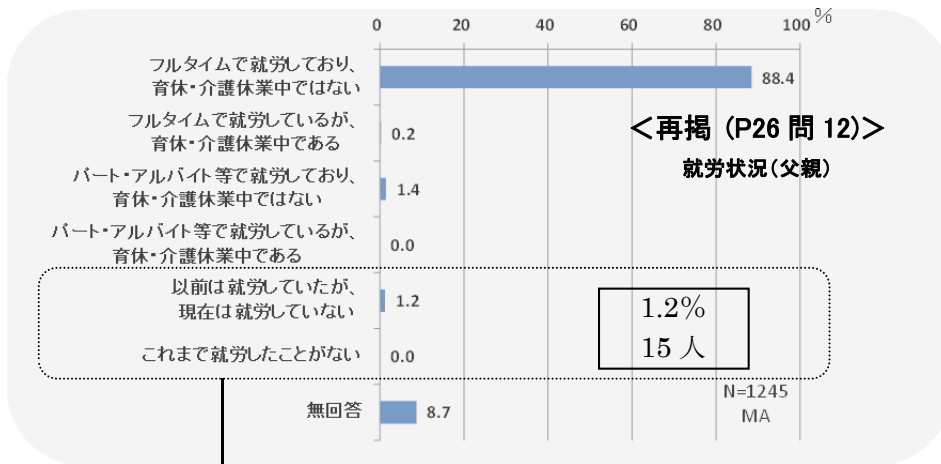
問 14 問 12 の(1) または (2) で「5」(以前は就労していたが、現在は就労していない) または「6」(これまで就労したことがない) に○をつけた方にうかがいます。
就労したいという希望はありますか。(それぞれ○は1つ)

(1) 現在は就労していない母親の就労希望



○現在就労をしていない母親(656人)のうち23.6%は「子育てや家事に専念したい」と回答。
「1年より先に就労を希望する」と回答(45.0%)のうちの「1番下の子どもが3歳~7歳頃に就労希望」が全体の7割以上を占めた。

(2) 現在は就労していない父親の就労希望



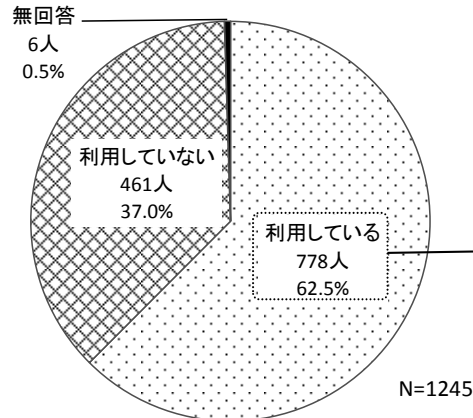
○現在就労をしていない父親は15人と少ない。

5 平日の定期的な教育・保育事業の利用状況について

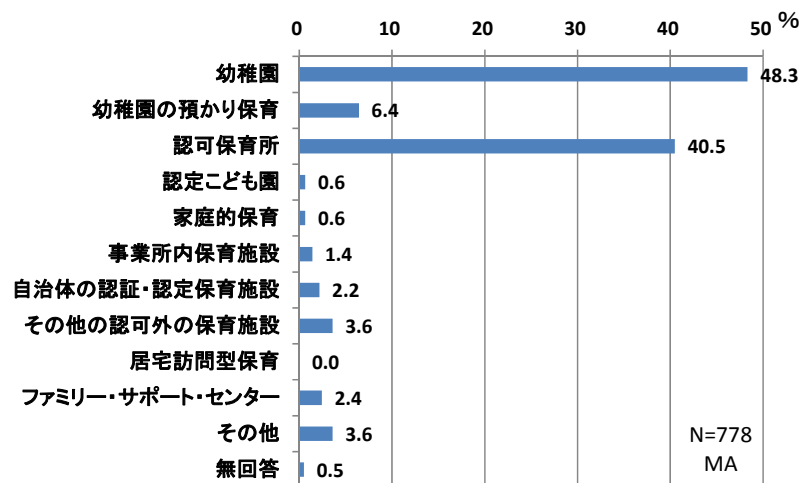
※ここでいう「定期的な教育・保育事業」とは、月単位で定期的に利用している事業を指します。具体的には、幼稚園や保育所など、問 15-1 に示した事業が含まれます。

【平日の定期的な教育・保育事業の現在の利用状況】

問 15 宛名のお子さんは現在、幼稚園、保育所などの「定期的な教育・保育の事業」を利用していますか。(○は1つ)



問 15-1 問 15-1～問 15-4 は、問 15 で「1」(利用している)に○をつけた方にうかがいます。宛名のお子さんは、平日どのような教育・保育の事業を利用していますか。年間を通じて「定期的に」利用している事業をお答え下さい。(○はいくつでも)



○「日中の定期的な教育・保育の事業」の利用は 62.5%。利用している事業の内訳は、「幼稚園」が 48.3%、「幼稚園の預かり保育」が 6.4%、「認可保育所」40.5%、「認定こども園」0.6%。

「日中の定期的な教育・保育の事業」の利用(各種属性別)

	合計	問15-1 平日、定期的にご利用している教育・保育の事業を利用												
		幼稚園	幼稚園の預かり保育	認可保育所	認定こども園	家庭的保育	事業所内保育施設	自治体の認証・認定保育施設	その他の認可外の保育施設	居宅訪問型保育	ファミリー・サポート・センター	その他	無回答	
全体	778	48.3	6.4	40.5	0.6	0.6	1.4	2.2	3.6	0.0	2.4	3.6	0.5	
問2 お子さんの年齢	0歳	38	13.2	0.0	65.8	2.6	0.0	5.3	5.3	2.6	0.0	10.5	2.6	2.6
	1歳	73	0.0	0.0	67.1	0.0	0.0	6.8	8.2	12.3	0.0	2.7	5.5	0.0
	2歳	98	14.3	2.0	60.2	1.0	1.0	2.0	2.0	7.1	0.0	2.0	13.3	1.0
	3歳	183	59.6	8.7	32.2	0.5	0.5	0.5	0.5	4.4	0.0	1.6	2.7	0.0
	4歳	175	64.6	8.0	32.6	0.0	0.6	0.6	1.7	0.0	0.0	2.3	2.3	0.0
	5歳	205	65.4	8.8	30.7	1.0	1.0	0.0	1.0	1.0	0.0	1.5	0.5	1.0
問5 配偶者の有無	配偶者がいる	729	49.9	6.6	39.1	0.7	0.7	1.4	1.9	3.7	0.0	2.6	3.4	0.5
	配偶者はいない	44	22.7	2.3	65.9	0.0	0.0	2.3	4.5	0.0	0.0	0.0	6.8	0.0
問42 世帯の年収	200万円未満	33	27.3	0.0	69.7	0.0	0.0	0.0	3.0	0.0	0.0	0.0	3.0	0.0
	200～300万円未満	30	40.0	6.7	43.3	0.0	0.0	0.0	0.0	6.7	0.0	6.7	10.0	0.0
	300～400万円未満	62	45.2	8.1	35.5	0.0	3.2	0.0	3.2	11.3	0.0	0.0	4.8	1.6
	400～500万円未満	100	43.0	5.0	41.0	0.0	0.0	3.0	1.0	5.0	0.0	3.0	7.0	0.0
	500～700万円未満	218	55.5	6.0	38.1	0.5	0.9	1.4	0.5	1.8	0.0	1.4	2.8	0.5
	700～1,000万円未満	195	48.2	6.7	42.1	1.0	0.0	1.0	2.6	3.6	0.0	1.0	1.5	0.5
	1,000万円以上	110	50.9	8.2	35.5	1.8	0.9	2.7	4.5	1.8	0.0	6.4	3.6	0.9
就労状況	共働きフルタイム	202	4.0	2.0	84.7	0.5	0.0	3.0	3.5	2.5	0.0	3.5	3.0	0.5
	共働きパート	184	35.9	9.8	50.5	0.5	0.5	1.6	3.8	5.4	0.0	4.9	0.5	1.1
	専業主婦・主夫	308	88.0	6.8	1.9	1.0	1.3	0.0	0.3	3.9	0.0	0.6	5.5	0.3
	ひとり親	36	16.7	2.8	72.2	0.0	0.0	2.8	5.6	0.0	0.0	0.0	5.6	0.0
	その他	48	52.1	12.5	39.6	0.0	0.0	2.1	0.0	2.1	0.0	2.1	4.2	0.0

注) 網がけは全体よりも5ポイント以上大きい値を示す

○子どもの年齢別にみると、0歳～2歳では「認可保育所」が60.2%～67.1%と最も多く、3歳～5歳では、「幼稚園」が59.6～65.4%と最も多い。

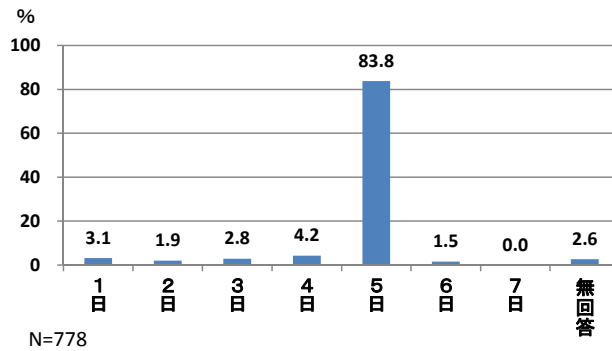
○世帯の年収別にみると、200万円未満の世帯は、認可保育所が69.7%と最も多い。

○就労状況別にみると、共働きフルタイム、共働きパート、ひとり親では「認可保育所」がそれぞれ84.7%、50.5%、72.2%と多く、「専業主婦・専業主夫」では「幼稚園」の利用が88.0%と最も多い。

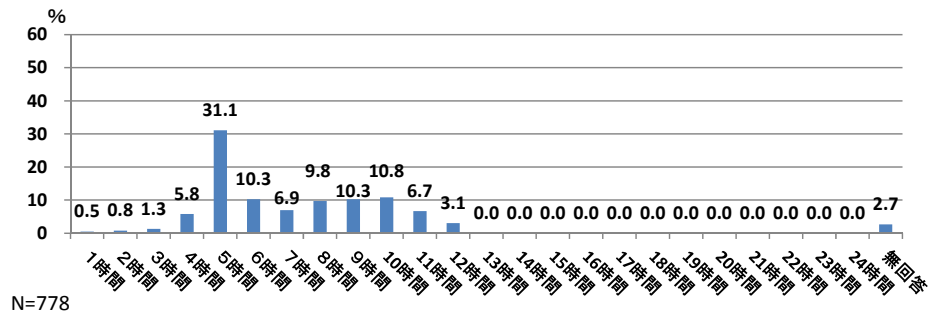
問 15-2 平日に定期的にご利用している教育・保育について、現在どのくらい利用していますか。また、希望としてはどのくらい利用したいですか。1週当たり何日、1日当たり何時間（何時から何時まで）かをお答えください。

(1) 現在 (平日の定期的な教育・保育事業の利用)

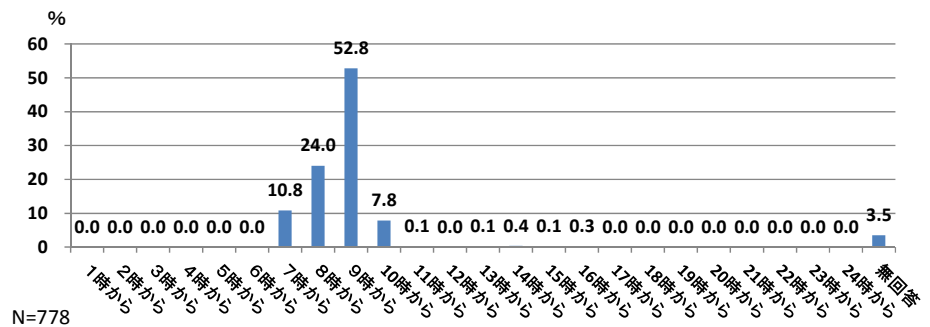
1週当たり利用日数



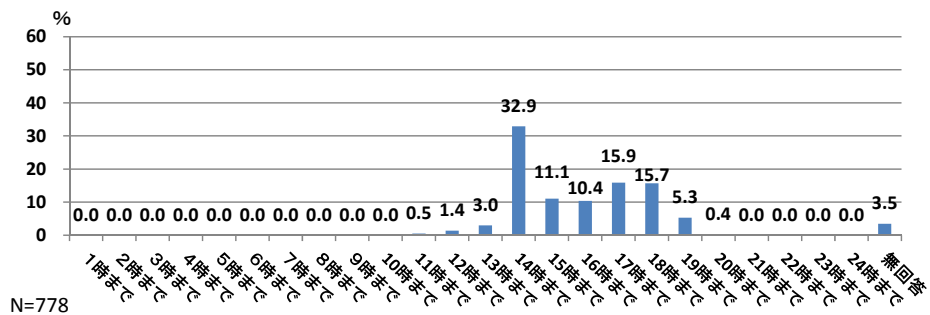
1日当たり利用時間



利用開始時間

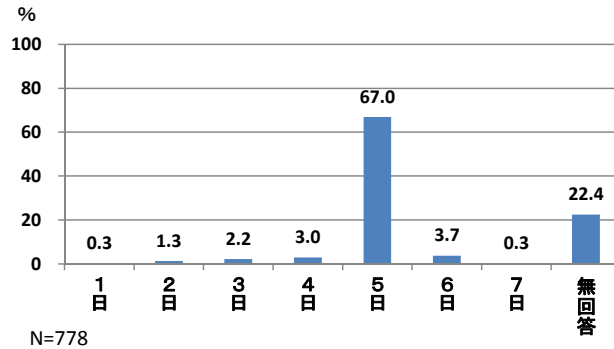


利用終了時間

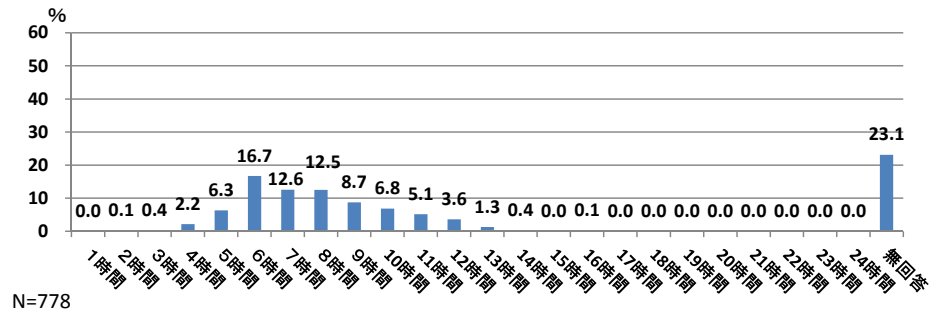


(2) 希望 (平日の定期的な教育・保育事業の利用)

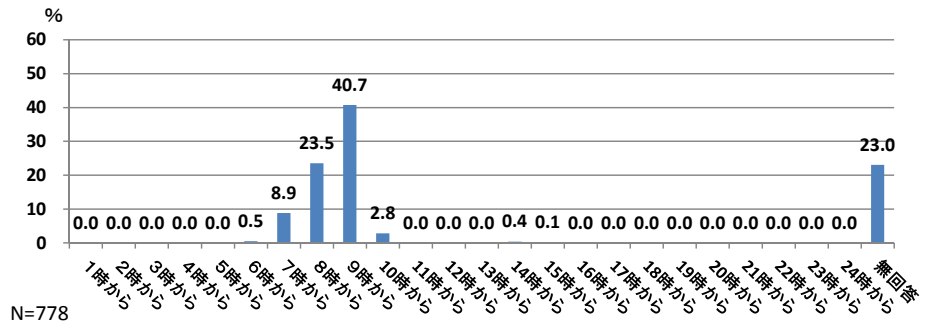
1週当たり利用日数



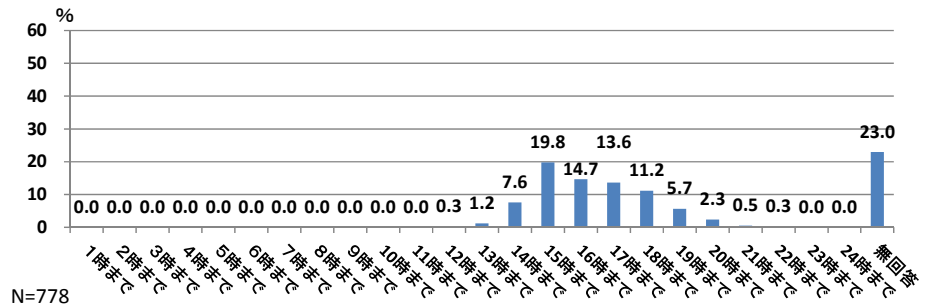
1日当たり利用時間



利用開始時間



利用終了時間



○「日中の定期的な教育・保育の事業」全体

- 利用日数：現在は週5日利用が83.8%と最も多い。希望は週5日利用が67.0%と最も多くなっている。
- 利用時間：現在は1日5時間が31.1%と最も多いが、希望は5～9時間(6.3%～16.7%)に分散し、長時間化の傾向にある。
- 開始時間：現在は9時が52.8%、希望も9時が40.7%で最も多く、次いで、どちらも8時、7時の順に多く、分布もほぼ同じ傾向にある。
- 終了時間：現在は14時が32.9%と最も多いが、希望は15時～18時(11.2%～19.8%)に分散し、遅い時間を望む傾向にある。

現状の利用日数×希望の利用日数

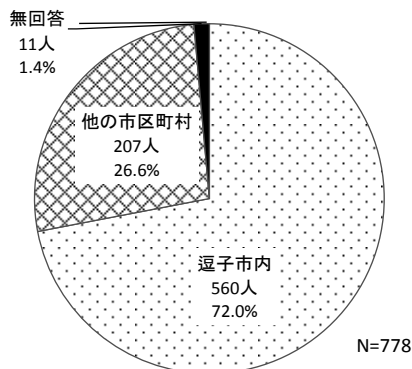
		合計	問15-2(2) 希望 利用日数 日/1週							
			1日	2日	3日	4日	5日	6日	7日	無回答
全体		778	0.3	1.3	2.2	3.0	67.0	3.7	0.3	22.4
問15-2(1) 現在 利用 日数 日/1週	1日	24	8.3	25.0	12.5	12.5	0.0	4.2	0.0	37.5
	2日	15	0.0	26.7	6.7	6.7	26.7	0.0	0.0	33.3
	3日	22	0.0	0.0	31.8	4.5	40.9	0.0	0.0	22.7
	4日	33	0.0	0.0	0.0	39.4	48.5	0.0	0.0	12.1
	5日	652	0.0	0.0	0.6	0.8	75.2	3.5	0.3	19.6
	6日	12	0.0	0.0	0.0	0.0	16.7	41.7	0.0	41.7
	7日	0	0.0	0.0	0.0	0.0	0.0	0.0	0.0	0.0
	無回答	20	0.0	0.0	10.0	0.0	0.0	0.0	0.0	90.0

注) 網がけは全体よりも5ポイント以上大きい値を示す

○事業の現在の利用日数と希望日数を比べてみると、現在1日利用している人で、さらに2日~4日間利用希望の人が12.5%~25%おり、現在2日~5日利用している人は、週5日の利用希望が最も多くなっている。

問 15-3 現在、利用している教育・保育事業の実施場所はどこですか。(○は1つ)

教育・保育事業の実施場所(利用事業・就労状況別)



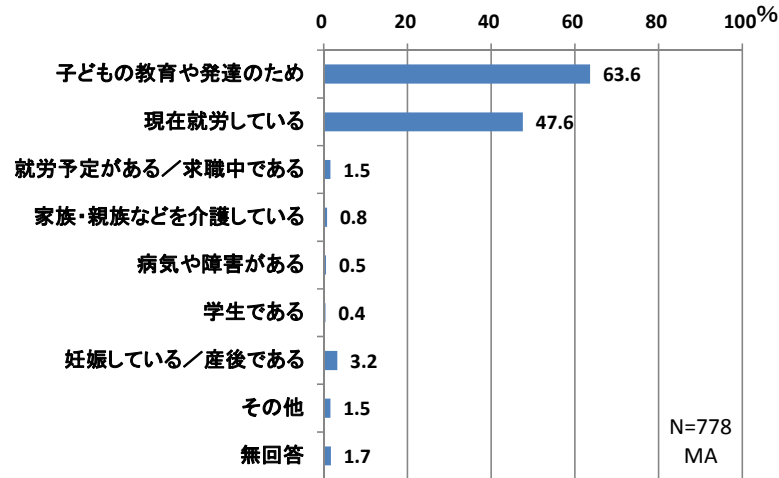
		合計	問15-3 教育・保育事業の実施場所		
			豆子市内	他の市区町村	無回答
全体		778	72.0	26.6	1.4
問15-1 平日、定期的に利用している教育・保育の事業を利用	幼稚園	376	55.1	43.6	1.3
	幼稚園の預かり保育	50	64.0	34.0	2.0
	認可保育所	315	94.9	4.8	0.3
	認定こども園	5	0.0	100.0	0.0
	家庭的保育	5	40.0	60.0	0.0
	事業所内保育施設	11	0.0	100.0	0.0
	自治体の認証・認定保育施設	17	76.5	23.5	0.0
	その他の認可外の保育施設	28	78.6	21.4	0.0
	居宅訪問型保育	0	0.0	0.0	0.0
	ファミリー・サポート・センター	19	68.4	21.1	10.5
その他	28	64.3	25.0	10.7	
就労状況	共働きフルタイム	202	90.6	8.9	0.5
	共働きパート	184	77.2	22.3	0.5
	専業主婦・主夫	308	55.5	42.5	1.9
	ひとり親	36	77.8	19.4	2.8
	その他	48	75.0	20.8	4.2

注) 網がけは全体よりも5ポイント以上大きい値を示す

- 「日中の定期的な教育・保育の事業」の実施場所は、豆子市内が72.0%。
- 「認可保育所」を利用の方は豆子市内、「幼稚園」を利用の方は他の市区町村が実施場所の割合が高い傾向にある。
- 「共働きフルタイム」「共働きパート」は、豆子市内、「専業主婦・主夫」は、他の市区町村が実施場所の割合が高い傾向にある。

問 15-4 平日に定期的に教育・保育の事業を利用されている主な理由は何ですか。

(〇はいくつでも)



〇「利用している理由」は、「子どもの教育や発達のため」が63.6%、「就労しているため」が47.6%。

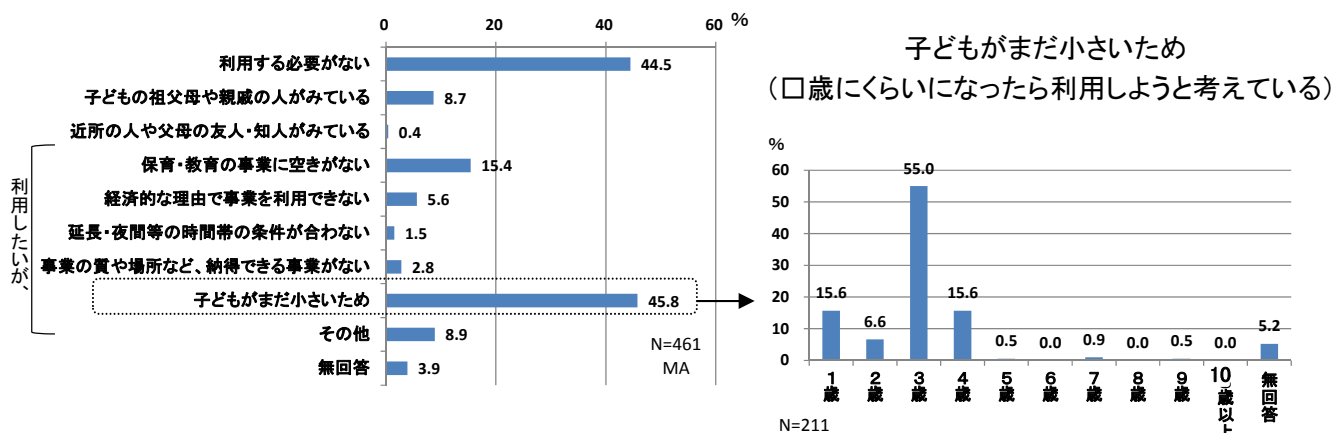
事業を利用している理由(利用事業・就労状況別)

	合計	問15-4事業を利用している主な理由									
		子どもの教育や発達のため	子育てをしている方が現在就労している	子育てをしている方が就労予定がある／求職中である	子育てをしている方が家族・親族などを介護している	子育てをしている方が病気や障害がある	子育てをしている方が学生である	子育てをしている方が妊娠している／産後である	その他	無回答	
全体	778	63.6	47.6	1.5	0.8	0.5	0.4	3.2	1.5	1.7	
問15-1 平日、定期的に利用している教育・保育の事業を利用	幼稚園	376	97.6	7.2	1.1	0.5	0.3	0.0	1.6	1.1	1.6
	幼稚園の預かり保育	50	92.0	30.0	2.0	0.0	0.0	0.0	4.0	0.0	4.0
	認可保育所	315	26.0	94.6	1.9	1.0	0.6	1.0	3.5	1.0	1.0
	認定こども園	5	80.0	40.0	0.0	0.0	0.0	0.0	0.0	0.0	0.0
	家庭的保育	5	80.0	20.0	0.0	20.0	0.0	0.0	0.0	0.0	0.0
	事業所内保育施設	11	18.2	81.8	0.0	0.0	9.1	0.0	27.3	0.0	0.0
	自治体の認証・認定保育施設	17	41.2	82.4	0.0	0.0	0.0	0.0	0.0	0.0	0.0
	その他の認可外の保育施設	28	64.3	46.4	3.6	0.0	0.0	0.0	17.9	3.6	0.0
	居宅訪問型保育	0	0.0	0.0	0.0	0.0	0.0	0.0	0.0	0.0	0.0
	ファミリー・サポート・センター	19	57.9	68.4	10.5	0.0	0.0	0.0	0.0	5.3	10.5
その他	28	75.0	28.6	3.6	0.0	0.0	3.6	3.6	17.9	7.1	
就労状況	共働きフルタイム	202	27.7	92.1	1.5	0.0	0.5	0.5	6.9	0.5	0.5
	共働きパート	184	52.7	70.1	2.2	1.6	1.1	0.0	1.6	0.0	1.1
	専業主婦・主夫	308	96.4	1.3	1.3	0.3	0.3	0.3	2.6	3.2	2.3
	ひとり親	36	38.9	83.3	0.0	5.6	0.0	0.0	0.0	0.0	5.6
	その他	48	64.6	43.8	2.1	0.0	0.0	2.1	0.0	2.1	2.1

注) 網がけは全体よりも5ポイント以上大きい値を示す

〇利用事業別の利用の理由は、幼稚園、幼稚園の預かり保育、認定こども園、家庭的保育、その他では「子どもの教育や発達のため」の理由が最も多く、認可保育所、事業所内保育施設、自治体の認証・認定保育施設、ファミリー・サポート・センターでは、「子育てをしている方が現在就労している」を最も多く理由に挙げている。

問 15-5 問 15 で「2」（利用していない）に○をつけた方にうかがいます。利用していない理由は何ですか。（○はいくつでも）



○「利用していない理由」は、「子どもがまだ小さいため」が45.8%で最も多く、次いで「保育・教育の事業に空きがない」が15.4%、また半数近くの人が「理由する必要がない」と答えている。
 ○「子どもが小さいため」と回答した人のうち55.0%は、子どもが3歳になったら利用を考慮している。

利用していない理由(年齢・配偶関係・世帯の年収・就労状況別)

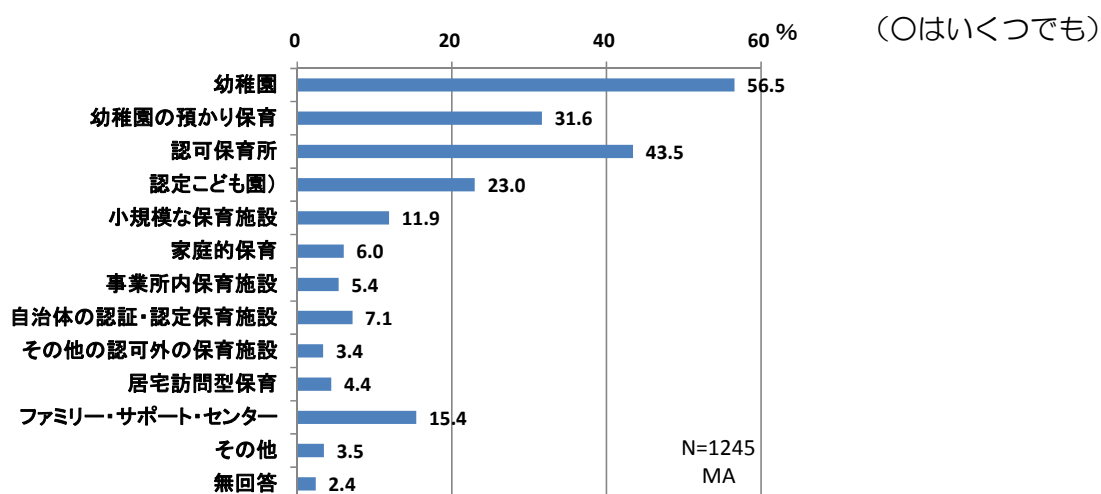
	合計	問15-5利用していない理由									
		(子どもの教育や発達のため、子どもの母親か父親が就労していないなどの理由で)利用する必要がない	子どもの祖父母や親戚の人がみている	近所の人や父母の友人・知人がみている	利用したいが、保育・教育の事業に空きがない	利用したいが、経済的な理由で事業を利用できない	使用したいが、延長・夜間等の時間帯の条件が合わない	利用したいが、事業の質や場所など、納得できる事業がない	子どもがまだ小さいため(歳くらいになったら利用しようと考えている)	その他	無回答
全体	461	44.5	8.7	0.4	15.4	5.6	1.5	2.8	45.8	8.9	3.9
問2 お子さんの年齢											
0歳	230	44.3	5.7	0.4	15.7	4.3	2.2	2.2	47.8	7.4	4.3
1歳	110	50.9	9.1	0.0	14.5	6.4	0.9	5.5	48.2	5.5	3.6
2歳	97	37.1	16.5	1.0	13.4	8.2	1.0	1.0	42.3	14.4	2.1
3歳	15	53.3	0.0	0.0	20.0	6.7	0.0	0.0	33.3	20.0	6.7
4歳	1	0.0	0.0	0.0	0.0	0.0	0.0	0.0	0.0	0.0	100.0
5歳	4	50.0	0.0	0.0	50.0	0.0	0.0	25.0	25.0	0.0	0.0
問5 配偶者の有無											
配偶者がいる	440	45.2	8.4	0.5	14.8	5.2	1.4	2.5	46.4	8.9	4.1
配偶者がいない	19	31.6	15.8	0.0	26.3	15.8	5.3	10.5	36.8	5.3	0.0
問42 世帯の年収											
200万円未満	14	35.7	35.7	7.1	35.7	7.1	0.0	0.0	7.1	0.0	0.0
200～300万円未満	32	53.1	12.5	0.0	18.8	15.6	3.1	9.4	46.9	9.4	6.3
300～400万円未満	60	43.3	8.3	0.0	20.0	5.0	0.0	3.3	48.3	13.3	5.0
400～500万円未満	84	45.2	10.7	0.0	10.7	4.8	2.4	1.2	48.8	8.3	3.6
500～700万円未満	143	51.0	6.3	0.0	14.7	5.6	2.1	3.5	44.1	4.9	4.2
700～1,000万円未満	83	34.9	7.2	1.2	13.3	3.6	0.0	1.2	54.2	10.8	2.4
1,000万円以上	32	37.5	3.1	0.0	9.4	3.1	0.0	3.1	43.8	21.9	3.1
就労状況											
共働きフルタイム	71	25.4	7.0	0.0	22.5	2.8	4.2	1.4	47.9	9.9	4.2
共働きパート	40	25.0	27.5	2.5	30.0	10.0	5.0	5.0	37.5	7.5	2.5
専業主婦・主夫	310	53.2	5.8	0.3	10.6	5.5	0.3	2.9	47.4	8.4	4.2
ひとり親	10	30.0	20.0	0.0	30.0	20.0	0.0	0.0	30.0	0.0	0.0
その他	30	30.0	13.3	0.0	23.3	3.3	3.3	3.3	40.0	16.7	3.3

注) 網がけは全体よりも5ポイント以上大きい値を示す

○世帯の年収が200万円未満の世帯では、「子どもの祖父母や親戚の人がみている」「利用したい事業に空きがない」を多く理由に挙げている。
 ○ひとり親は、「子どもの祖父母や親戚の人がみている」「利用したい事業に空きがない」に加え「経済的な理由で事業を利用できない」を多く挙げている。

【平日の定期的な教育・保育事業の今後の利用意向】

問 16 すべての方に向かって。現在、利用している、利用していないにかかわらず、宛名のお子さんの平日の教育・保育の事業として、「定期的に」利用したいと考えている事業をお答えください。



○定期的に利用したい事業は、「幼稚園」が56.5%、「認可保育所」が43.5%、「幼稚園の預かり保育」が31.6%、「認定こども園」が23.0%となっており、ファミリー・サポート・センターは15.4%、小規模な保育施設は11.9%の利用希望があった。

○回答者の97.6%が何らかの教育・保育事業を利用したいと考えている。

「利用中の日中の定期的な教育・保育の事業」×「定期的に利用したいと考える事業」

	合計	問16 平日の教育・保育の事業として、定期的に利用したい事業													
		幼稚園	幼稚園の預かり保育	認可保育所	認定こども園	小規模な保育施設	家庭的保育	事業所内保育施設	自治体の認証・認定保育施設	その他の認可外の保育施設	居宅訪問型保育	ファミリー・サポート・センター	その他	無回答	
全体	1245	56.5	31.6	43.5	23.0	11.9	6.0	5.4	7.1	3.4	4.4	15.4	3.5	2.4	
問15-1 平日、定期的に利用している教育・保育の事業を利用	幼稚園	376	88.6	52.9	11.2	16.0	5.1	4.0	2.4	2.7	1.1	4.3	13.3	1.1	1.3
	幼稚園の預かり保育	50	86.0	82.0	8.0	14.0	6.0	8.0	4.0	6.0	2.0	2.0	16.0	2.0	4.0
	認可保育所	315	9.2	11.7	85.4	22.5	7.9	5.4	7.6	3.8	1.3	6.3	16.2	6.7	3.5
	認定こども園	5	40.0	40.0	100.0	40.0	40.0	20.0	20.0	0.0	0.0	20.0	0.0	0.0	0.0
	家庭的保育	5	60.0	0.0	0.0	0.0	40.0	60.0	0.0	0.0	0.0	20.0	40.0	0.0	0.0
	事業所内保育施設	11	27.3	18.2	45.5	36.4	18.2	0.0	0.0	0.0	0.0	9.1	9.1	9.1	0.0
	自治体の認証・認定保育施設	17	23.5	17.6	58.8	41.2	23.5	0.0	17.6	52.9	0.0	5.9	0.0	0.0	0.0
	その他の認可外の保育施設	28	39.3	25.0	60.7	39.3	21.4	14.3	7.1	21.4	39.3	0.0	17.9	0.0	0.0
	居宅訪問型保育	0	0.0	0.0	0.0	0.0	0.0	0.0	0.0	0.0	0.0	0.0	0.0	0.0	0.0
	ファミリー・サポート・センター	19	36.8	31.6	63.2	15.8	10.5	26.3	15.8	5.3	0.0	21.1	63.2	5.3	5.3
その他	28	39.3	25.0	28.6	28.6	32.1	7.1	0.0	10.7	7.1	3.6	10.7	14.3	10.7	

注) 網がけは全体よりも5ポイント以上大きい値を示す

○現在、利用している事業を今後、定期的に利用したいと考える事業に挙げる傾向にある。また、「小規模な保育施設」に関しては、「認定こども園」「家庭的保育」「自治体の認証・認定保育施設」「その他」を利用されている世帯の希望の割合が比較的高くみられる。

○幼稚園を定期的に利用している人の52.9%が幼稚園の預かり保育を定期的に利用したいと考えている。

○現在、ファミリー・サポート・センターを利用している人は、今後、ファミリー・サポート・センター以外にも「認可保育所」「家庭的保育」「事業所内保育施設」「居宅訪問型保育」などを希望に挙げている。

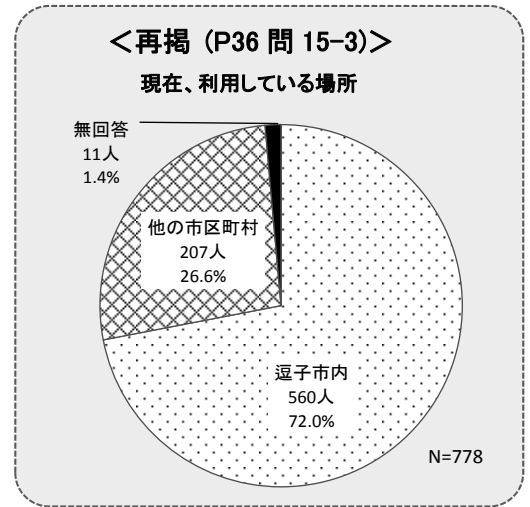
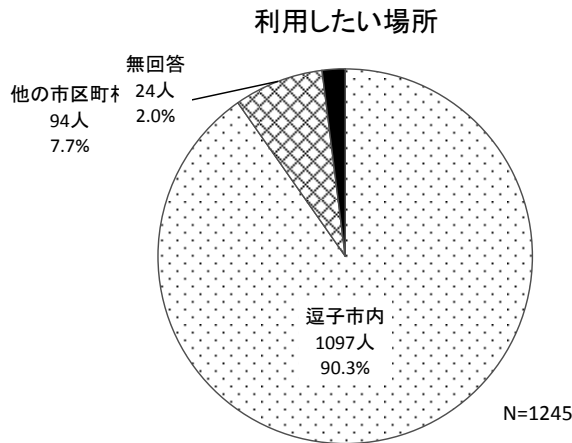
「定期的に」利用したいと考える事業(各種属性別)

	合計	問16 平日の教育・保育の事業として、定期的に利用したい事業												
		幼稚園	幼稚園の預かり保育	認可保育所	認定こども園	小規模な保育施設	家庭的保育	事業所内保育施設	自治体の認定・認定保育施設	その他の認可外の保育施設	居宅訪問型保育	ファミリー・サポート・センター	その他	無回答
全体	1245	56.5	31.6	43.5	23.0	11.9	6.0	5.4	7.1	3.4	4.4	15.4	3.5	2.4
問2 お子さんの年齢														
0歳	269	52.8	25.3	56.5	30.9	17.8	6.7	5.6	14.5	5.9	4.5	19.3	3.7	1.1
1歳	185	50.3	26.5	52.4	27.6	21.1	8.6	11.4	10.3	4.9	4.9	11.9	4.3	2.2
2歳	196	58.2	33.2	41.3	24.0	13.3	6.6	6.6	6.1	4.6	4.6	15.3	3.6	3.1
3歳	199	57.8	35.2	36.2	20.6	7.0	4.0	0.5	2.0	0.5	4.5	16.6	3.0	1.5
4歳	177	58.8	35.6	35.0	18.6	6.8	3.4	4.5	4.0	2.3	4.0	13.0	2.8	3.4
5歳	209	63.2	37.3	34.9	14.4	3.8	6.2	3.8	3.3	1.0	4.3	13.9	2.9	3.8
問5 配偶者の有無														
配偶者がいる	1175	57.7	32.2	42.9	23.0	11.8	6.0	5.2	6.7	3.3	4.3	15.5	3.1	2.2
配偶者がいない	63	36.5	22.2	54.0	20.6	12.7	7.9	9.5	12.7	4.8	6.3	15.9	7.9	6.3
問42 世帯の年収														
200万円未満	47	42.6	21.3	55.3	19.1	12.8	6.4	10.6	8.5	2.1	4.3	4.3	4.3	4.3
200～300万円未満	62	48.4	19.4	56.5	25.8	19.4	6.5	1.6	9.7	4.8	3.2	12.9	3.2	3.2
300～400万円未満	124	58.1	31.5	41.9	26.6	12.9	7.3	5.6	8.1	2.4	3.2	13.7	1.6	2.4
400～500万円未満	185	61.1	30.8	37.8	22.2	13.5	5.9	3.8	6.5	4.3	3.2	15.1	4.9	1.6
500～700万円未満	363	59.2	36.1	44.6	22.3	9.6	4.1	6.1	5.5	3.0	3.9	15.7	4.4	1.9
700～1,000万円未満	279	53.0	31.2	41.2	22.2	11.1	5.0	5.4	7.2	4.3	4.3	16.8	1.1	2.5
1,000万円以上	142	59.9	32.4	37.3	22.5	11.3	9.9	4.9	9.2	2.1	7.7	14.8	4.9	2.8
問9 子どもをみてもらえる環境(統合)														
日常的に見てもらえる人がいる	381	61.4	31.5	36.7	17.8	9.2	3.9	4.2	5.2	2.6	3.4	11.0	3.7	3.4
緊急時には見てもらえる人がいる	826	56.3	32.1	43.9	22.5	12.2	6.4	6.3	7.6	3.6	4.8	16.0	3.4	2.1
いずれもない	130	51.5	35.4	49.2	34.6	15.4	7.7	4.6	9.2	3.8	5.4	22.3	3.8	2.3
問10 子育てを気軽に相談できる人・場所の有無														
いる/ある	1160	57.4	32.1	42.8	22.8	11.6	5.6	5.2	6.7	3.1	3.9	15.4	3.5	2.4
いない/ない	40	32.5	25.0	60.0	27.5	17.5	10.0	7.5	12.5	10.0	20.0	27.5	5.0	2.5
問15 現在、「定期的に教育・保育の事業」の利用														
利用している	778	49.9	32.8	45.4	21.1	8.4	5.1	5.0	4.9	2.6	4.9	14.3	3.9	2.6
利用していない	461	67.9	29.7	40.3	26.0	17.6	7.4	6.1	11.1	4.6	3.7	17.4	2.8	2.2
問31 地域における子育ての環境や支援の満足度														
満足度が低い	150	54.7	32.7	47.3	35.3	15.3	7.3	7.3	10.7	5.3	4.0	8.0	4.0	2.0
満足度がやや低い	327	59.3	36.7	44.6	25.1	12.8	5.2	5.8	9.5	3.4	5.5	17.1	3.4	2.4
満足度は普通	424	55.4	32.5	42.2	20.0	10.1	6.1	4.7	5.2	2.4	3.5	17.2	3.3	3.1
満足度がやや高い	165	52.7	24.8	46.1	19.4	10.9	5.5	5.5	4.8	1.8	4.2	17.6	4.2	1.8
満足度が高い	24	41.7	20.8	50.0	33.3	12.5	4.2	0.0	4.2	0.0	0.0	12.5	0.0	0.0
就労状況														
共働きフルタイム	274	17.2	15.3	82.5	27.0	13.1	7.3	7.7	9.9	4.7	5.5	19.0	6.6	2.6
共働きパート	225	40.9	33.3	58.7	28.0	11.1	6.7	6.7	4.9	3.1	5.8	19.1	3.1	2.2
専業主婦・主夫	621	81.8	39.0	20.3	19.5	12.1	5.8	3.7	6.4	2.9	3.5	13.4	1.4	1.9
ひとり親	46	30.4	19.6	60.9	17.4	8.7	6.5	10.9	10.9	4.3	6.5	15.2	10.9	6.5
その他	79	54.4	32.9	36.7	25.3	10.1	1.3	3.8	7.6	2.5	2.5	8.9	5.1	3.8

注) 網がけは全体よりも5ポイント以上大きい値を示す

- 子の年齢別では、「幼稚園」はすべての年齢で5割を超えているが、「認可保育所」は0歳の56.5%が最も高く、年々利用の希望が低くなる傾向にある。
- 配偶者がいない世帯と世帯の年収が300万円未満の世帯は、認可保育所を希望される割合が高い。
- 子どもをみてもらえる環境がない世帯は、認可保育所、認定こども園、ファミリー・サポート・センターの希望が比較的高く、子育てを気軽に相談できる人がいない世帯は、認可保育所、居宅訪問型保育、ファミリー・サポート・センターの希望が高い傾向にある。
- 地域における子育ての環境や支援の満足度別では、満足度の高い人は「認可保育所」を50.0%、次いで「幼稚園」を41.7%利用したいと考えている。
- 平日の教育・保育の事業として、「定期的に」利用したいと考えている事業は、共働きフルタイムでは「認可保育所」82.5%、「認定こども園」27.0%、共働きパートでは「認可保育所」58.7%、「認定こども園」28.0%、専業主婦・主夫は「幼稚園」81.8%、ひとり親世帯では「認可保育所」60.9%、「認定こども園」17.4%等、就労状況によって選択する事業に違いがみられる。

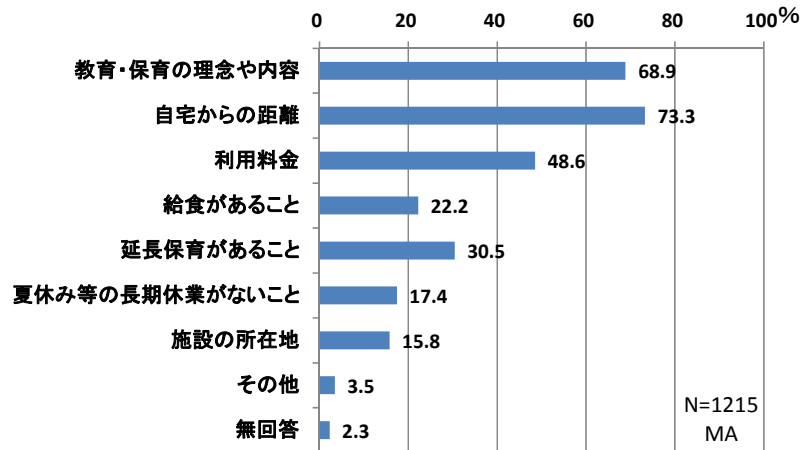
問 16-1 教育・保育事業を利用したい場所はどちらですか。(〇は1つ)



〇「日中の定期的な教育・保育の事業」は逗子市内で72.0%利用されているが、実際は90.3%の希望がある。

問 16-2 平日の日中の教育・保育事業を選択するときに重視することは何ですか。

(〇は3つまで)

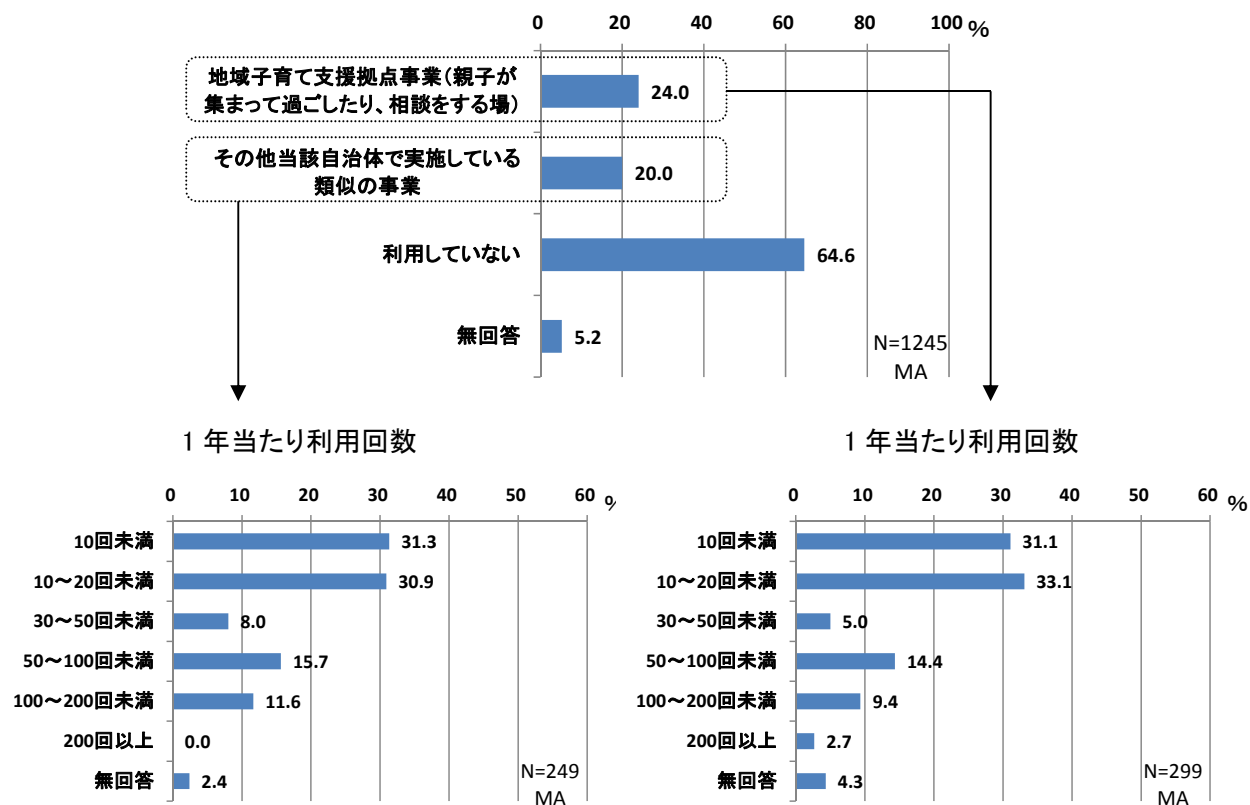


〇平日の日中教育・保育の事業を選択するときに重視することは、「自宅からの距離」が73.3%と最も多く、次いで、「教育・保育の理念や内容」が68.9%、「利用料金」が48.6%、「延長保育があること」が30.5%、「給食があること」22.2%の順となっている。

6 地域の子育て支援事業の利用状況について

【地域子育て支援拠点事業の利用状況】

問 17 宛名のお子さんは、現在、地域子育て支援拠点事業（親子が集まって過ごしたり、相談をしたり、情報提供を受けたりする場で、「親子遊びの場」「子育て支援センター」等と呼ばれています）を利用していますか。（〇はいくつでも）また、利用されている場合は、おおよその利用回数（頻度）をお答えください。



(地域子育て支援拠点事業の)利用状況—子どもの年齢別

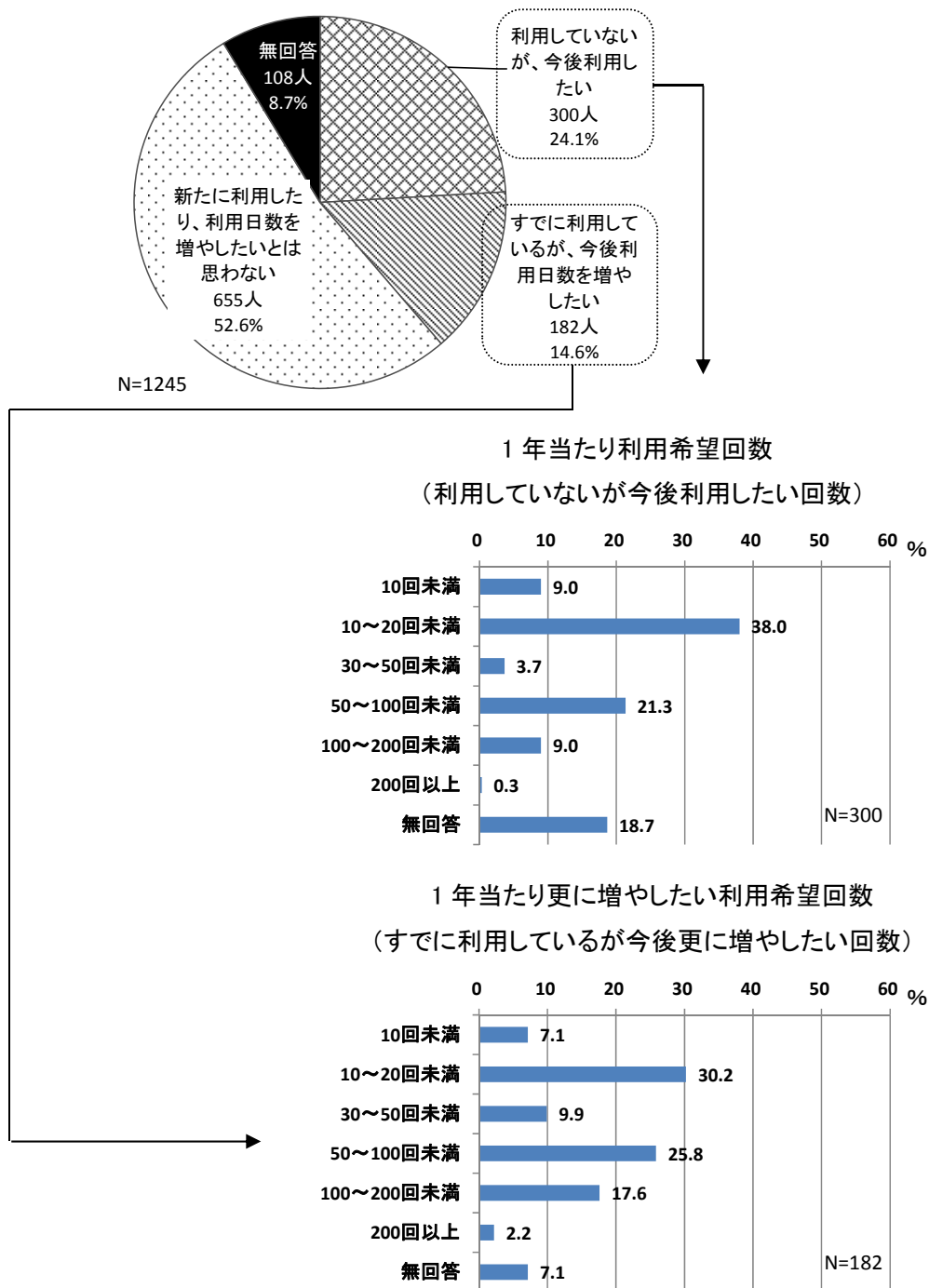
	合計	問17 地域の子育て支援事業の利用の有無				
		地域子育て支援拠点事業	その他当該自治体で実施している類似の事業	利用していない	無回答	
全体	1245	24.0	20.0	64.6	5.2	
問2 お子さんの年齢	0歳	269	41.3	30.5	46.8	3.0
	1歳	185	39.5	39.5	44.9	3.2
	2歳	196	28.1	31.6	55.6	3.6
	3歳	199	12.6	7.5	81.4	5.0
	4歳	177	9.6	5.6	81.9	7.3
	5歳	209	7.7	2.9	82.3	9.6

注) 網がけは全体よりも5ポイント以上大きい値を示す

○「地域子育て支援拠点事業」を利用している人は、24.0%、利用していない人は64.6%。
利用している人の1年当たりの回数は、「10～20回未満」が33.1%「10回未満」が31.1%。

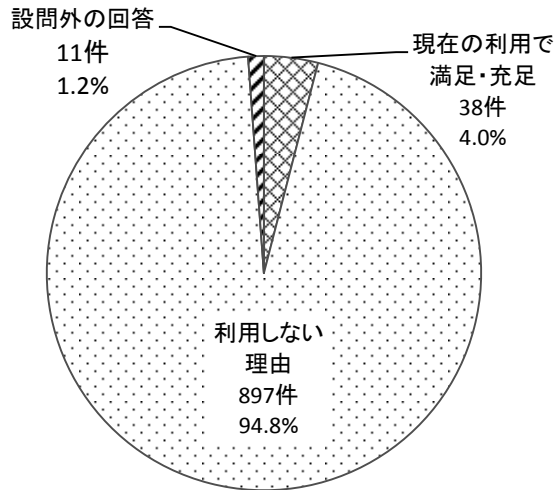
○子どもの年齢別利用状況では、「地域子育て支援拠点事業」は0歳、1歳の間は、4割程度の人が利用しているが、3歳以上になると利用していない人が8割以上を占める。

問 18 問 17 のような地域子育て支援拠点事業について、今は利用していないが、できれば今後利用したい、あるいは、利用日数を増やしたいと思いますか。(〇は1つ) また、おおよその利用希望回数(頻度)をお答えください。(数字を記入) なお、これらの事業の利用には、一定の利用者負担が発生する場合があります。

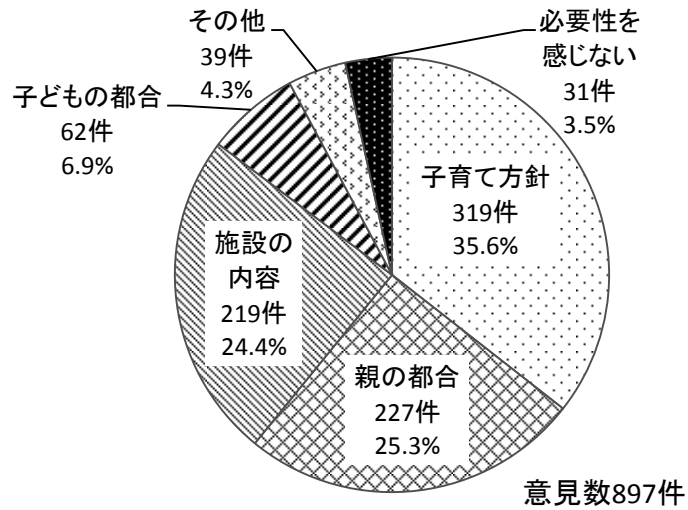


問 18-1 問 18で「3」（新たに利用したり、利用日数を増やしたいとは思わない）に○をつけた方にうかがいます。その理由はどんなことですか。（自由にお書きください）

回答のあった件数 622 件
意見総数 946 件



「利用しない理由」の意見の種類

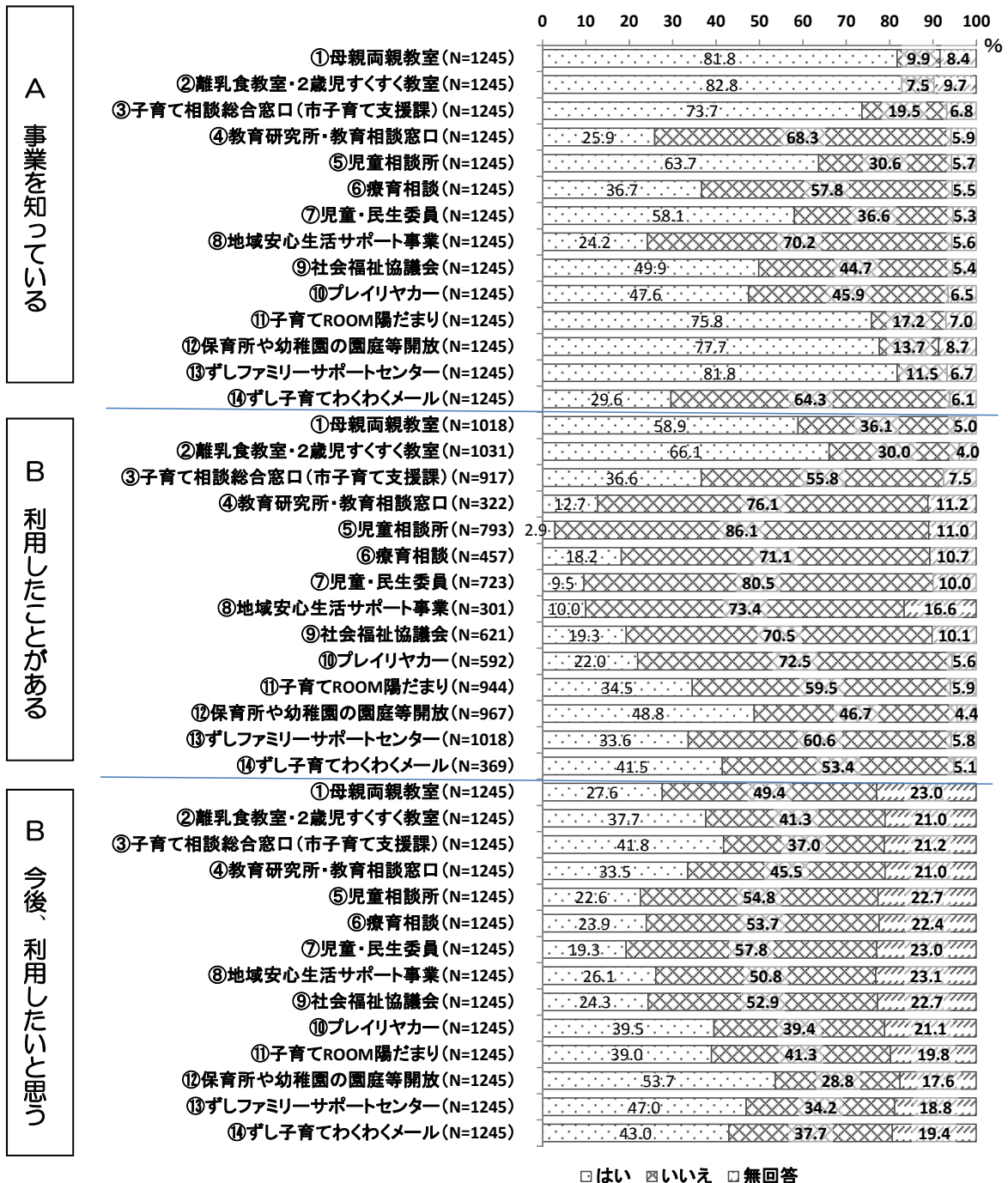


「利用しない理由」の意見の種類別主な内容

意見の種類	主な内容	件数	
子育て方針	319	幼稚園に通っている(ので十分)	79
		友達・きょうだい児が遊んでくれる	78
		保育園に通っている(ので十分)	70
		休日は家族で過ごしたい	32
		外で遊ばせたい	25
		公園で遊ばせている	16
		面倒をみる家族がいる	11
		可能な限り自分で子育てをしたいから	6
		落ち着いた環境で育てたいから	2
親の都合	227	親の仕事の都合で余裕がない	85
		時間がない	41
		きょうだいの都合で余裕がない	25
		他のママとのやりとりが煩わしい	16
		相談できる人がいる	16
		余計な気をつかうため	13
		連れて行くのが大変	11
		相談することが特にない	9
		知らない人が集まる所が苦手	7
		ファミサポを利用しているから	1
		利用者負担がある	1
		父親は浮いてしまう	1
考える余裕がない	1		
必要性を感じない	31	31	
施設の内容	219	未就学児(乳幼児)対象のため	39
		施設の場所が遠い	32
		利用時間に制限があるため	26
		事業・機能に魅力を感じられない	20
		土日に開いていないから	19
		スペースが狭い	14
		スタッフの対応の仕方に疑問	11
		グループができていて入りにくい	10
		遊具が物足りない	8
		駐車場が少ない	8
		衛生面が心配(病気等)	6
		アクセスが不便	6
		施設内で飲食ができないから	6
		土日にイベントが少ないから	5
		子どもの視点に立った利用拠点でないから (親とスタッフのおしゃべりの場になっていて 子供が放置されている)	5
		施設内が騒がしいから	3
色々なトラブルが心配(盗難等)	1		
子どもの都合	62	子どもの年齢が高くなった	38
		プレスクールや習い事で忙しい	16
		子どもの年齢が低いから	3
		子どもが行きたがらないため	3
		子どものペースと合わない	2
その他	39	サービスがわからない	18
		他に遊ぶ場所・行きたい所があるから	16
		入園後は利用できないと聞いたから	2
		母親が外国人	1
		「支援」というネーミングがよくない	1
行政を信用していないから	1		
総計		897	

【事業の認知状況・利用の有無・今後の利用意向】

問 19 下記の事業で知っているものや、これまでに利用したことがあるもの、今後、利用したいと思うものをお答え下さい。(①～⑭の事業ごとに A、B、C それぞれ〇は1つ) なお、事業によっては、お住まいの地域で実施されていないものもあります。



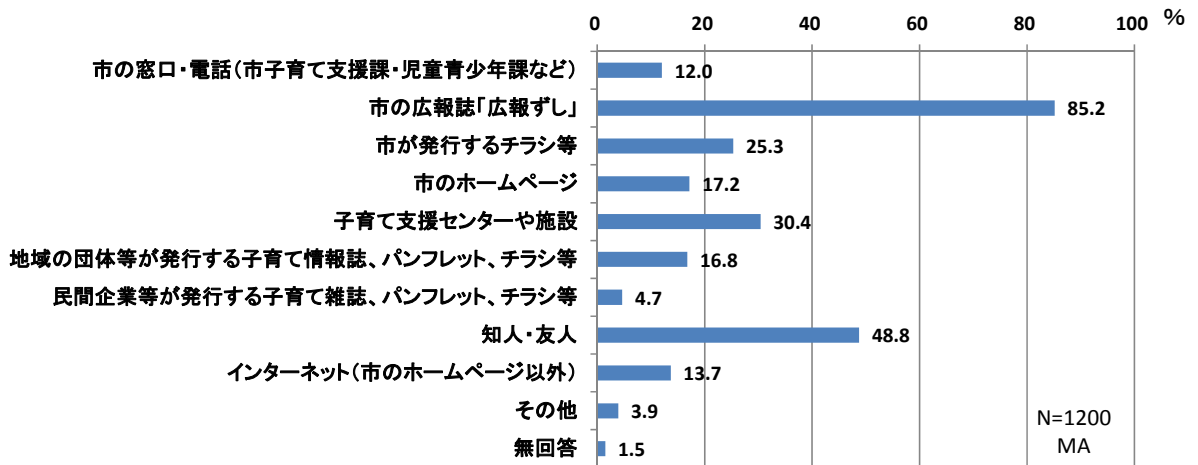
○「母親両親学級」「離乳食教室・2歳児すくすく教室」「子育て相談総合窓口(市子育て支援課)」「子育てROOM陽だまり」「保育所や幼稚園の園庭等開放」「ずしファミリーサポートセンター」は「知っている」が73.7%~82.8%。

○「知っている」割合が高かった上位6事業で、「利用したことがある」は33.6%~66.1%。

○「保育所や幼稚園の園庭等開放」は53.7%、「ずしファミリーサポートセンター」は47.0%、「ずし子育てわくわくメール」は43.0%が、今後、利用したいと回答。

【子育て支援に関する情報の入手先】

問 19-1 上記の保育所・幼稚園・親子の居場所などの子育て支援に関する情報を、どこから入手していますか。(〇はいくつでも)



情報の入手先(就労状況別)

	合計	問19-1 子育て支援に関する情報の入手先										
		市の窓口・電話(市子育て支援課・児童青少年課など)	市の広報誌「広報ずし」	市が発行するチラシ等	市のホームページ	子育て支援センターや施設	地域の団体等が発行する子育て情報誌、パンフレット、チラシ等	民間企業等が発行する子育て雑誌、パンフレット、チラシ等	知人・友人	インターネット(市のホームページ以外)	その他	無回答
全体	1200	12.0	85.2	25.3	17.2	30.4	16.8	4.7	48.8	13.7	3.9	1.5
共働きフルタイム	267	14.6	89.9	24.0	22.8	24.7	13.1	3.0	37.5	15.7	4.9	1.5
共働きパート	218	13.8	85.8	25.7	12.8	25.2	19.7	5.0	48.2	11.9	4.1	0.9
専業主婦・主夫	597	7.9	84.3	26.8	15.4	36.5	17.1	4.9	56.6	13.6	3.0	1.5
ひとり親	45	28.9	73.3	13.3	24.4	17.8	17.8	8.9	24.4	15.6	8.9	4.4
その他	73	20.5	80.8	24.7	19.2	24.7	17.8	5.5	42.5	11.0	4.1	1.4

注) 網がけは全体よりも5ポイント以上大きい値を示す

○情報の入手先は、市の広報誌「広報ずし」が最も多く85.2%、次いで、「知人・友人」が48.8%、「子育て支援センターや施設」が30.4%の順となっている。

○就労状況別にみると、ひとり親は、「市の窓口・電話」「市のホームページ」の割合が高く、共働きフルタイムは「市のホームページ」、専業主婦・主夫は「子育て支援センターや施設」「知人・友人」が多くなっている。

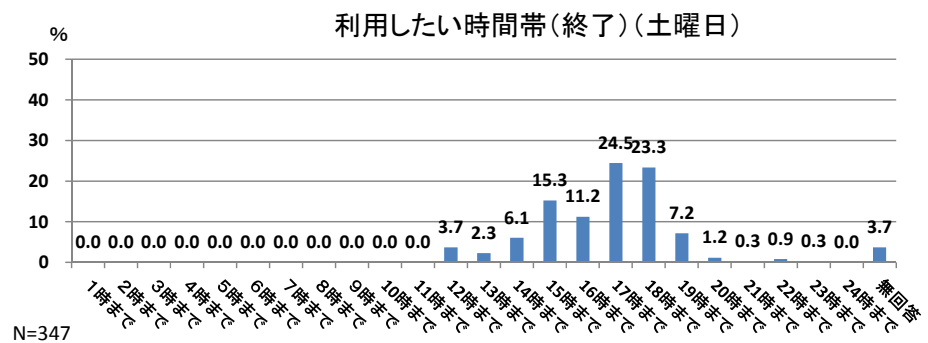
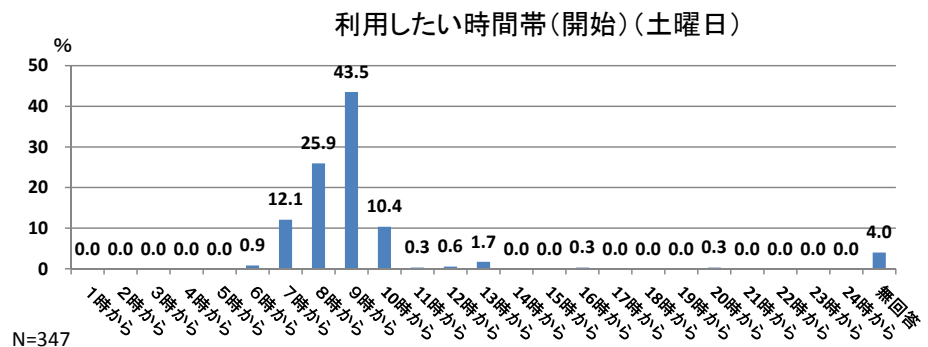
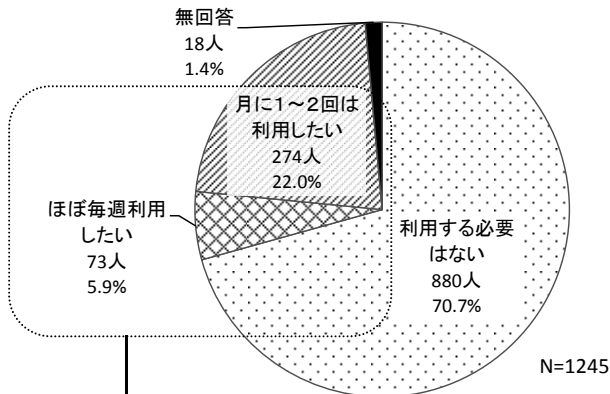
7 土曜・休日や長期休暇中の「定期的」な教育・保育事業の利用希望について

【土曜・休日の「定期的」な教育・保育事業の利用希望】

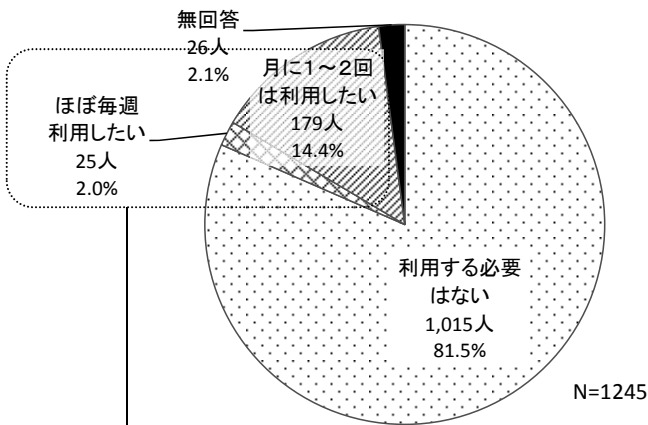
問 20 宛名のお子さんについて、土曜日と日曜日・祝日に定期的な教育・保育の事業の利用希望はありますか（一時的な利用は除きます）。（○は 1 つ）希望がある場合は、利用したい時間帯を（例）09 時～18 時のように 24 時間制でご記入ください（数字を記入）。なお、これらの事業の利用には、一定の利用者負担が発生します。

※保育・教育事業とは、幼稚園、保育所、認可外保育施設などの事業を指しますが、親族・知人による預かりは含みません。

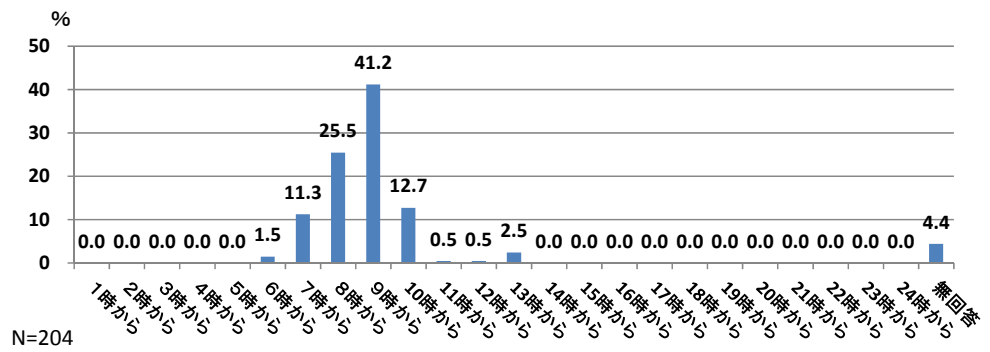
(1) 「定期的」な教育・保育事業の「土曜日」の利用希望



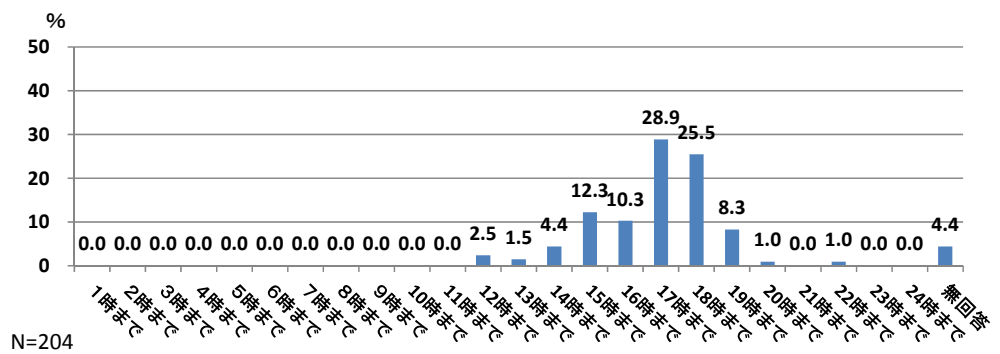
(2) 「定期的」な教育・保育事業の「日曜・祝日」の利用希望



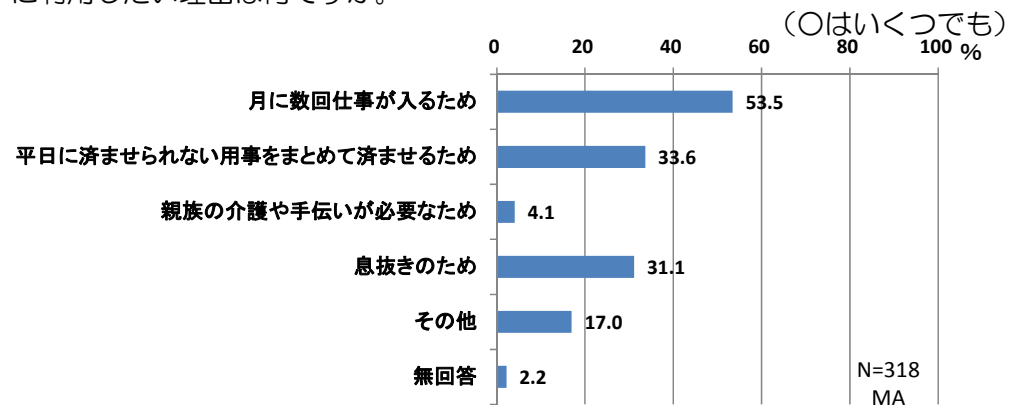
利用したい時間帯(開始)(日曜・祝日)



利用したい時間帯(終了)(日曜・祝日)



問 20-1 問 20 の (1)「土曜日の利用」もしくは (2)「日曜・祝日の利用」で「3」(月に 1~2 回は利用したい) に○をつけた方にかがいます。毎週ではなく、たまに利用したい理由は何ですか。

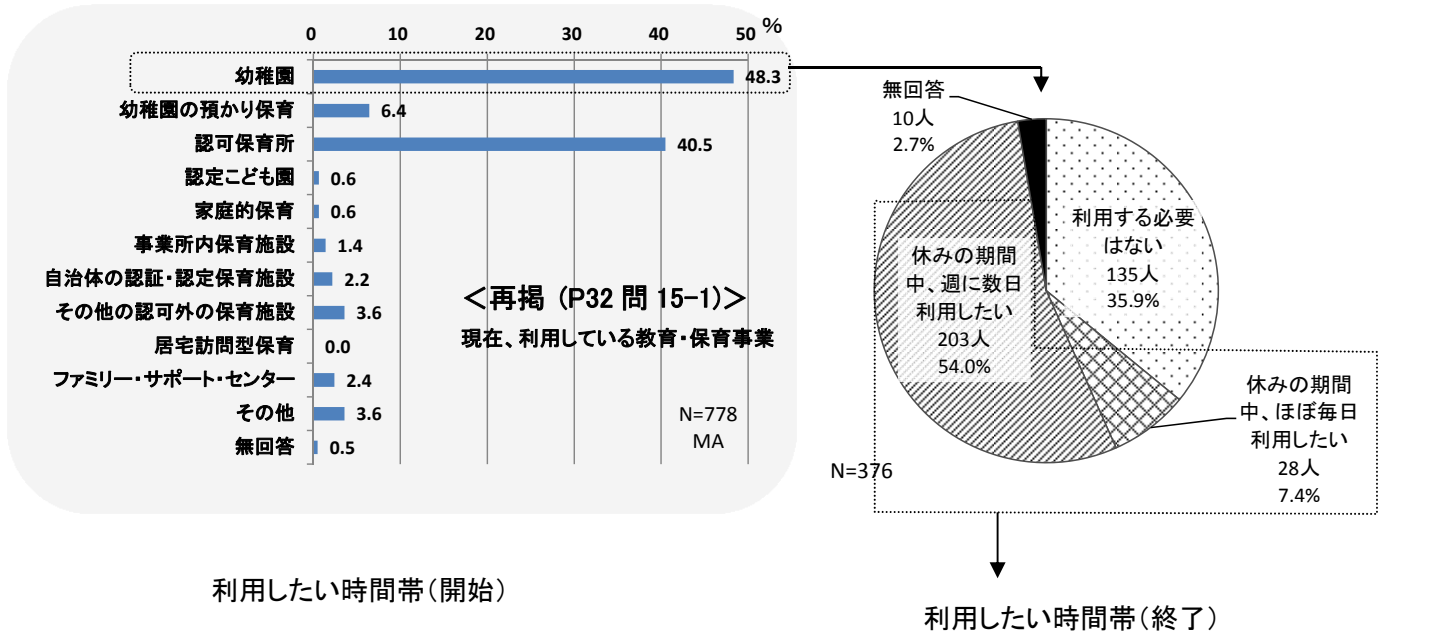


○土曜日の定期的な利用希望は 27.9%、日曜日・祝日は 16.4%となっており、利用したい時間帯は、どちらも 8~9 時からと 17~18 時までが最も多い。

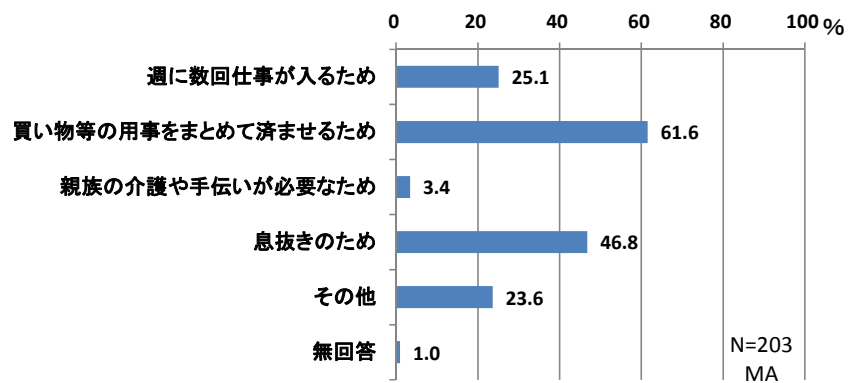
○「毎週ではなく、たまに利用したい理由」は、「月に数回仕事が入るため」が 53.5%で最も多く、次いで「平日に済ませられない用事をまとめて済ませるため」が 33.6%と「息抜きのため」が 31.1%。

【「幼稚園」を利用している人の長期休暇中の「定期的」な教育・保育事業の利用希望】

問 21 「幼稚園」を利用されている方にうかがいます。宛名のお子さんについて、夏休み・冬休みなど長期の休暇期間中に教育・保育の事業の利用を希望しますか。(○は1つ) 希望がある場合は、利用したい時間帯を(例)09時~18時のように24時間制でご記入ください(数字を記入)。なお、これらの事業の利用には、一定の利用者負担が発生します。



問 21-1 問 21 で「3」(週に数日利用したい) に○をつけた方にうかがいます。毎日ではなく、たまに利用したい理由は何ですか。(○はいくつでも)



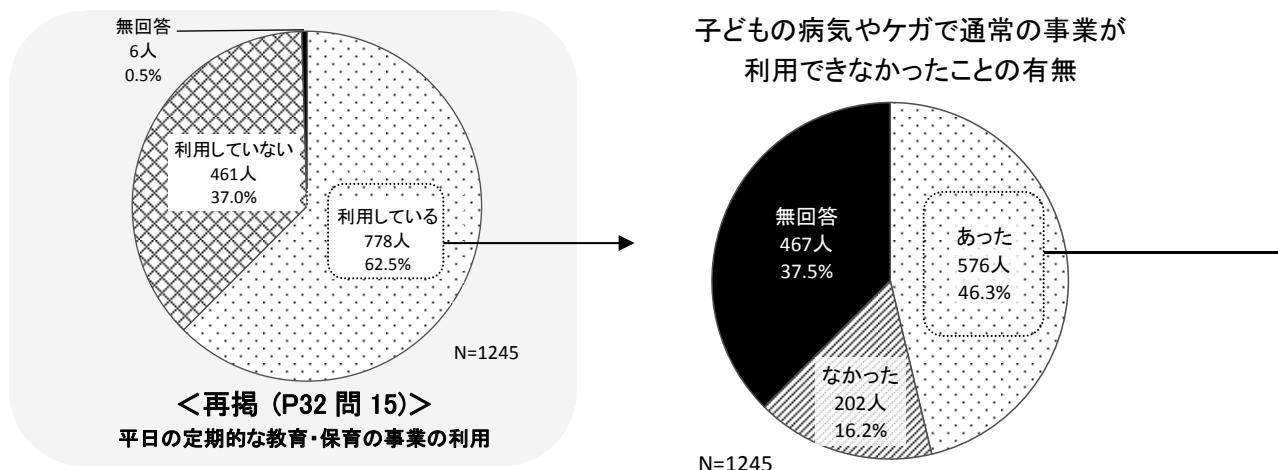
○幼稚園利用者の61.4%が夏休み・冬休みなど長期休業期間中の預かり保育を希望。利用したい時間帯は9時からが71.9%、15時までが35.5%と最も多い。
 ○「週に数日利用したい」と回答した人のたまに利用したい理由は「買い物等の用事をまとめて済ませるため」61.6%と「息抜きのため」46.8%が多い。

8 お子さんの病気の際の対応について (平日の教育・保育を利用する方のみ)

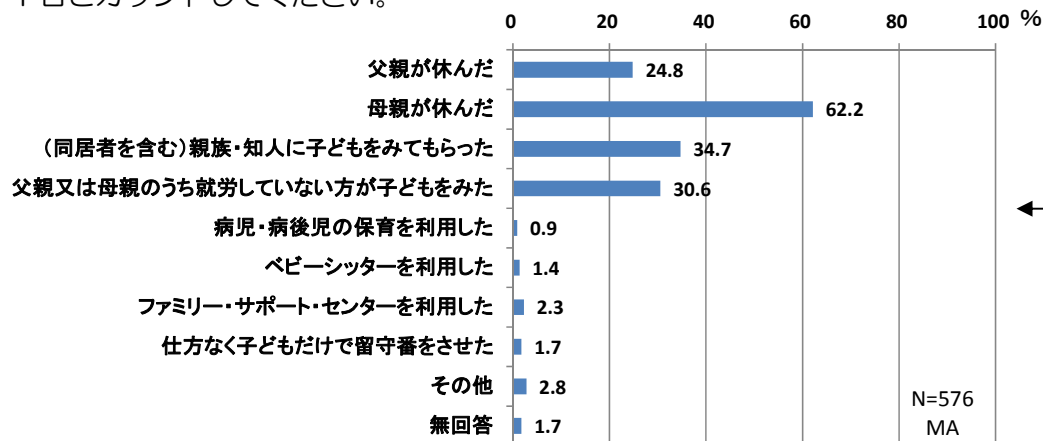
【子どもの病気の際の対処方法について】

問 22 平日の定期的な教育・保育の事業を利用していると答えた保護者の方、(問 15 で 1 に○をつけた方)にうかがいます。(利用していらっしゃらない方は、問 23 にお進みください。)

この1年間に宛名のお子さんが病気やケガで通常の事業が利用できなかったことはありますか。



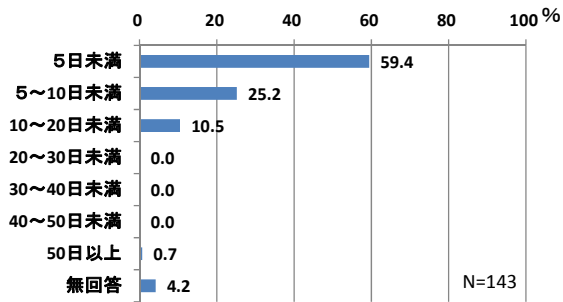
問 22-1 宛名のお子さんが病気やけがで普段利用している教育・保育の事業が利用できなかった場合に、この1年間に行った対処方法をお答えください。(○はいくつでも) また、それぞれの日数もご記入ください(数字を記入)。半日程度の対応の場合も1日とカウントしてください。



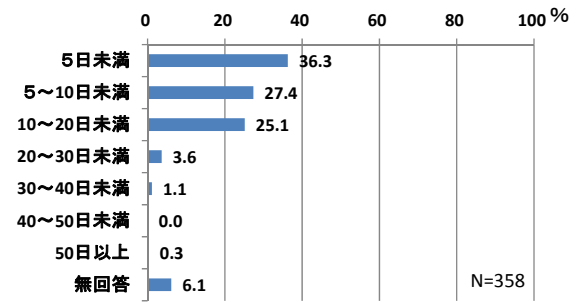
○この1年間に子どもの病気やケガで通常の事業が利用できなかったことがある人は46.3%。
○その時の最も多い対処方法は、「母親が休んだ」で62.2%、次いで「親族・知人に子どもをみてもらった」が34.7%、「父親又は母親のうち就労していない方が子どもをみた」30.6%、「父親が休んだ」24.8%となっている。

【1年間に行ったそれぞれの対処方法の日数】

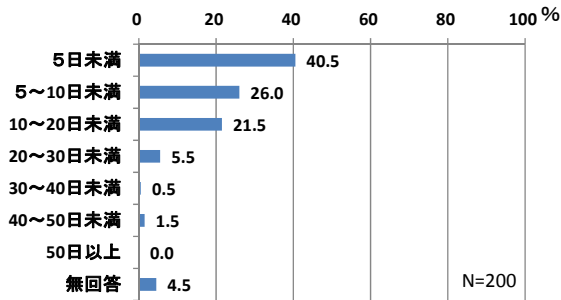
1 父親が休んだ



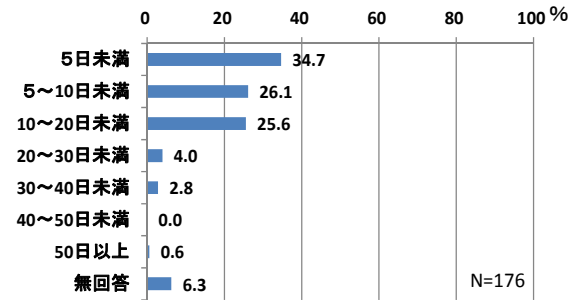
2 母親が休んだ



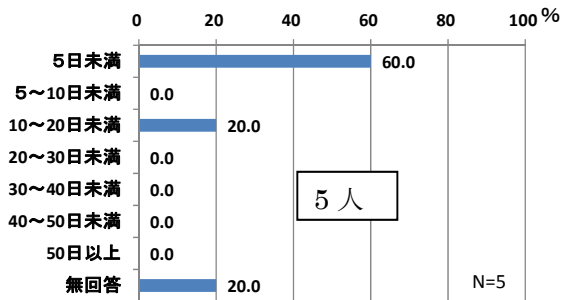
3 (同居者を含む)親族・知人に子どもをみてもらった



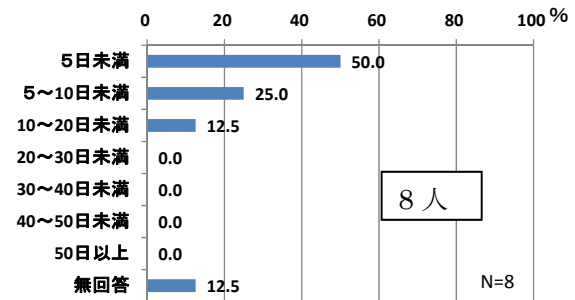
4 父親又は母親のうち就労していない方が子どもをみた



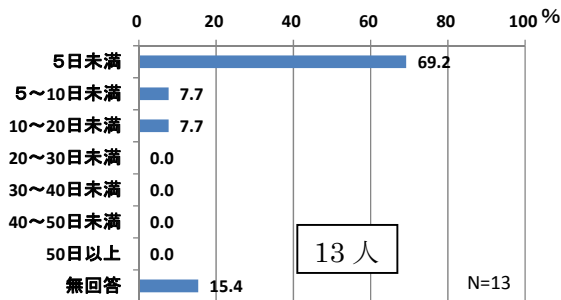
5 病児・病後児の保育を利用した



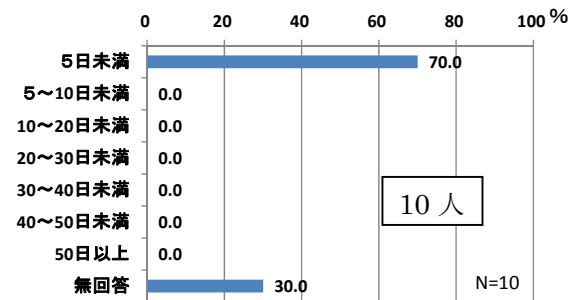
6 ベビーシッターを利用した



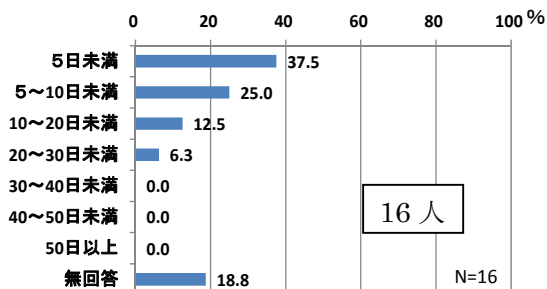
7 ファミリー・サポート・センターを利用した



8 仕方なく子どもだけで留守番をさせた

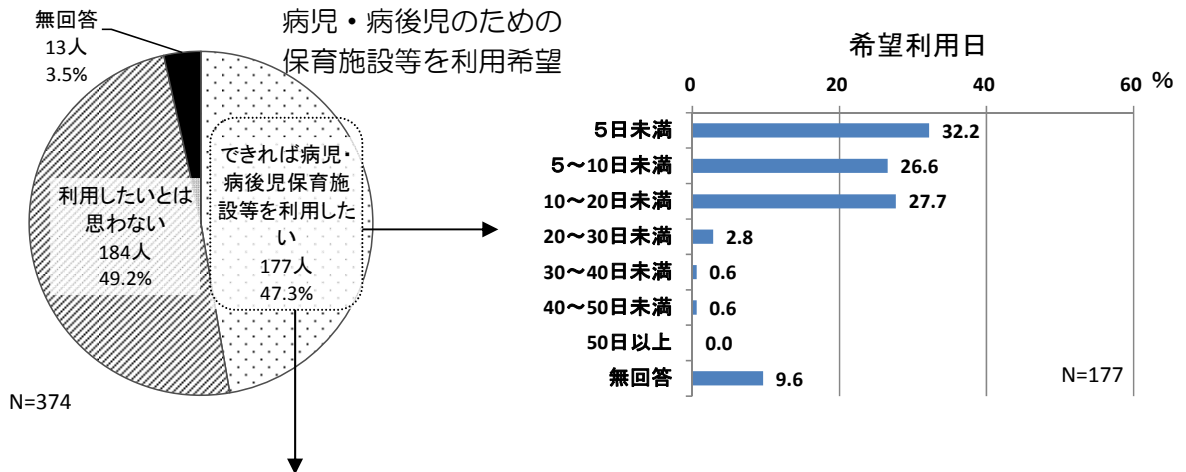
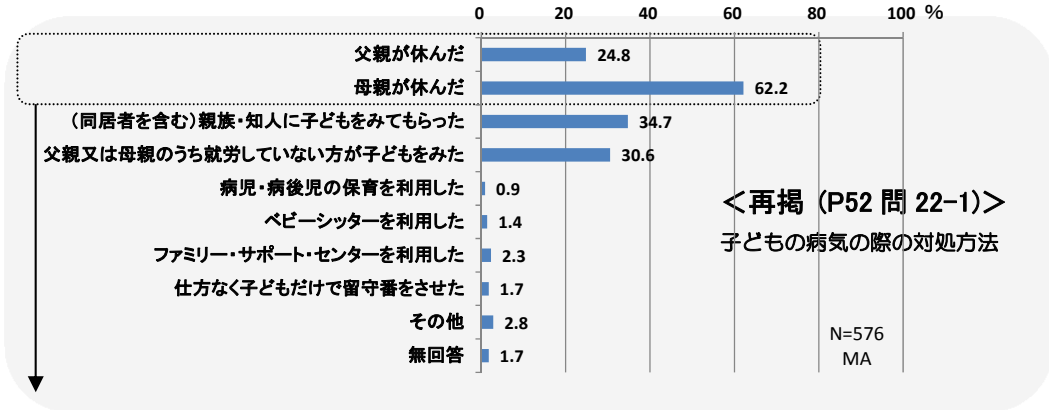


9 その他

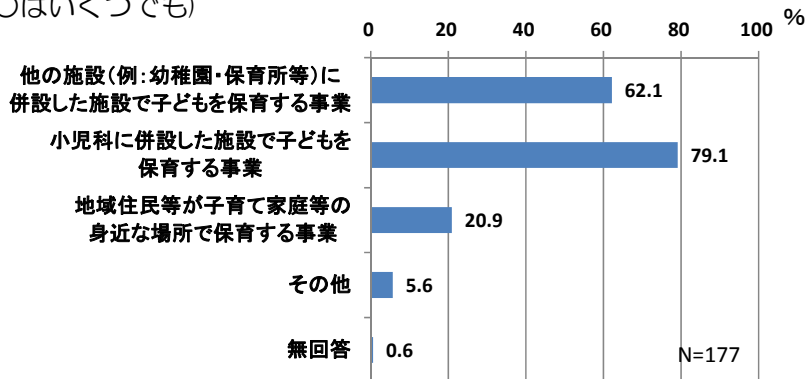


【病児・病後児のための保育施設の利用意向】

問 22-2 問 22-1 で「1」（父親が休んだ）「2」（母親が休んだ）のいずれかに○をつけた方にかがいます。その際、「できれば病児・病後児のための保育施設等を利用したい」と思われましたか。（○は1つ）また、その日数もご記入ください。（数字を記入）なお、病児・病後児のための事業等の利用には一定の利用料がかかり、利用前にかかりつけ医の受診が必要となります。



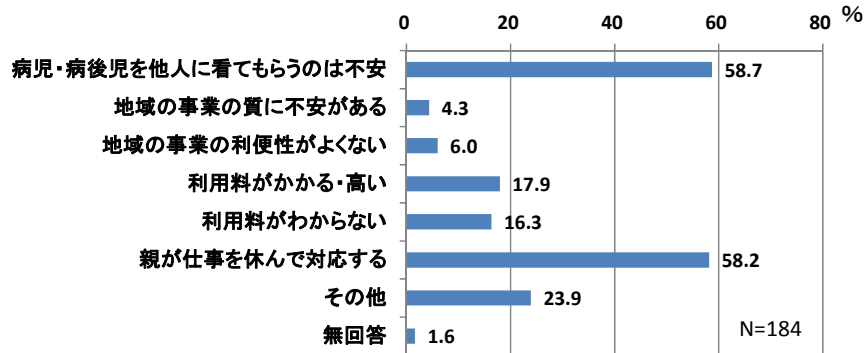
問 22-3 問 22-2 で「1」（できれば、病児・病後児保育施設を利用したい）に○をつけた方にかがいます。上記の目的で子どもを預ける場合、下記のいずれの事業形態が望ましいと思われれますか(○はいくつでも)



○「できれば病児・病後児のための保育施設等に預けたい」と思われた人は47.3%で、その日数は年間5日未満が32.2%、5～10日未満、10～20日未満がそれぞれ26.6%、27.7%である。
○病気やケガで病児・病後児保育施設等に子どもを預ける場合、79.1%が「小児科に併設した施設」、62.1%が「他の施設に併設した施設」が望ましい事業形態と回答している。

【病児・病後児のための保育を利用したいと思わない理由】

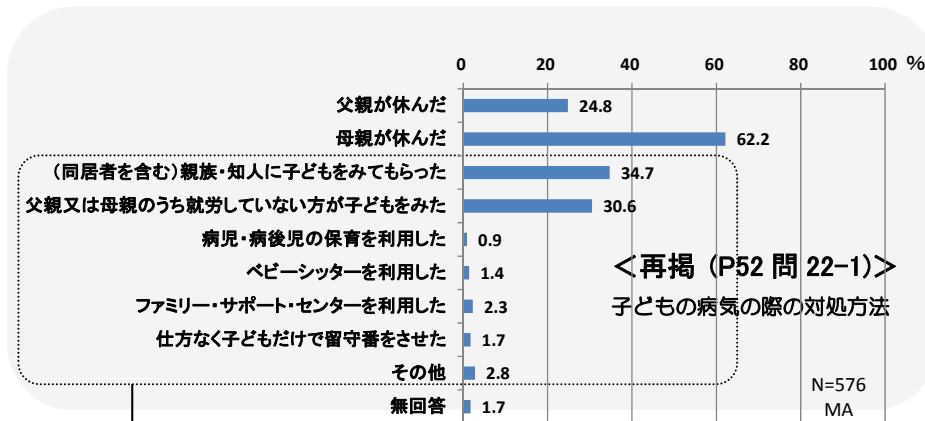
問 22-4 問 22-2 で「2」（利用したいと思わない）に○をつけた方にうかがいます。そう思われる理由は何ですか。（○はいくつでも）



○「利用したいと思わない」理由は、「病児・病後児を他人に看てもらうのは不安」58.7%、「親が仕事を休んで対応する」58.2%。

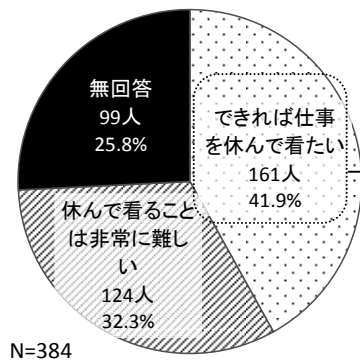
【子どもの病気の際、父母の対処について】

問 22-5 問 22-1 で「3～9」（「父親・母親が休んだ」以外）のいずれかに○をつけた方にうかがいます。その際、「できれば父母のいずれかが仕事を休んで看たい」と思われましたか。（○は 1 つ）また、「3」から「9」の日数のうち仕事を休んで看たかった日数についてもご記入ください。（数字を記入）

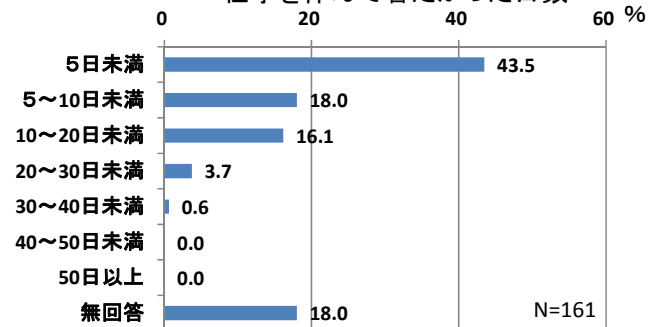


＜再掲 (P52 問 22-1)＞
子どもの病気の際の対処方法

子どもの病気の際、
父母の対処



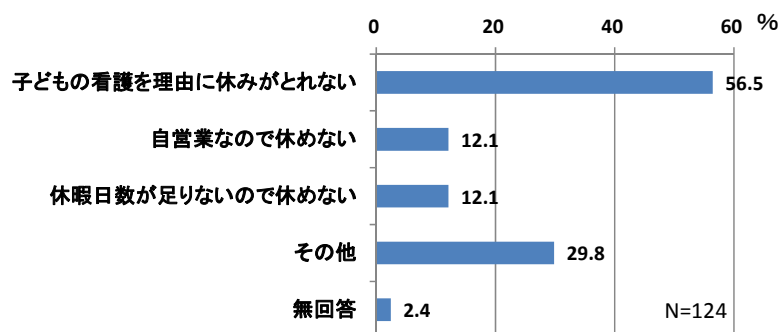
仕事を休んで看たかった日数



○対処方法が父母や親戚以外と回答した人で、「できれば父母のいずれかが仕事を休んで看たい」という人は 41.9%。その日数は年間 5 日未満が 43.5%と最も多く、5～10 未満、10～20 未満がそれぞれ 18.0%、16.1%である。

【休んで看することは非常に難しい理由】

問 22-6 問 22-5 で「2」（休んで看することは非常に難しい）に○をつけた方にうかがいます。そう思われる理由は何ですか。（○はいくつでも）



「休んで看することが非常に難しい理由」の主な内容

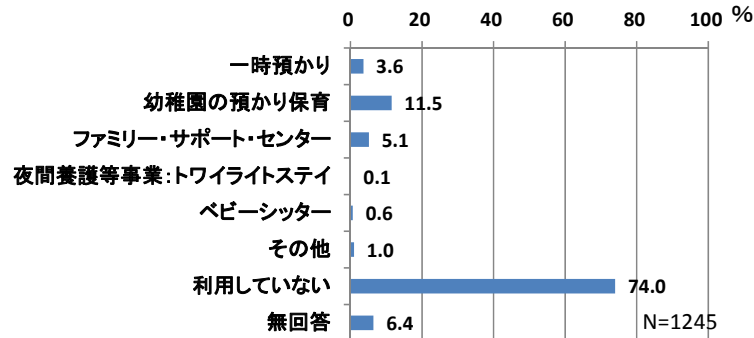
主な内容	件数
母親が未就労なので休む必要なし	8
職場に迷惑、負担をかける	7
責任のある仕事なので休めない	6
仕事が忙しくて休めない	6
自分の代わりがいない仕事なので	4
休みづらい	3
連続した休暇は取りにくい為	2
休んでばかりいると休暇日数がなくなる	2
急な休みは取れない	1
就学中のため休めない	1

○「休んで看すること非常に難しい」と回答した理由は、「子どもの看護を理由に休みがとれない」が56.5%、「自営業なので休めない」と「休暇日数が足りないので休めない」がそれぞれ12.1%である。

9 不定期の教育・保育事業や宿泊を伴う一時預かり等の利用について

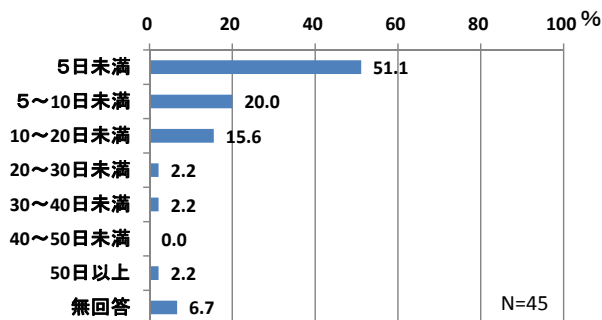
【不定期の就労のため利用する事業の利用状況】

問 23 宛名のお子さんについて、日中の定期的な保育や病気のため以外に、私用、親の通院、不定期の就労等の目的で不定期に利用している事業はありますか。(〇はいくつでも)また、その場合の1年間の利用日数(おおよそ)もご記入ください。(数字を記入)

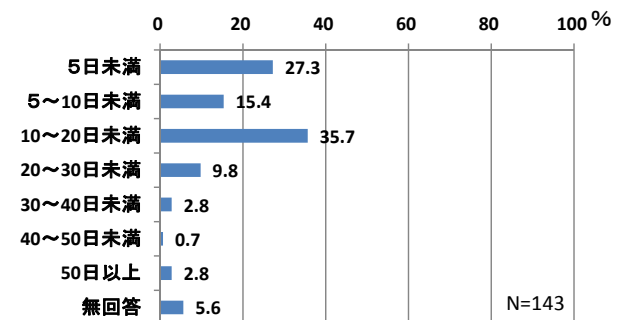


〇不定期の就労のため利用される事業で最も多いのは「幼稚園の預かり保育」11.5%、次いで「ファミリー・サポート・センター」が5.1%、「一時預かり」3.6%、「利用していない」は74.0%

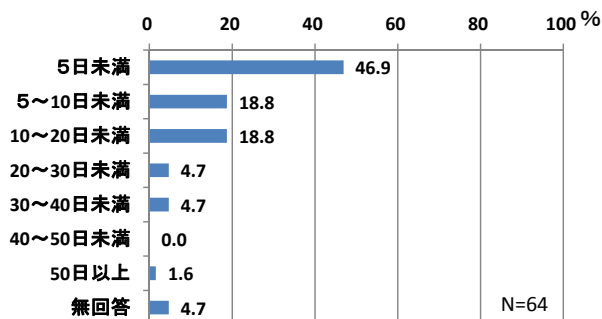
1 一時預かり



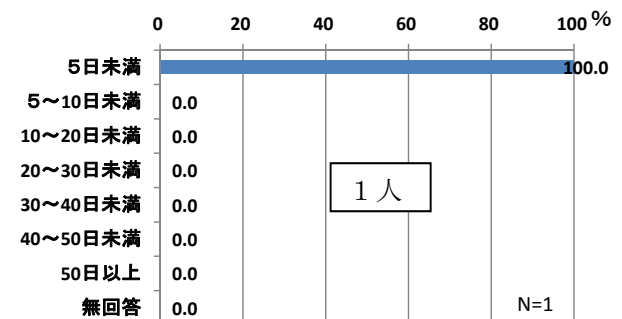
2 幼稚園の預かり保育



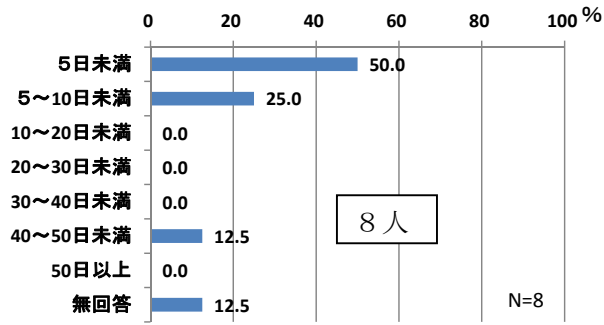
3 ファミリー・サポート・センター



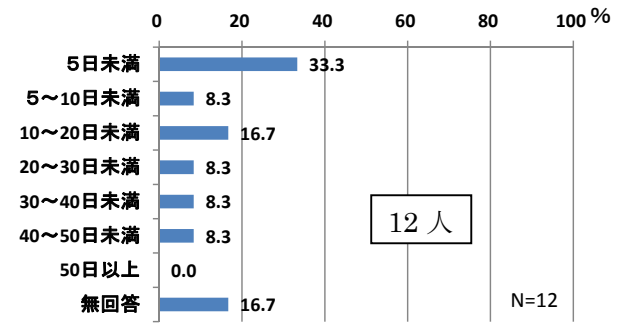
4 夜間養護等事業:トワイライトステイ



5 ベビーシッター

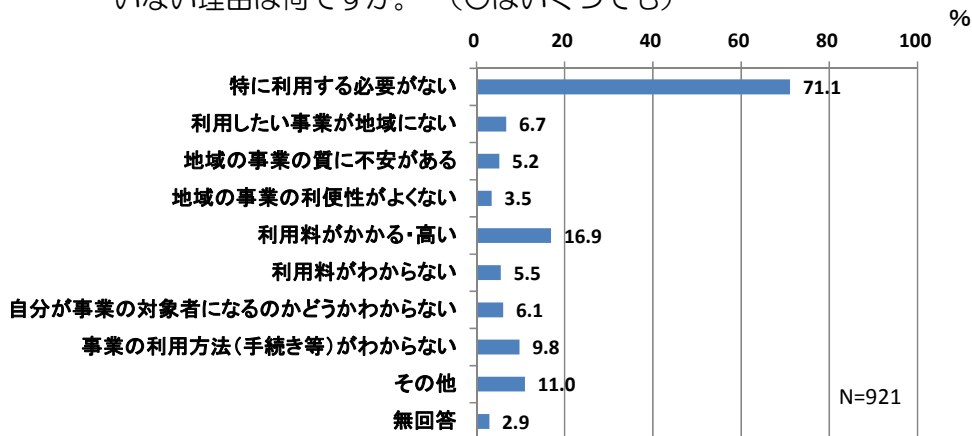


6 その他



【不定期の保育事業を利用していない理由】

問 23-1 問 23 で「7」（利用していない）と○をつけた方にうかがいます。現在利用していない理由は何ですか。（○はいくつでも）

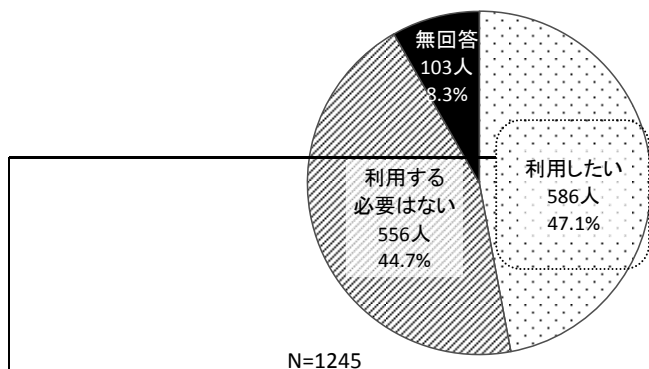


○不定期の事業を利用しない理由は「利用料がかかる・高い」16.9%、「事業の利用方法がわからない」9.8%、「利用したい事業が地域にない」6.7%、「特に利用する必要がない」は71.1%。

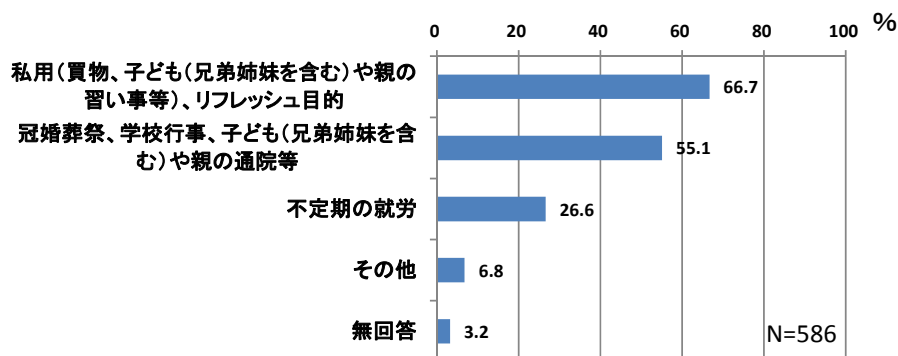
【不定期の就労のため利用する事業の利用意向】

問 24 宛名のお子さんについて、私用、親の通院、不定期の就労の目的で、利用する希望がありますか。

(○は1つ)

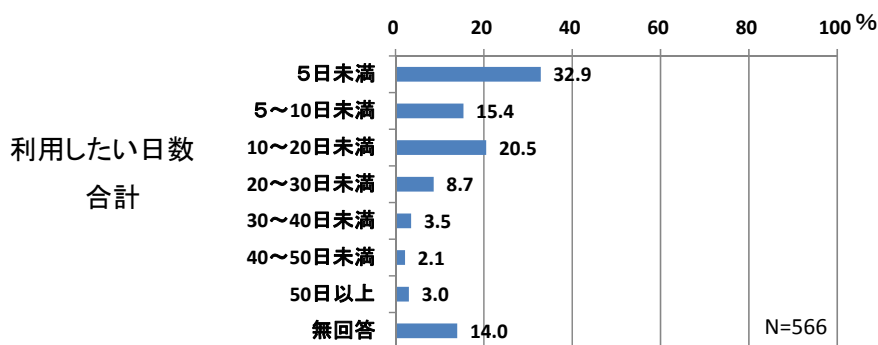


問 24-1 問 24 で「1」（利用したい）と回答された方にうかがいます。利用の目的は何ですか。(○はいくつでも) また、必要な日数も記入してください。(数字を記入)
 なお、事業の利用にあたっては、一定の利用料がかかります。

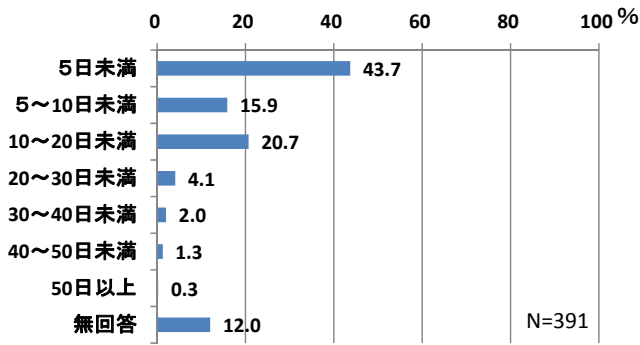


○不定期の事業を「利用したい」は47.1%、「利用する必要はない」は44.7%。
 ○その目的は、「私用やリフレッシュ目的」66.7%、「冠婚葬祭、子どもや親の通院等」55.1%、「不定期の就労」26.6%。

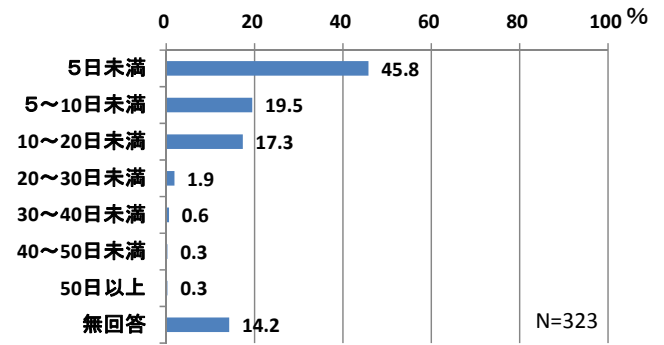
【不定期の就労のため利用したい事業の利用日数】



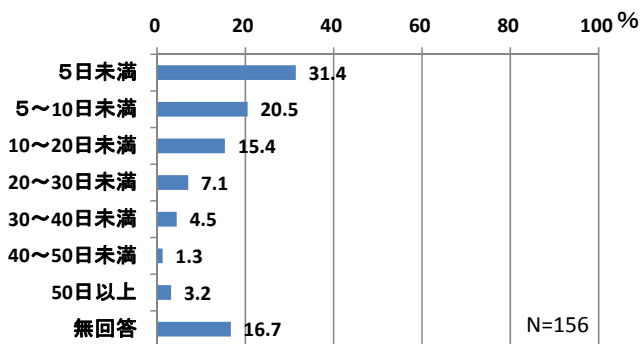
1 私用、リフレッシュ目的



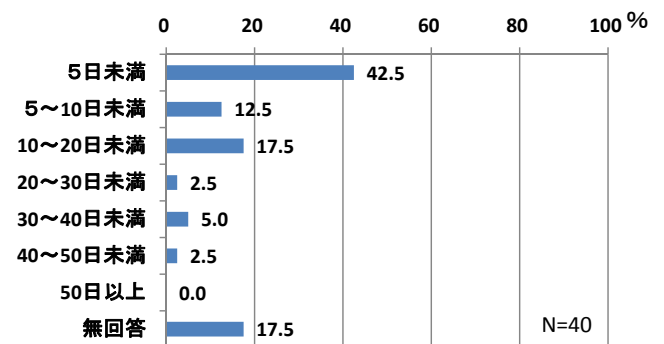
2 冠婚葬祭、学校行事、子どもや親の通院等



3 不特定の就労

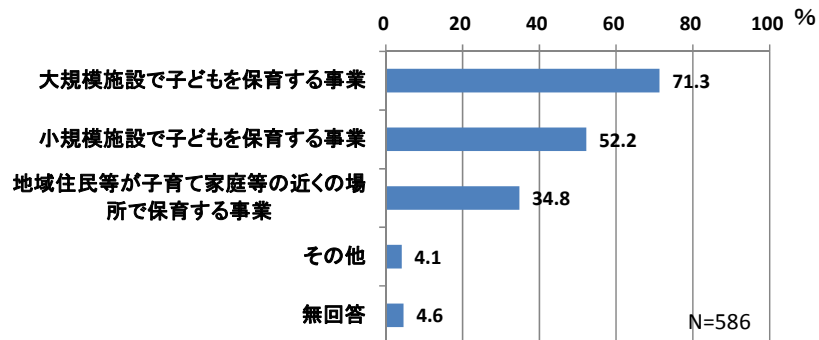


4 その他



【不特定の教育・保育で望ましい事業形態】

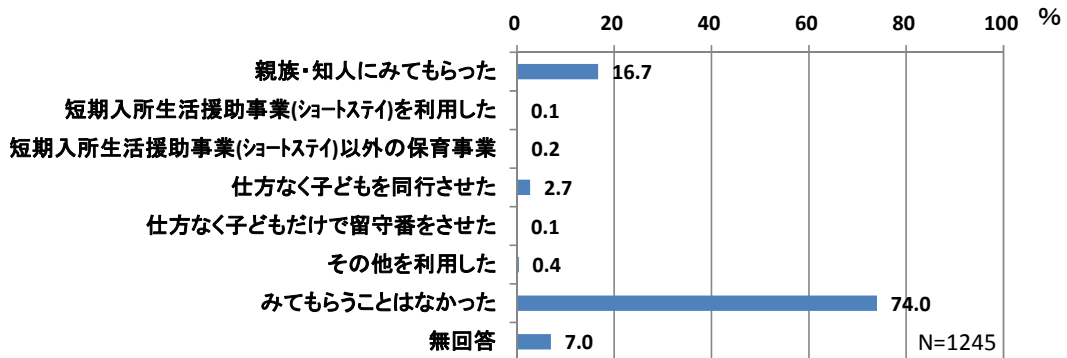
問 24-2 問 24 で「1」(利用したい) と回答された方にうかがいます。問 24 の目的で
 お子さんを預ける場合、下記のいずれの事業形態が望ましいと思われますか。
 (〇はいくつでも)



〇利用したい事業は、「大規模施設で子どもを保育する事業」71.3%、「小規模施設で子どもを
 保育する事業」52.2%、「地域住民が子育て家庭等の近くの場所で保育する事業」が34.8%。

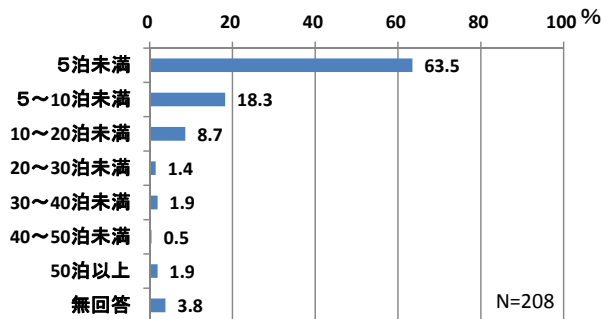
【子どもを家族以外に泊りがけで預けた経験の有無と対処方法】

問 25 この1年間に、保護者の用事（冠婚葬祭、保護者・家族の病気など）により、宛名のお子さんを泊りがけで家族以外にみてもらわなければならないことはありましたか。（〇はいくつでもあった場合は、日数もご記入ください。（数字を記入）

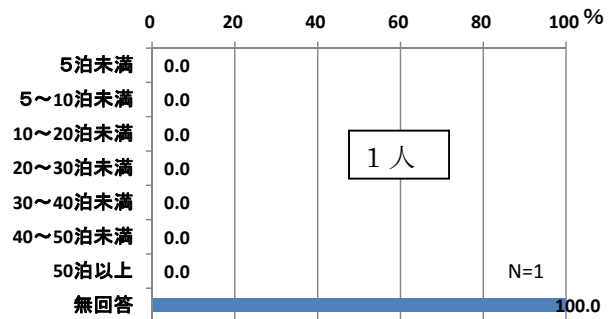


〇保護者の用事により、泊りがけで家族以外に預けることがあったのは20.2%で、その時の対処方法は、「親族・知人にみてもらった」が16.7%。「仕方なく子どもを同行させた」は2.7%。

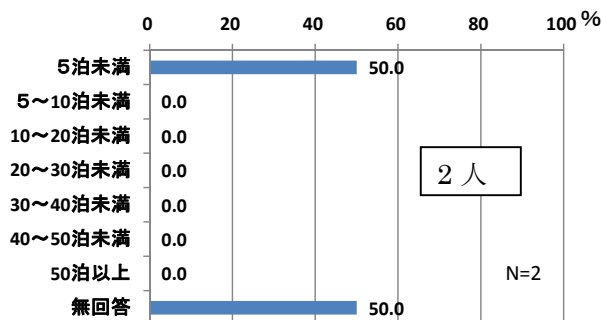
1 親族・知人にみてもらった



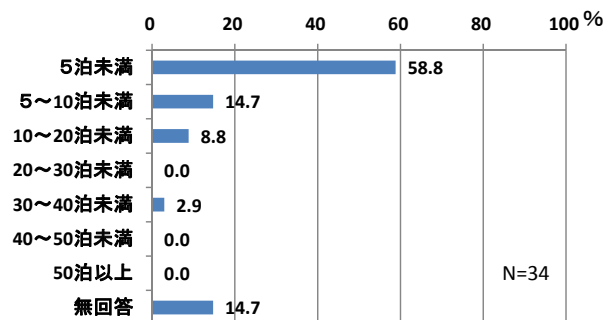
2 短期入所生活援助事業を利用した



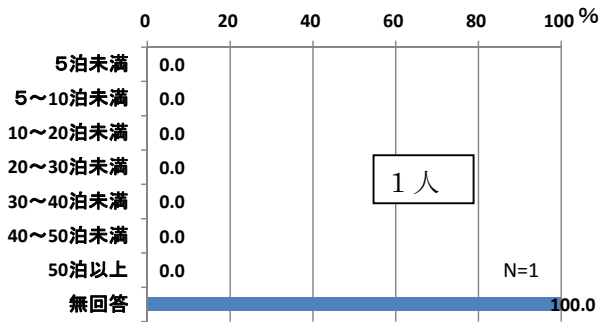
3 2以外の保育事業



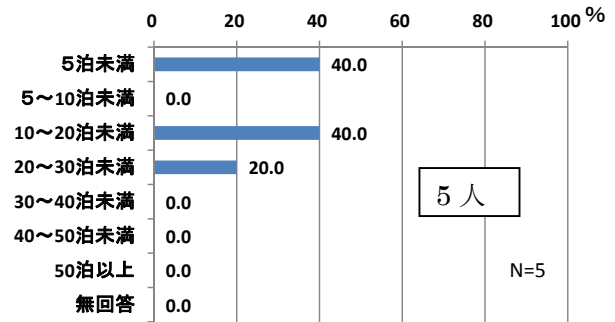
4 仕方なく子どもを同行させた



5 仕方なく子どもだけで留守番をさせた

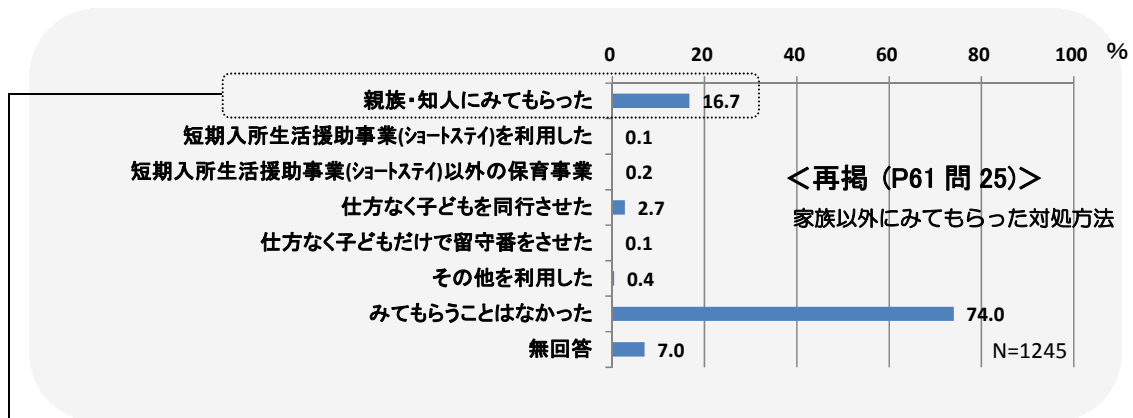


6 その他を利用した

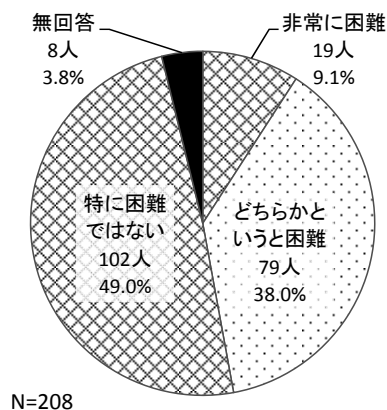


【子どもを親族・知人に泊りがけで預けたときの困難度】

問 25-1 問 25 で「1」（同居者を含む）親族・知人にみてもらった」と回答された方にかがいます。その場合の困難度はどの程度でしたか。（〇は1つ）



子どもを親族・知人に泊りがけで預けたときの困難

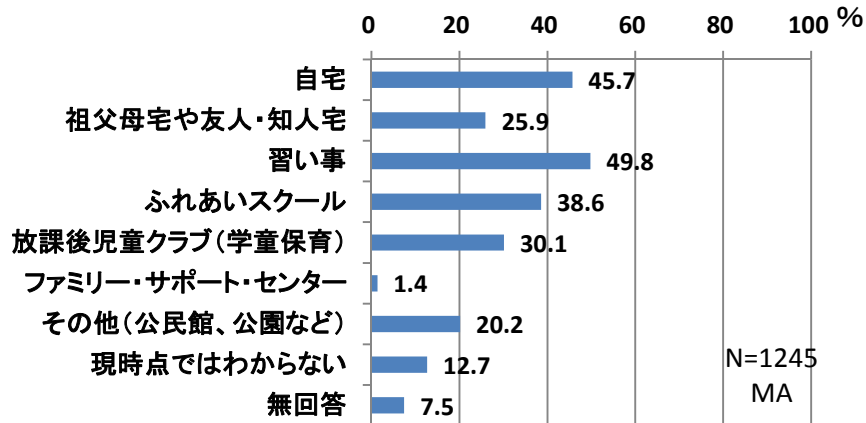


○「親族・知人にみてもらった」場合の「困難度」は、「非常に困難」9.1%と「どちらかという困難」38.0%を合わせて47.1%が困難と回答しており、「特に困難ではない」49.0%と拮抗している。

10 小学校就学後の放課後の過ごし方について

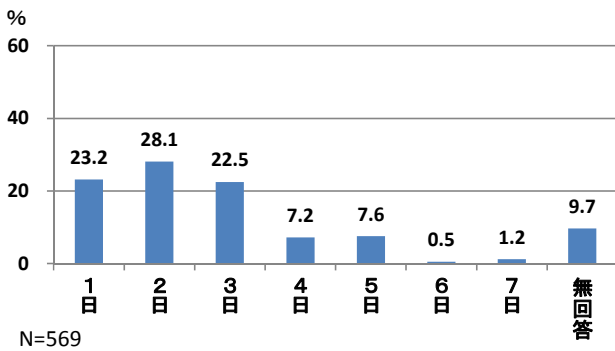
【小学校就学後の放課後、過ごさせたい場所（低学年）】

問 26 宛名のお子さんについて、小学校低学年（1～3年生）のうち、放課後（平日の小学校終了後）の時間をどのような場所で過ごさせたいと思いますか。（〇はいくつでも）また、それぞれ希望する週あたり日数をご記入ください。（数字を記入）なお、「放課後児童クラブ」の場合には、利用する時間もご記入ください。（数字を記入）時間は必ず（例）18時のように24時間制でご記入ください。

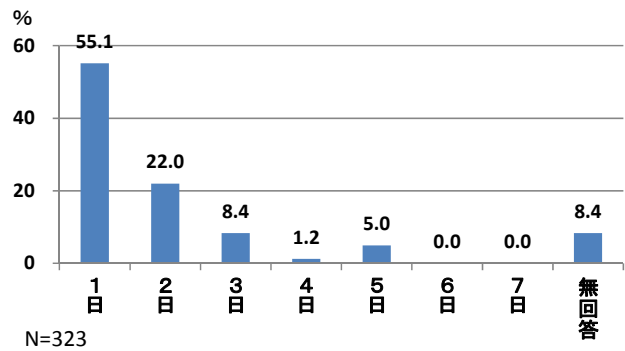


《週あたりの日数》

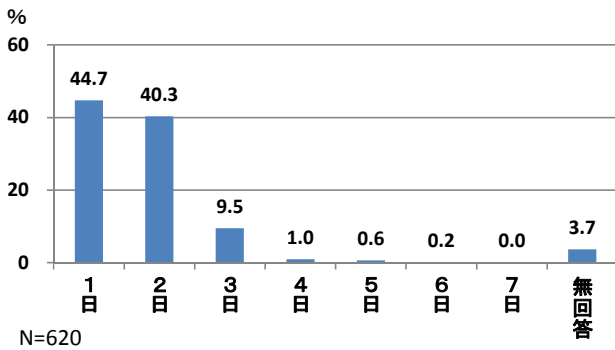
1 自宅



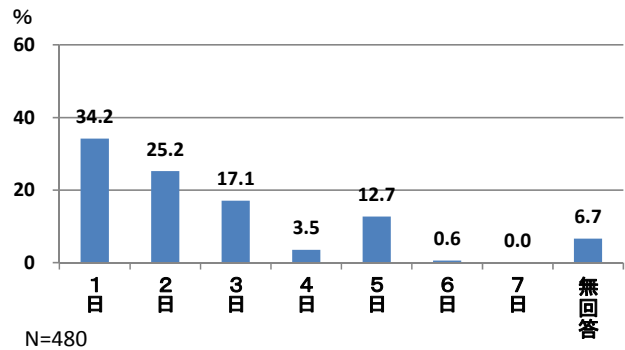
2 祖父母宅や友人・知人宅



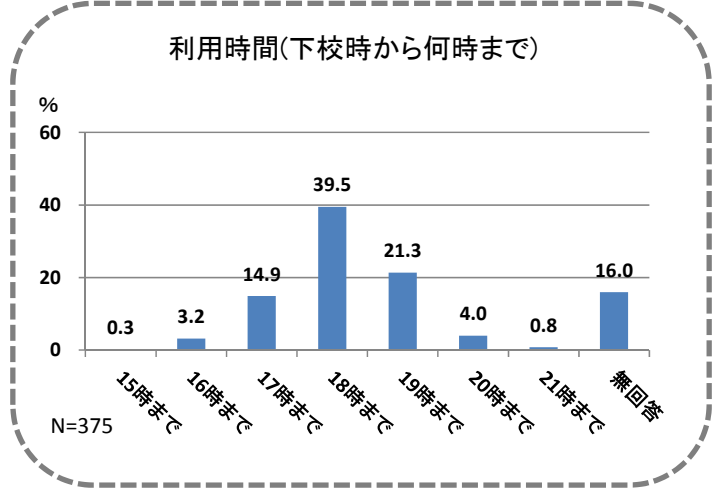
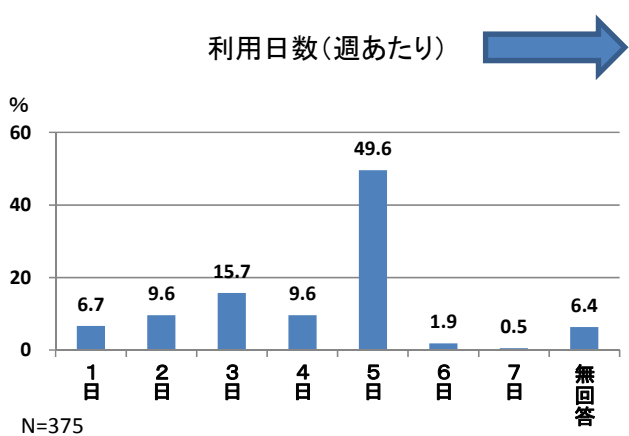
3 習い事



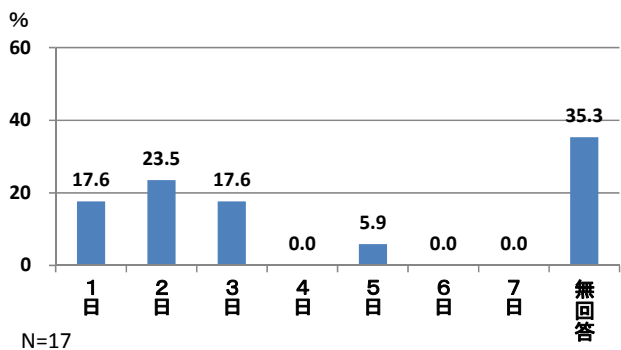
4 ふれあいスクール



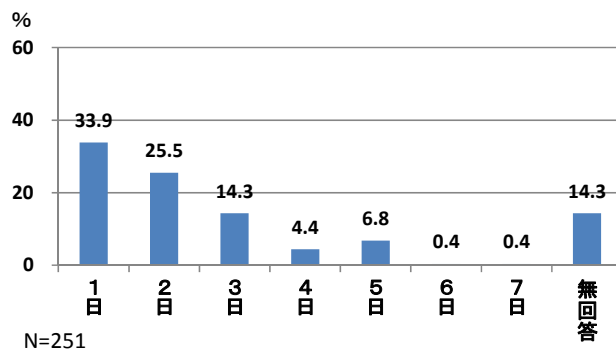
5 放課後児童クラブ(学童保育)



6 ファミリー・サポート・センター



7 その他(公民館、公園など)



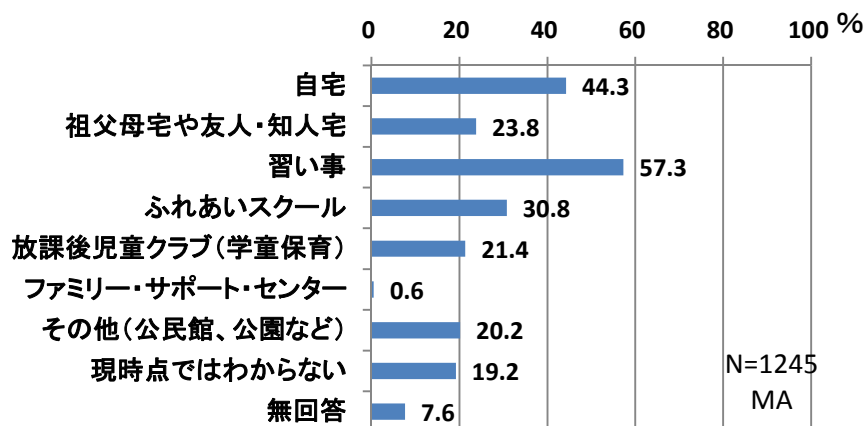
小学校就学後の放課後、過ごさせたい場所(低学年)(各種属性別)

	合計	問26 小学校低学年時に過ごさせたい放課後の場所								
		自宅	祖父母宅 や友人・ 知人宅	習い事 (ピアノ 教室、 サッカー クラブ、 学習塾な ど)	ふれあい スクール	放課後児 童クラブ (学童保 育)	ファミ リリー・サ ポート・セ ンター	その他 (公民 館、公園 など)	現時点で はわから ない	無回答
全体	1245	45.7	25.9	49.8	38.6	30.1	1.4	20.2	12.7	7.5
問2 お子さんの年齢										
0歳	269	35.7	25.7	37.2	29.7	34.6	2.6	20.4	19.3	9.3
1歳	185	35.1	21.6	41.6	27.6	30.8	1.1	17.3	17.8	12.4
2歳	196	46.9	23.0	55.1	40.8	29.1	0.5	21.4	10.7	10.7
3歳	199	52.8	29.6	53.3	42.2	27.1	2.0	21.6	10.1	4.5
4歳	177	52.5	27.1	55.4	48.6	27.1	1.1	17.5	9.6	4.5
5歳	209	54.5	29.2	59.8	45.5	30.1	0.5	23.0	6.7	2.4
問5 配偶者の有無										
配偶者がいる	1175	46.4	26.6	50.5	39.4	29.4	1.4	20.6	12.5	7.3
配偶者はいない	63	30.2	12.7	34.9	20.6	42.9	0.0	12.7	17.5	11.1
問42 世帯の年収										
200万円未満	47	31.9	21.3	38.3	25.5	36.2	2.1	21.3	14.9	14.9
200～300万円未満	62	32.3	17.7	37.1	41.9	41.9	4.8	24.2	21.0	4.8
300～400万円未満	124	47.6	30.6	39.5	36.3	25.0	0.0	24.2	13.7	7.3
400～500万円未満	185	44.9	28.6	44.3	36.2	25.4	0.5	20.5	15.1	10.3
500～700万円未満	363	49.9	28.7	53.7	40.5	28.9	0.8	21.5	12.7	6.1
700～1,000万円未満	279	45.2	24.4	55.9	38.4	33.7	2.2	18.3	10.4	6.8
1,000万円以上	142	47.9	23.2	55.6	41.5	33.1	1.4	13.4	7.7	4.2
問9 子どもをみてもら える環境(統合)										
日常的に見てもらえる人がいる	381	46.2	34.4	52.5	37.5	21.8	0.8	19.7	13.6	10.2
緊急時には見てもらえる人がいる	826	47.8	27.6	50.2	39.3	32.1	1.3	21.2	11.9	6.3
いづれもない	130	34.6	8.5	44.6	33.1	31.5	3.1	17.7	16.2	8.5
問10 子育てを気軽に相談 できる人・場所の有無										
いる／ある	1160	46.5	26.9	50.7	39.2	29.6	1.0	20.6	12.3	7.4
いない／ない	40	32.5	10.0	45.0	22.5	47.5	7.5	15.0	12.5	5.0
問15 現在、「定期的な教 育・保育の事業」の利用										
利用している	778	47.0	27.2	53.5	42.4	36.4	1.3	17.9	8.0	5.0
利用していない	461	43.8	23.9	44.0	32.3	19.7	1.5	24.1	20.4	11.3
問15-1 平日、定期的に利 用している教育・保育の事 業を利用										
幼稚園	376	69.1	36.2	71.0	51.3	10.9	1.6	31.1	8.8	3.7
幼稚園の預かり保育	50	68.0	44.0	72.0	58.0	18.0	4.0	14.0	6.0	6.0
認可保育所	315	22.5	19.4	35.2	34.3	64.8	1.3	2.2	6.0	5.4
認定こども園	5	60.0	40.0	60.0	60.0	40.0	0.0	40.0	0.0	0.0
家庭的保育	5	80.0	40.0	60.0	20.0	0.0	0.0	20.0	20.0	0.0
事業所内保育施設	11	27.3	18.2	36.4	45.5	63.6	0.0	9.1	9.1	0.0
自治体の認証・認定保育施設	17	52.9	29.4	64.7	29.4	58.8	0.0	11.8	0.0	5.9
その他の認可外の保育施設	28	35.7	10.7	28.6	25.0	32.1	0.0	10.7	17.9	10.7
居宅訪問型保育	0	0.0	0.0	0.0	0.0	0.0	0.0	0.0	0.0	0.0
ファミリー・サポート・センター	19	52.6	5.3	42.1	31.6	47.4	10.5	5.3	15.8	10.5
その他	28	39.3	10.7	53.6	39.3	35.7	3.6	21.4	10.7	14.3
問31 地域における子育て の環境や支援の満足度										
満足度が低い	150	46.0	23.3	51.3	33.3	34.0	0.7	18.7	10.7	8.0
満足度がやや低い	327	44.3	26.0	50.2	41.6	31.8	2.4	22.3	11.9	6.4
満足度は普通	424	45.8	26.7	50.5	40.6	31.4	1.7	22.4	12.7	5.2
満足度がやや高い	165	46.7	31.5	49.1	39.4	31.5	0.6	18.8	10.9	4.2
満足度が高い	24	66.7	16.7	54.2	33.3	29.2	0.0	20.8	8.3	4.2
就労状況										
共働きフルタイム	274	19.0	21.5	37.2	29.2	69.0	2.2	4.0	9.1	5.5
共働きパート	225	44.9	26.2	44.9	43.6	36.0	2.2	13.3	10.2	7.1
専業主婦・主夫	621	60.1	30.1	59.3	42.7	10.3	0.6	30.9	14.8	7.2
ひとり親	46	26.1	13.0	30.4	19.6	50.0	0.0	8.7	17.4	10.9
その他	79	39.2	15.2	44.3	35.4	22.8	2.5	17.7	12.7	15.2

注) 網がけは全体よりも5ポイント以上大きい値を示す

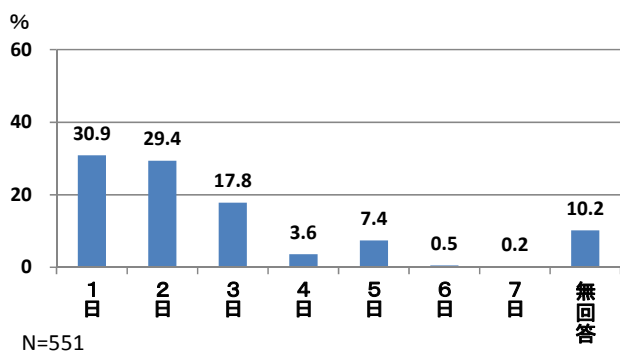
【小学校就学後の放課後、過ごさせたい場所（高学年）】

問 27 宛名のお子さんについて、小学校高学年（4～6 年生）になったら、放課後（平日の小学校終了後）の時間をどのような場所で過ごさせたいと思いますか。（〇はいくつでも）また、それぞれ希望する週あたり日数をご記入ください。（数字を記入）なお、「放課後児童クラブ」の場合には、利用する時間をご記入ください。（数字を記入）時間は必ず（例）18 時のように 24 時間制でご記入ください。 ※だいぶ先のこととなりますが、現在お持ちのイメージでお答えください。

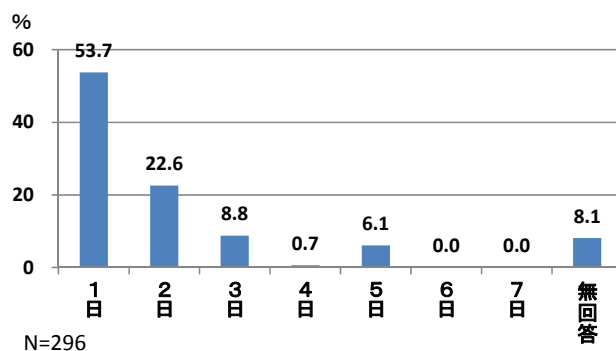


《週あたりの日数》

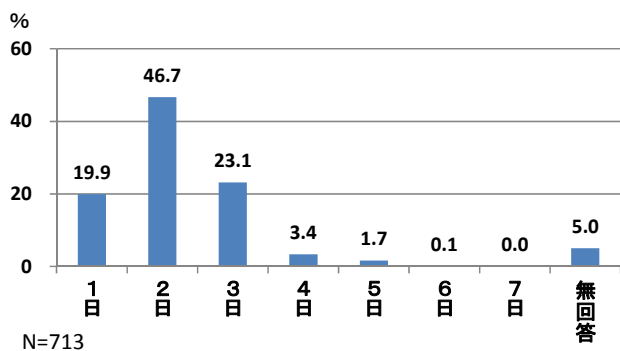
1 自宅



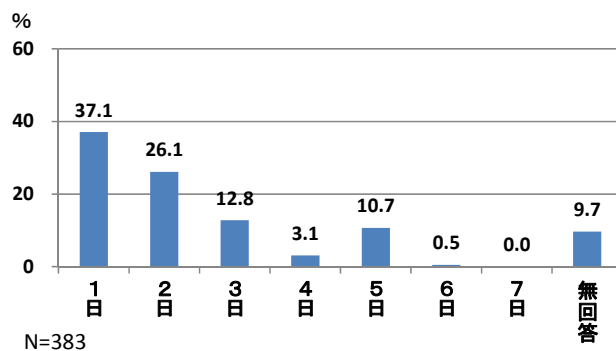
2 祖父母宅や友人・知人宅



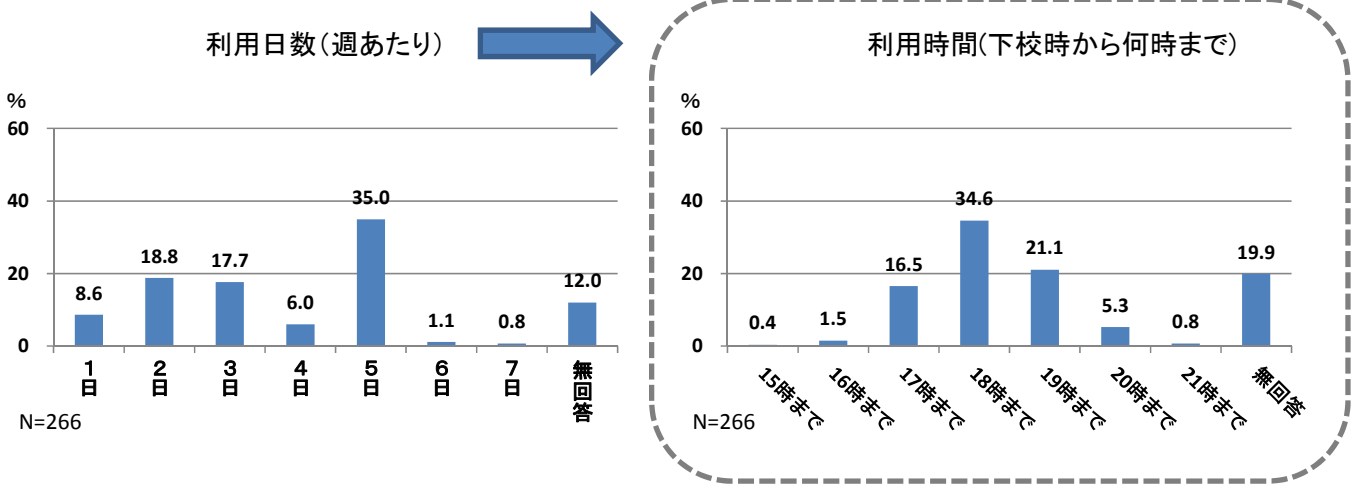
3 習い事



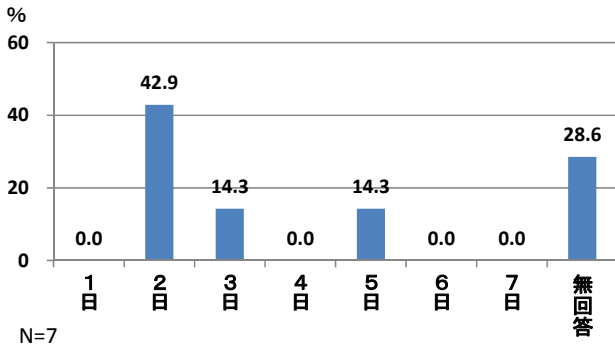
4 ふれあいスクール



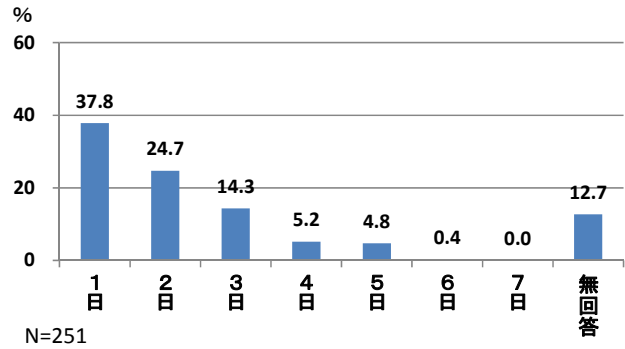
5 放課後児童クラブ(学童保育)




6 ファミリー・サポート・センター



7 その他(公民館、公園など)



小学校就学後の放課後、過ごさせたい場所(低学年と高学年の比較)



小学校就学後の放課後、過ごさせたい場所(高学年)(各種属性別)

	合計	問27 小学校高学年時に過ごさせたい放課後の場所								
		自宅	祖父母宅 や友人・ 知人宅	習い事 (ピアノ 教室、 サッカー クラブ、 学習塾な ど)	ふれあい スクール	放課後児 童クラブ (学童保 育)	ファミ リリー・サ ポート・セ ンター	その他 (公民 館、公園 など)	現時点で はわから ない	無回答
全体	1245	44.3	23.8	57.3	30.8	21.4	0.6	20.2	19.2	7.6
問2 お子さんの年齢										
0歳	269	40.1	23.4	52.0	27.1	23.8	1.1	20.4	24.5	9.3
1歳	185	34.1	16.2	48.1	23.2	20.5	0.5	15.1	24.3	11.4
2歳	196	40.8	21.9	53.6	30.6	18.4	0.0	23.0	21.4	12.2
3歳	199	48.7	28.1	60.3	32.7	21.1	1.0	19.6	16.1	5.5
4歳	177	49.7	25.4	65.0	35.6	20.9	0.6	20.3	15.3	4.5
5歳	209	52.6	27.8	65.6	36.4	22.0	0.0	22.5	12.4	2.4
問5 配偶者の有無										
配偶者がいる	1175	44.7	24.0	57.5	31.2	20.8	0.6	20.5	19.1	7.7
配偶者はいない	63	31.7	19.0	49.2	20.6	31.7	0.0	14.3	22.2	7.9
問42 世帯の年収										
200万円未満	47	31.9	25.5	48.9	21.3	27.7	2.1	19.1	21.3	12.8
200～300万円未満	62	38.7	22.6	58.1	38.7	29.0	3.2	17.7	22.6	6.5
300～400万円未満	124	39.5	23.4	46.8	34.7	21.0	0.0	25.8	25.8	7.3
400～500万円未満	185	42.2	27.0	51.4	29.2	16.2	0.5	22.7	21.1	11.9
500～700万円未満	363	47.4	25.1	59.0	33.3	20.4	0.3	21.2	19.0	6.6
700～1,000万円未満	279	43.4	22.6	62.4	26.9	25.1	0.0	18.6	16.5	5.7
1,000万円以上	142	54.2	22.5	67.6	31.0	19.7	0.7	14.1	12.7	4.2
問9 子どもをみてもら える環境(総合)										
日常的に見てもらえる人がいる	381	43.0	30.7	57.2	28.1	15.2	0.8	17.8	20.7	9.2
緊急時には見てもらえる人がいる	826	46.4	25.1	59.3	32.1	23.0	0.4	21.3	17.4	6.8
いずれもない	130	35.4	10.0	50.8	30.0	24.6	1.5	17.7	23.8	8.5
問10 子育てを気軽に相談 できる人・場所の有無										
いる/ある	1160	44.8	24.8	58.3	31.4	21.0	0.6	20.9	18.4	7.7
いない/ない	40	37.5	12.5	40.0	20.0	35.0	0.0	7.5	27.5	5.0
問15 現在、「定期的な教 育・保育の事業」の利用										
利用している	778	46.0	25.6	60.9	33.4	25.6	0.4	18.3	15.0	5.3
利用していない	461	41.6	20.8	51.4	26.5	14.1	0.9	23.4	26.2	11.3
問15-1 平日、定期的に利 用している教育・保育の 事業を利用										
幼稚園	376	59.0	33.2	73.1	38.6	11.2	0.3	28.5	14.6	4.3
幼稚園の預かり保育	50	58.0	46.0	76.0	50.0	14.0	0.0	16.0	8.0	10.0
認可保育所	315	34.0	19.7	49.5	29.5	42.5	0.6	6.0	13.3	5.1
認定こども園	5	60.0	20.0	80.0	20.0	20.0	0.0	40.0	20.0	0.0
家庭的保育	5	60.0	40.0	60.0	20.0	0.0	0.0	20.0	40.0	0.0
事業所内保育施設	11	45.5	36.4	54.5	27.3	45.5	0.0	0.0	9.1	0.0
自治体の認証・認定保育施設	17	35.3	17.6	58.8	23.5	35.3	0.0	17.6	11.8	11.8
その他の認可外の保育施設	28	32.1	7.1	39.3	21.4	17.9	0.0	17.9	32.1	10.7
居宅訪問型保育	0	0.0	0.0	0.0	0.0	0.0	0.0	0.0	0.0	0.0
ファミリー・サポート・センター	19	47.4	5.3	52.6	21.1	10.5	0.0	5.3	21.1	10.5
その他	28	21.4	7.1	53.6	35.7	17.9	0.0	25.0	21.4	14.3
問31 地域における子育て の環境や支援の満足度										
満足度が低い	150	50.0	22.0	54.7	29.3	25.3	0.0	16.7	15.3	8.7
満足度がやや低い	327	41.3	23.2	59.0	32.1	24.5	0.3	21.4	17.4	7.3
満足度は普通	424	46.5	26.2	60.4	33.0	21.2	1.2	22.4	18.6	5.9
満足度がやや高い	165	46.7	27.9	58.2	34.5	18.2	0.6	22.4	20.0	3.6
満足度が高い	24	37.5	12.5	58.3	12.5	16.7	0.0	12.5	25.0	4.2
就労状況										
共働きフルタイム	274	32.1	20.8	56.9	27.4	47.8	1.1	9.1	13.5	5.5
共働きパート	225	46.2	20.9	50.7	32.9	20.0	0.4	14.2	20.0	6.7
専業主婦・主夫	621	51.2	26.6	60.7	32.2	9.5	0.5	28.2	21.9	7.7
ひとり親	46	30.4	23.9	47.8	17.4	37.0	0.0	8.7	21.7	6.5
その他	79	34.2	20.3	55.7	32.9	17.7	0.0	19.0	13.9	17.7

注) 網がけは全体よりも5ポイント以上大きい値を示す

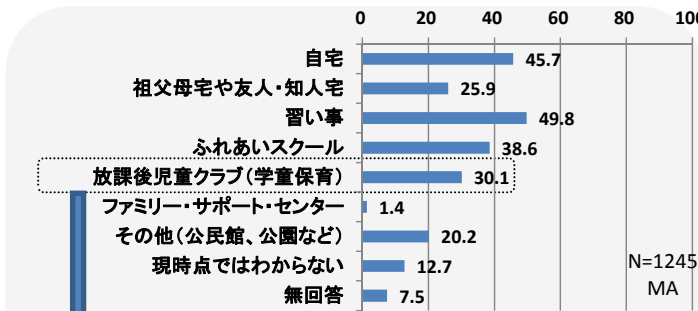
○「小学校就学後に放課後の時間を過ごさせたい場所」は、小学校低学年時では「習い事」が49.8%と最も多く、次いで「自宅」45.7%、「ふれあいスクール」38.6%、「放課後児童クラブ(学童保育)」30.1%、「祖父母宅や友人宅」25.9%、その他(公民館、公園など)20.2%の順。

○「小学校就学後に放課後の時間を過ごさせたい場所」は、小学校高学年時では「習い事」が57.3%と最も多く、次いで「自宅」44.3%、「ふれあいスクール」30.8%、「祖父母宅や友人宅」23.8%、「放課後児童クラブ(学童保育)」21.4%、その他(公民館、公園など)20.2%の順。

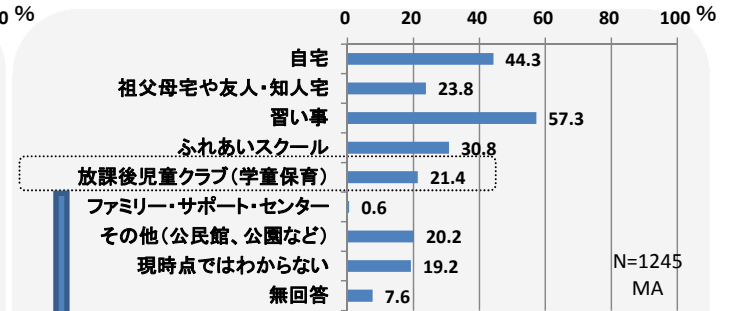
○「小学校就学後に放課後の時間を過ごさせたい場所」は、低学年、高学年ともに「習い事」が最も多く、次いで「自宅」の割合が高い。低学年では高学年に比べて「自宅」が1.4ポイント高くなっており、反対に高学年では低学年より「習い事」が7.5ポイント高くなっている。

【土曜日、日曜・祝日の放課後児童クラブ（学童保育）の利用希望】

問 28 問 26 または問 27 で「5」（放課後児童クラブ（学童保育））に○をつけた方にうかがいます。宛名のお子さんについて、土曜日と日曜・祝日に、放課後児童クラブの利用希望はありますか。（（1）（2）それぞれに○は1つ）また、利用希望がある場合は、利用したい時間帯を（例）09時～18時のように24時間制でご記入ください。（数字を記入）

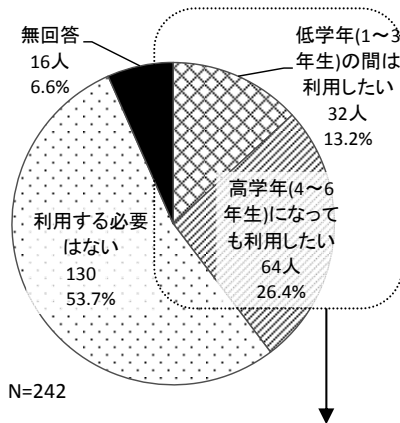


<再掲 (P63 問 26) (低学年)>
小学校就学後の放課後の過ごし方

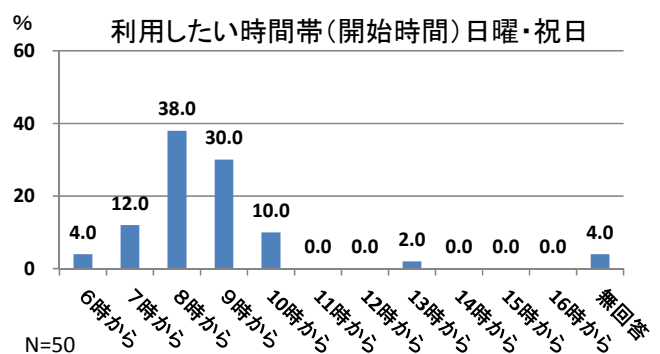
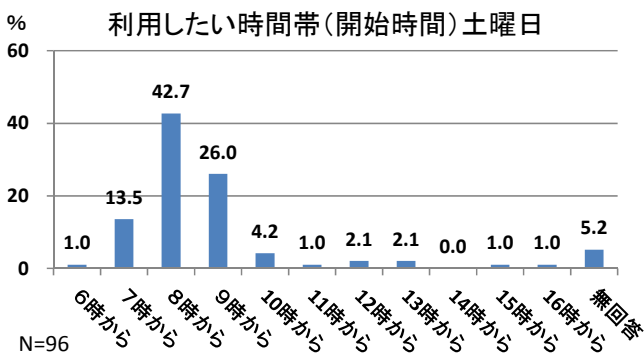
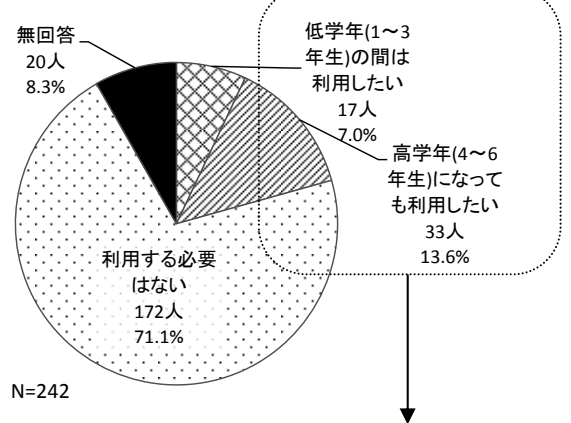


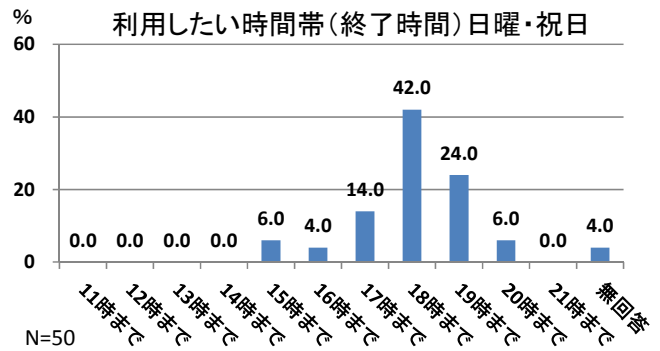
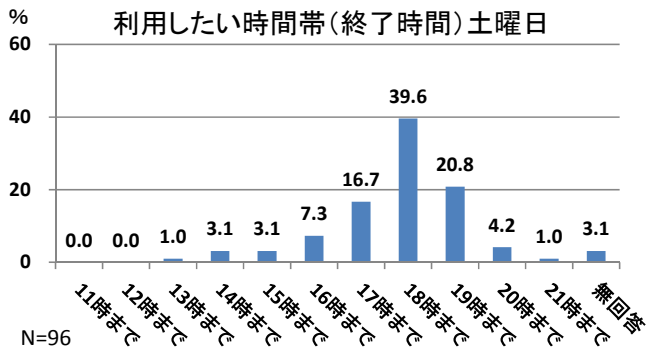
<再掲 (P66 問 26) (高学年)>
小学校就学後の放課後の過ごし方

(1) 土曜日



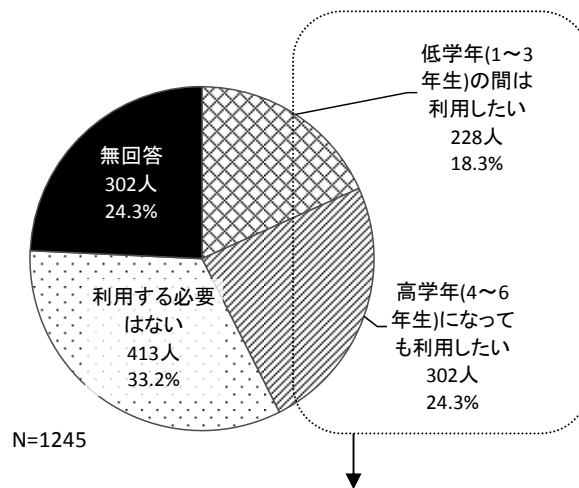
(2) 日曜・祝日



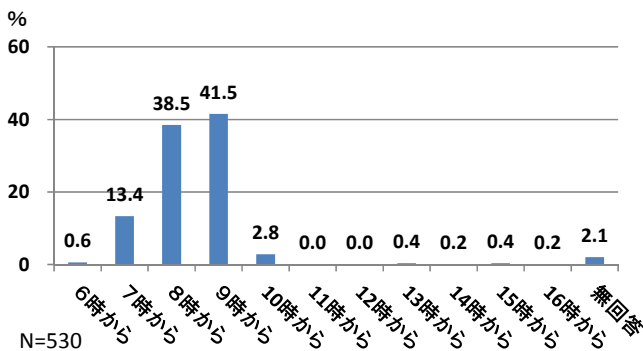


【長期休暇中の放課後児童クラブ(学童保育)の利用希望】

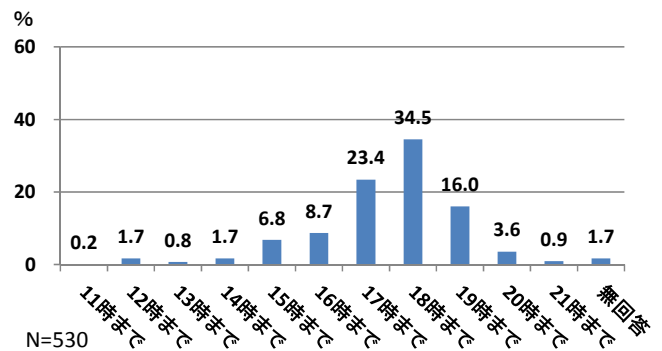
問 29 宛名のお子さんについて、お子さんの夏休み・冬休みなどの長期休暇中の放課後児童クラブの利用希望はありますか。(○は1つ) 事業の利用には、一定の利用料がかかります。利用希望がある場合は、利用したい時間帯を(例)09時~18時のように24時間制でご記入ください。(数字を記入)



利用したい時間帯(開始時間)長期休暇



利用したい時間帯(終了時間)長期休暇



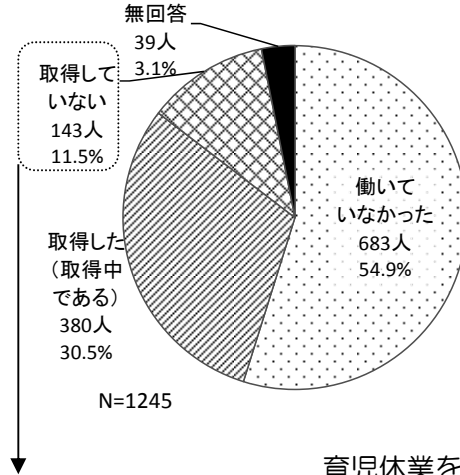
- 「放課後児童クラブ（学童保育）」に回答された方について、土曜日の放課後児童クラブの利用希望は、「低学年の間は利用したい」が13.2%、「高学年になっても利用したい」が26.4%、「利用する必要はない」が53.7%。
- 「放課後児童クラブ（学童保育）」に回答された方について、日曜・祝日の放課後児童クラブの利用希望は、「低学年の間は利用したい」が7.0%、「高学年になっても利用したい」が13.6%、「利用する必要はない」が71.1%。
- 夏休み・冬休みなどの長期休暇中の放課後児童クラブの利用希望は、「低学年の間は利用したい」が18.3%、「高学年になっても利用したい」が24.3%、「利用する必要はない」が33.2%。
- 「放課後児童クラブ（学童保育）」の利用希望は、「日曜・祝日」に比べると「土曜日」と「長期休暇中」は、やや高いといえる。
- 「放課後児童クラブ（学童保育）」の利用時間については、開始時間は、「土曜日」と「日曜・祝日」は、8時から、「夏休み・冬休み期間中」は9時からの希望が多く、終了時間は、いずれにおいても18時まで希望が34.5%~42.0%と最も多い。

11 育児休業や短時間勤務制度など職場の両立支援制度について

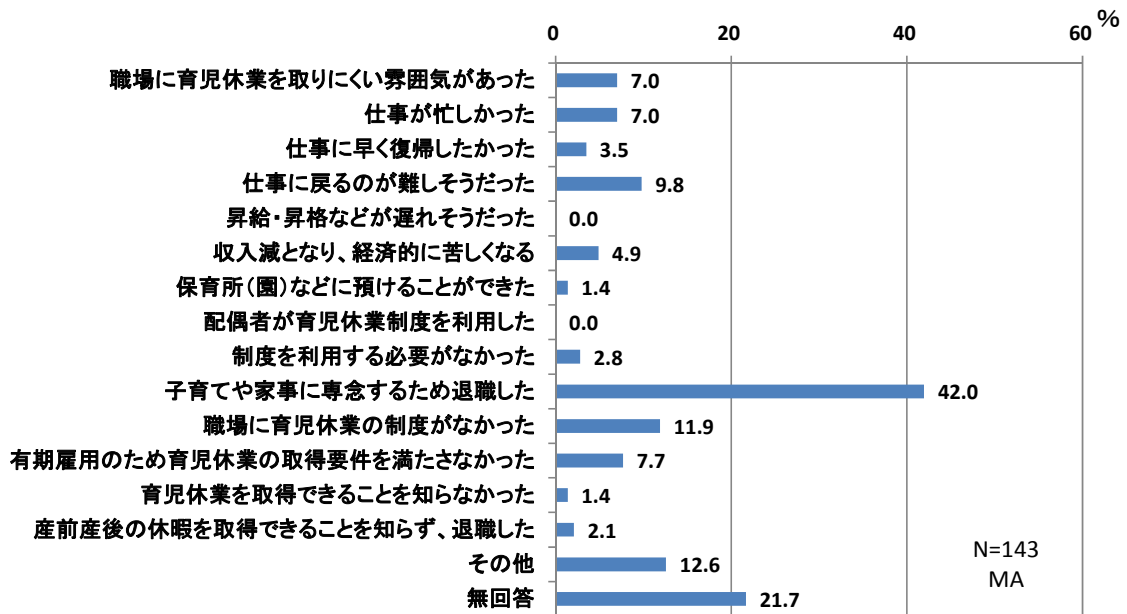
【育児休業の取得】

問 30 宛名のお子さんが生まれた時、父母のいずれかもしくは双方が育児休業を取得しましたか。(母親、父親それぞれに〇は1つ) また、取得していない方はその理由をご記入ください。(数字を記入)

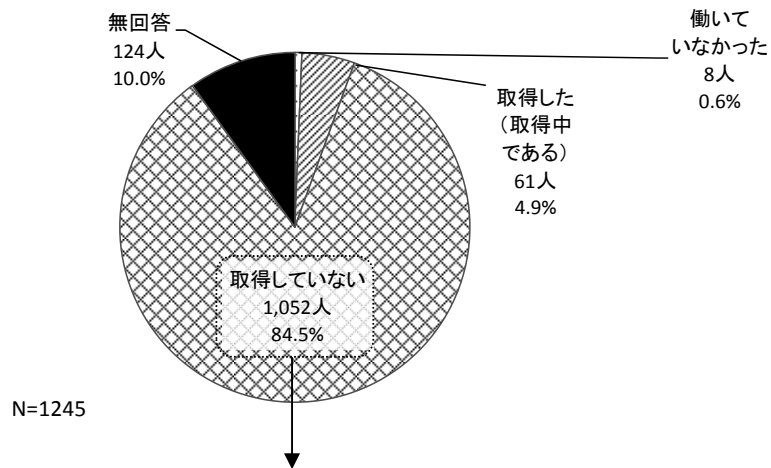
(1) 母親の育児休業の取得



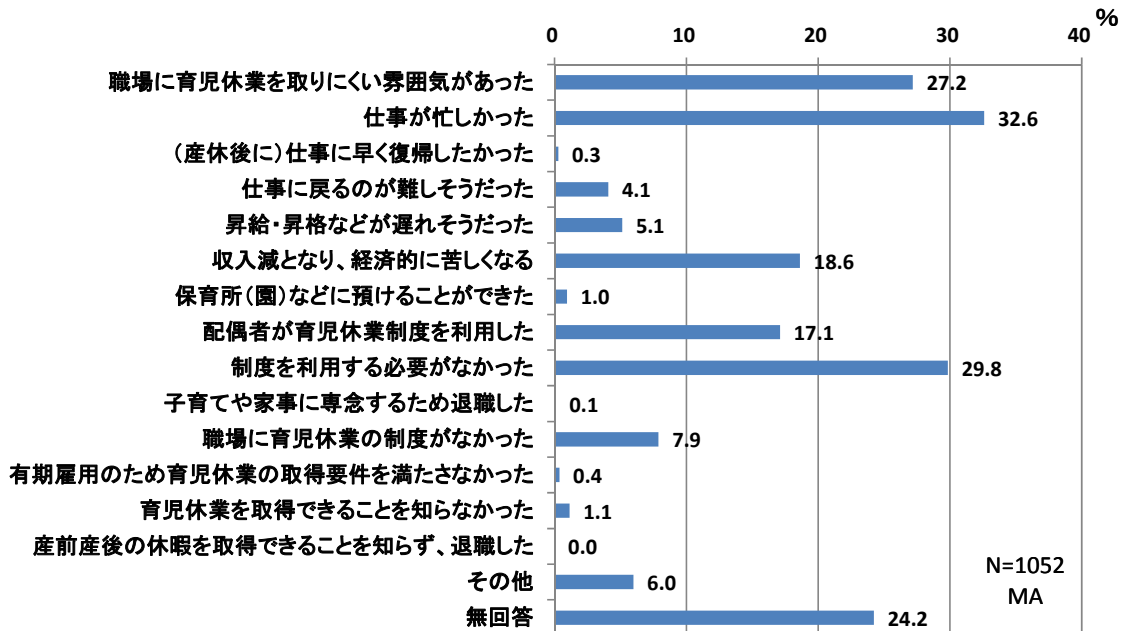
育児休業を取得していない理由(母親)



(2) 父親の育児休業の取得



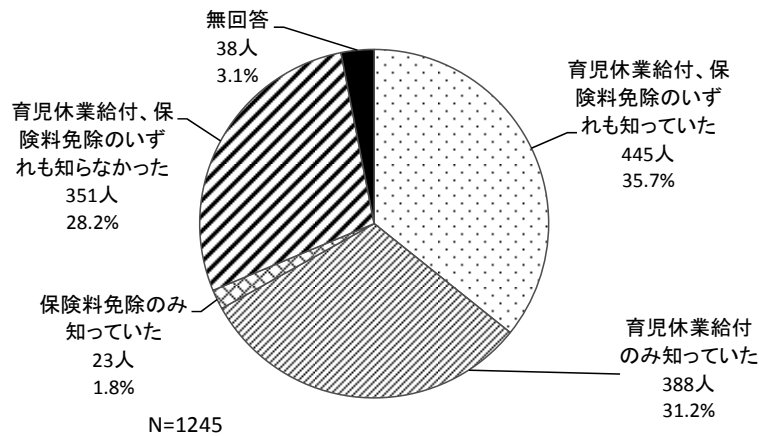
育児休業を取得していない理由(父親)



- 「育児休業を取得した(取得中)」と回答した母親は30.5%、父親は4.9%。「育児休業を取得していない」と回答した母親は11.5%、父親は84.5%。
- 「育児休業を取得した(取得中)」とする取得期間は、母親は6ヵ月～1歳6ヵ月未満が60.6%と多く、1歳6ヵ月以降までとった人は22.8%、父親は6ヶ月未満が51.9%を占め、1歳6ヵ月以降までとった人はいなかった。
- 育児休業を取得しない理由は、母親は「子育てや家事に専念するため退職した」が42.0%と最も多く、次いで「職場に育児休業の制度がなかった」が11.9%。父親は「仕事が忙しかった」32.6%、「制度を利用する必要がなかった」29.8%、「職場に育児休業を取りにくい雰囲気があった」27.2%。

【育児休業給付、保険料免除の認知度】

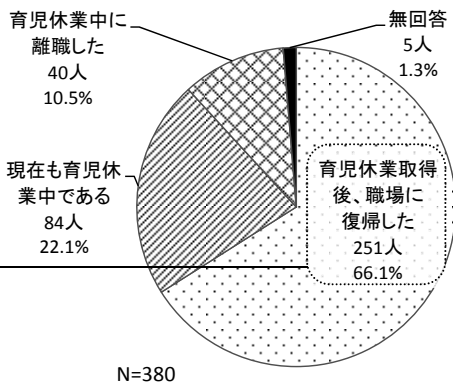
問 30-1 子どもが原則 1 歳(保育所における保育の実施が行われないなど一定の要件を満たす場合は 1 歳 6 ヶ月)になるまで育児休業給付が支給される仕組み、子どもが満 3 歳になるまでの育児休業等(法定の育児休業及び企業が法定を上回る期間設けた育児休業に準ずる措置)期間について健康保険及び厚生年金保険の保険料が免除になる仕組みがありますが、そのことをご存じでしたか。(〇は 1 つ)



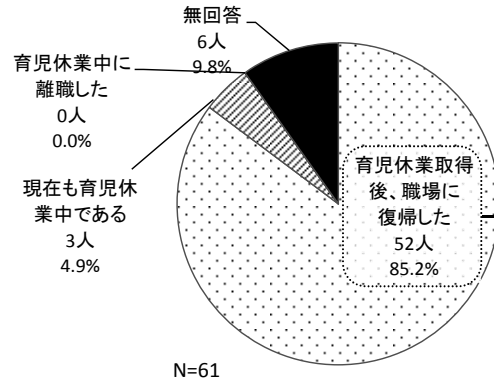
【育児休業の復帰の時期】

問 30-2 問 30 で「2」(取得した(取得中である))に〇をつけた方にうかがいます。(該当しない方は、問 31 へ) 育児休業取得後、職場に復帰しましたか。(母親、父親それぞれに〇は 1 つ)

(1) 母親 (復帰の時期)

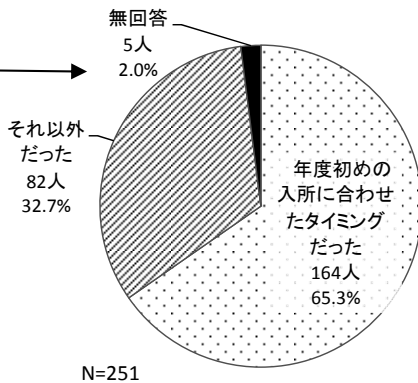


(2) 父親 (復帰の時期)

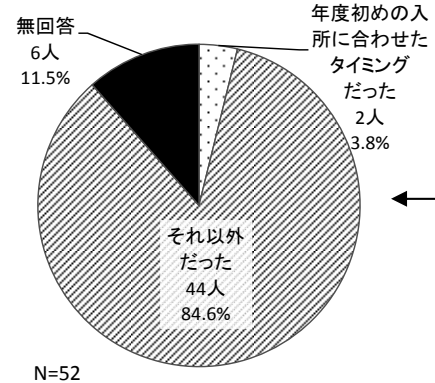


問 30-3 問 30-2 で「1」(育児休業取得後、職場に復帰した)に〇をつけた方にうかがいます。育児休業から職場に復帰したのは、年度初めの保育所入所に合わせたタイミングでしたか。あるいはそれ以外でしたか。(〇は 1 つ)

(1) 母親 (復帰と保育所入所のタイミング)

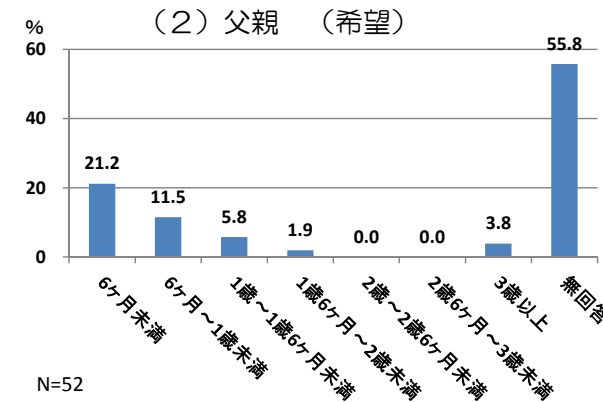
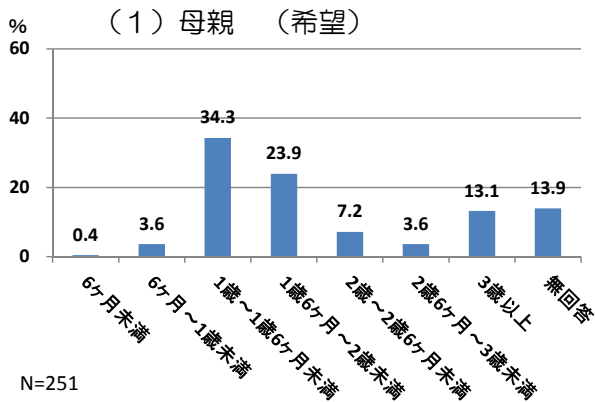
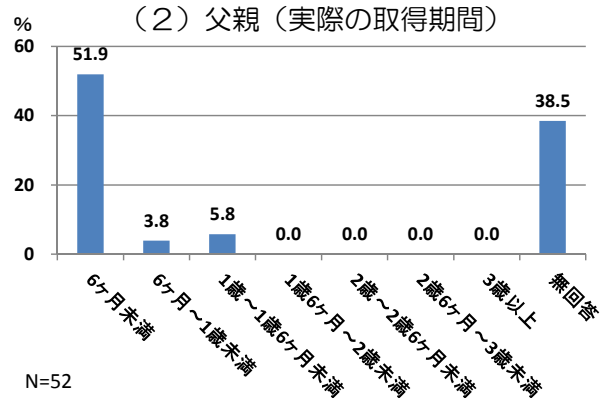
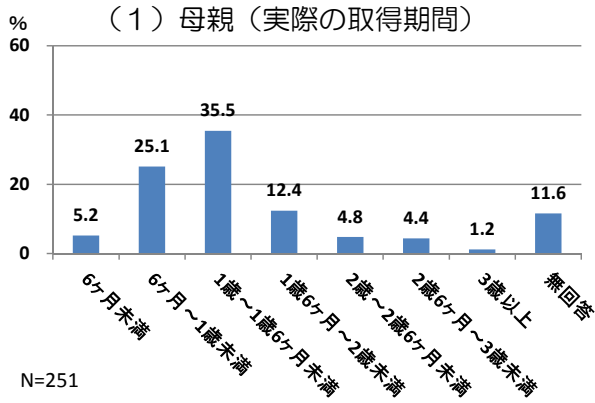


(2) 父親 (復帰と保育所入所のタイミング)



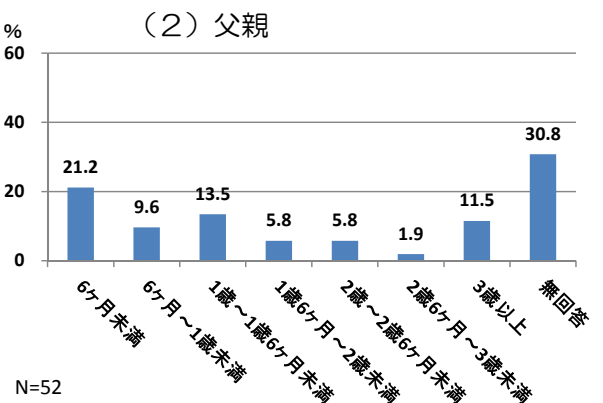
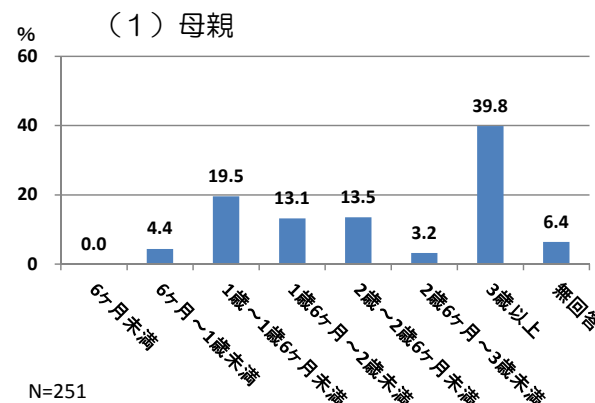
【育児休業の取得期間】

問 30-4 育児休業からは、「実際」にお子さんが何歳何ヶ月のときに職場復帰しましたか。
また、お勤め先の育児休業の制度の期間内で、何歳何ヶ月のときまで取りたかったのですか。（数字を記入）



【勤め先に育児のために3歳まで休暇を取得できる制度があった場合の育児休暇取得希望期間】

問 30-5 お勤め先に、育児のために3歳まで休暇を取得できる制度があった場合、「希望」としてはお子さんが何歳何ヶ月のときまで取りたかったのですか。（数字を記入）

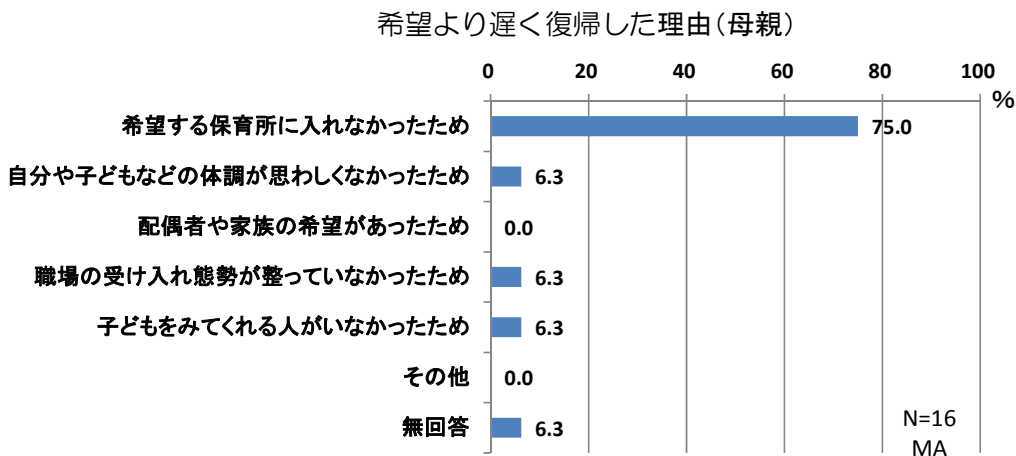
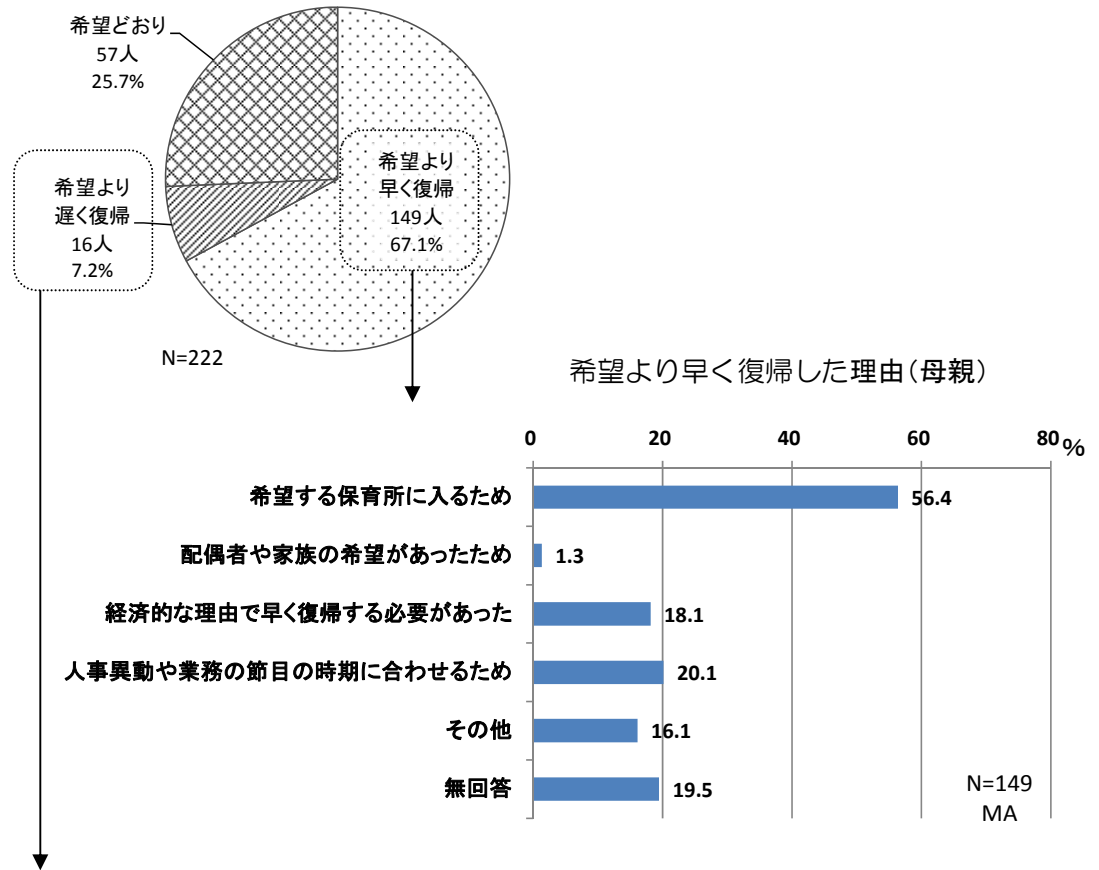


○勤め先に育児のために3歳まで休暇を取得できる制度があった場合、母親は希望として「3歳以上」までとりたかったが39.8%と最も多く、次いで「1歳～1歳6ヶ月未満」が19.5%。父親は、「6ヶ月未満」21.2%、「1歳～1歳6ヶ月未満」13.5%、「3歳以上」11.5%。

【希望の時期に職場復帰しなかった理由】

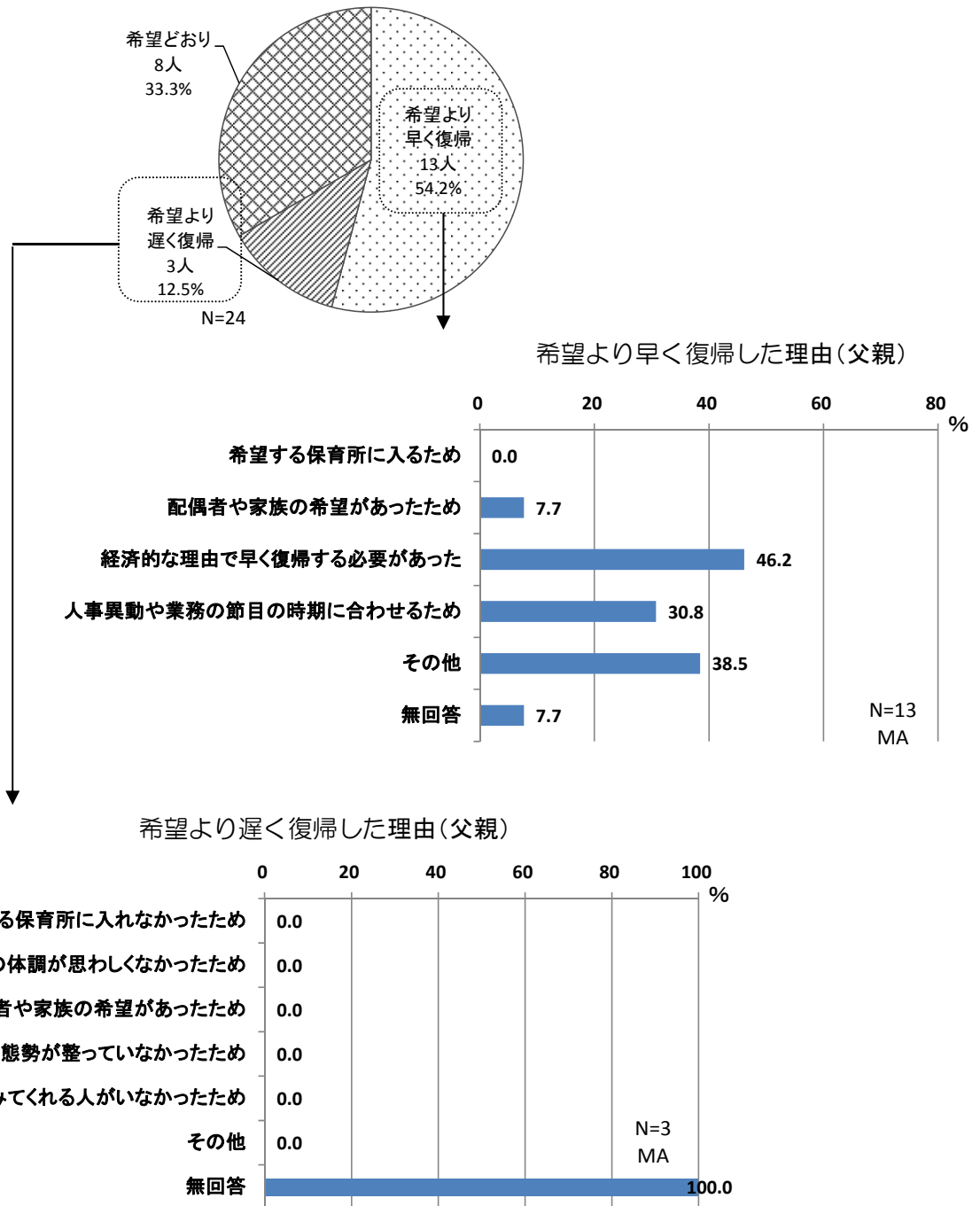
問 30-6 問 30-4 で実際の復帰と希望が異なる方に、希望の時期に職場復帰しなかった理由についてうかがいます。

(1) 母親（希望の時期に職場復帰しなかった理由）



- 育児休暇を取った母親 222 人中、実際の復帰と希望が異なる人(165 人)のうち 67.1%が「希望より早く復帰」、7.2%が「希望より遅く復帰」。
- 「希望より早く復帰した理由」では「希望する保育所に入るため」が 56.4%と最も多い。「希望より遅く復帰した理由」では「希望する保育所に入れなかったため」が 75.0%で最も多い。

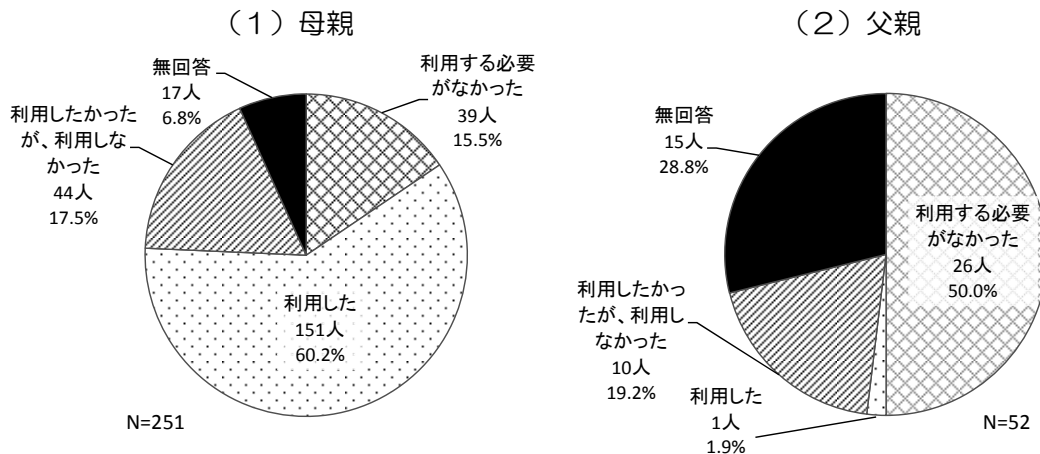
(2) 父親（希望の時期に職場復帰しなかった理由）



○育児休暇を取った父親 24 人中、実際の復帰と希望が異なる人(16 人)の 54.2%が「希望より早く復帰」、12.5%が「希望より遅く復帰」。
 ○「希望より早く復帰した理由」では「経済的な理由で早く復帰する必要があるため」が 46.2%と最も多く、次いで「人事異動や業務の節目の時期に合わせるため」30.8%。
 「希望より遅く復帰した理由」は、該当者3名は回答されなかった（無回答）。

【短時間勤務制度など職場の両立支援制度の利用】

問 30-7 問 30-2 で「1」（育児休業取得後、職場に復帰した）に○をつけた方にうかがいます。育児休業からの職場復帰時には、短時間勤務制度を利用しましたか。（○は1つ）

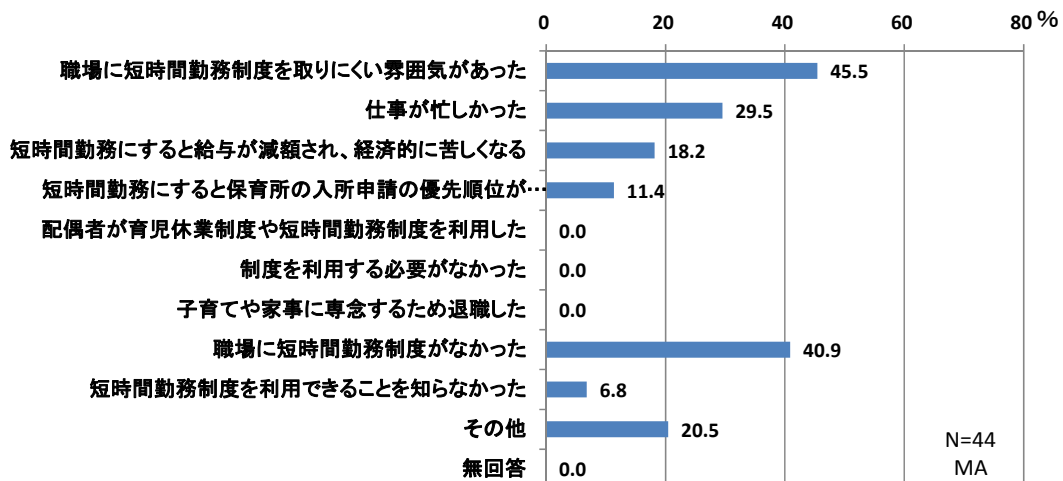


○母親で、育児休業からの職場復帰時に短時間勤務制度を利用した人は 60.2%、父親は 1.9%。

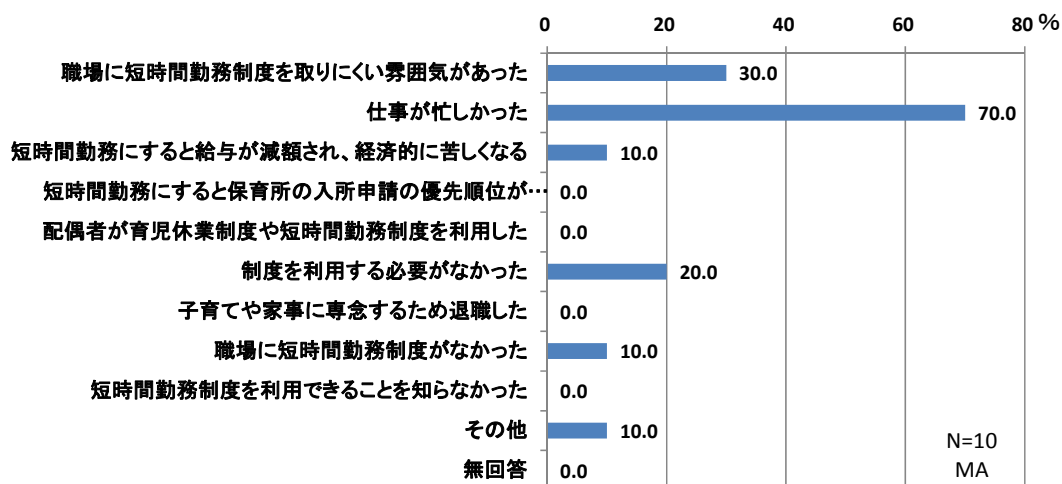
【短時間勤務制度など職場の両立支援制度を利用しなかった理由】

問 30-8 問 30-7 で「3」（利用したかったが、利用しなかった（利用できなかった））に○をつけた方にうかがいます。短時間勤務制度を利用しなかった、利用できなかった理由は何ですか。（○はいくつでも）

(1) 母親（短時間勤務制度を利用しなかった理由）



(2) 父親（短時間勤務制度を利用しなかった理由）

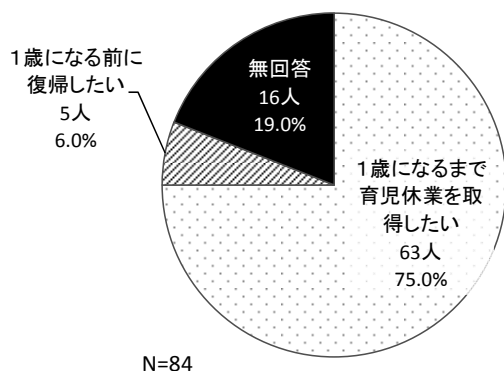


○「短時間勤務制度を利用したかったが利用しなかった」理由は、母親では、「職場に短時間勤務制度を取りにくい雰囲気があった」が45.5%で最も多く、次いで「職場に短時間勤務制度がなかった」が40.9%、「仕事が忙しかった」が29.5%。一方、父親では、「仕事が忙しかった」が70.0%で最も多く、次いで「職場に短時間勤務制度を取りにくい雰囲気があった」30.0%、「制度を利用する必要がなかった」20.0%。

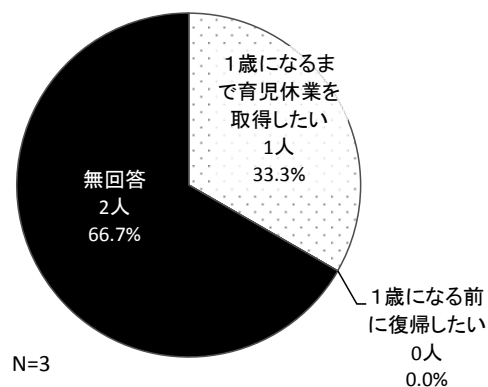
【1歳になったときに必ず預けられる事業があった場合】

問 30-9 問 30-2 で「2」（現在も育児休業中である）と○をつけた方にうかがいます。宛名のお子さんが1歳になったときに必ず利用できる事業があれば、1歳になるまで育児休業を取得しますか。または、預けられる事業があっても1歳になる前に復帰しますか。（○はひとつ）

(1) 母親



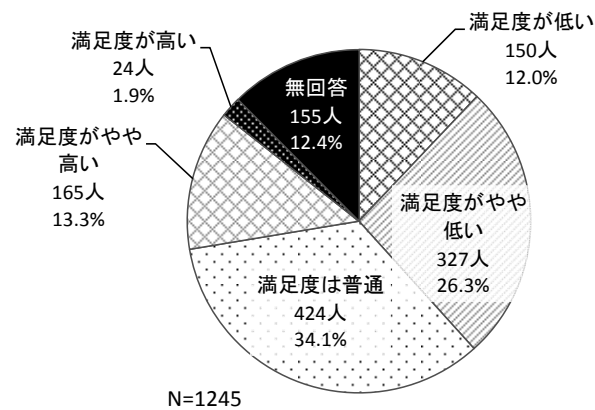
(2) 父親



○現在も育児休業中で、子どもが1歳になったときに必ず預けられる事業があれば「1歳になるまで育児休業を取得したい」と答えた母親は75.0%、父親は33.3%（3名中1名）。

【地域における子育ての環境や支援に対する満足度】

問3 1 お住まいの地域における子育ての環境や支援の満足度についてお答えください。(○は1つ)



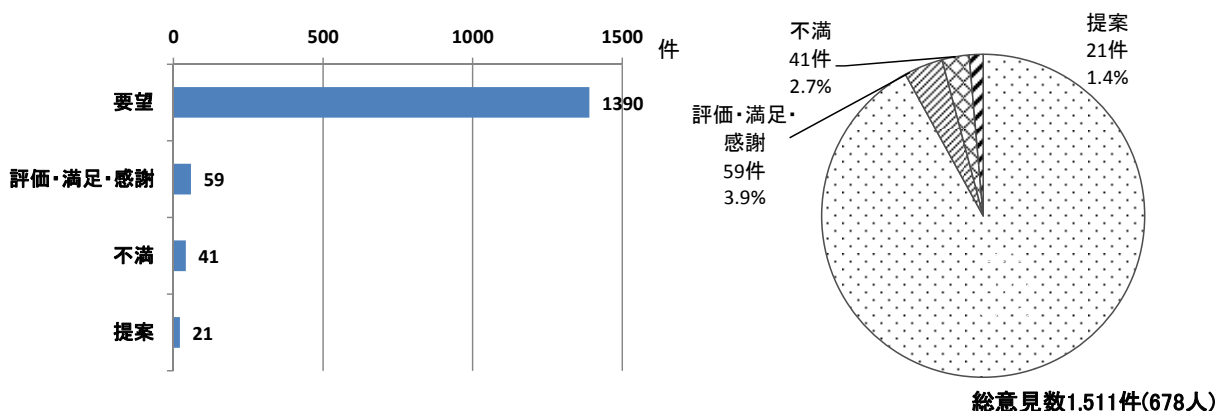
○地域における子育ての環境や支援について、「満足度が低い」12.0%と「満足度がやや低い」26.3を合わせると、「満足でない」は38.3%、反対に「満足度がやや高い」13.3%と「満足度が高い」1.9%を合わせると「満足」が15.2%と、「満足でない」が「満足」の2倍以上である。

【自由意見】

問32 教育、保育環境の充実など子育ての環境や支援に関してご意見がありましたら、自由にご記入ください。

回答のあった件数 678件
意見総数 1,511件

意見の種類別件数



○アンケートの回答者 1,245 人中 678 人から、総数 1,511 件の意見が挙げられた。

○そのうち、「評価・満足・感謝」が 59 件、「要望」が 1,390 件、「提案」が 21 件、「不満」が 41 件挙げられた。

○主な意見の内容は下記のとおりである。

『評価・満足・感謝』に関する主な意見の内容は、

- ・子育てするのに「自然に恵まれた逗子の環境が良さ」を挙げているのが 19 件と最も多く、次いで「保育所の保育内容に満足」が 7 件、「ホットスペースが子どもにも親にも遊びやリフレッシュの場として助かる」が 6 件、「ふれあいスクールが助かる」「子育て支援センターのスタッフや同じ状況のママに話が聞いてもらえて助かった」が 4 件、「ファミサポ事業が充実している」「公園が多くて満足」「自然を生かした集いが多い」「子育て支援に力を入れていただき行政に感謝」が 2 件ずつあった。

『要望』に関する主な意見の内容は、

- ・「保育・教育」に関して、保育所の増設、待機児童対策、保育時間の延長
- ・「子育て支援」に関して、病児・病後児保育の充実、児童館が欲しい、子育て支援体制の充実、不定期で気軽に利用できる一時預かり保育の充実、
- ・「公園、遊び場」に関して、公園の新設・遊具の充実、安心して遊べる子どもの遊び場の確保
- ・「経済的支援」に関しては、医療費補助の拡大・幼稚園の補助金
- ・「生活環境」に関しては、歩道整備、安心して遊べる環境
- ・「行政」に関しては、子育て支援体制の充実、保健センターの送迎バスの充実
- ・「健康・医療」に関しては、小児科の拡充、健康診断回数の増加

- ・「生活支援」に関しては、小さい子のためのイベント開催、公民館等の施設の充実
- ・「情報発信・提供」に関しては、適切な情報の配信

『提案』に関する主な具体的な意見は、

- ・家庭だけでなく地域全体で子どもを育てていくのが当然という意識をもっと強くもらうために、講演やタウンミーティングの様な活動を通して啓蒙していくべき。
- ・小中学生の時から地域の子育てに関わる仕組みづくりとして小中学校のボランティア教育をもっとやるとよい。
- ・高齢者の施設が増えているが、その中に保育をうまく組み込めるとよいと思う。
- ・市役所など子ども連れで行けるとところに就職情報等の情報があるとよい。
- ・保育園探しはつらいので、妊娠がわかって市役所に手続きに行ったタイミングでその後の保育園や学校の希望を吸い上げて、入所希望と定員を早い段階で把握し対応してくれる制度があれば、長期的視点で逗子に住んで子育てしようと安心感を待てる。
- ・地域の高齢者の力を借りてファミリーサポートを充実させるなど待機児童解消の手段は色々あると思うので、早急に保育園の人数の拡大をお願いしたい。
- ・働く家庭や、預けなければならない家庭数に対して、保育園や学童が少ないので、空き家の活用などで、そのような施設等を増やすとよいと思う。
- ・こども園や保育園と幼稚園が連携している施設に興味がある。
- ・市内小学校交換留学（短期間、市内別の小学校の授業が受けられる等）

『不満』に関する主な具体的な意見は、

- ・中学校が遠いので、登下校が大変なのと、災害時に不安がある。
- ・子育て支援・妊婦健診・幼稚園・出産費用等の補助金が少ない。
- ・公園が少なく遊具が少ない。
- ・ファミリーサポートの料金が高い。
- ・逗子市の子育て政策に力が入っていない。

保健師や市の職員は、相談しても納得する回答が得られない等、対応が良くない。

評価・満足・感謝に関する主な意見の内容

対象	主な意見内容	件数
生活環境	19 逗子は子育てするの自然に恵まれ環境が良い	19
保育所	7 保育所の保育内容に満足している	7
行政	子育て支援に力をいれいただき感謝	2
	保健師の訪問をしていただき助かった	1
	7 母親両親学級はよかった	1
	子育て支援課の皆様相談に乗っていただき感謝	1
	保健師さん達の丁寧な対応で助かっている	1
	助産師さんによる母乳育児相談は助かる	1
ほっとスペース	6 子供にも親にも遊びやリフレッシュの場として助かる	6
ふれあいスクール	4 ふれあいスクールはとっても助かります	4
子育て支援センター	4 スタッフの方や同じ状況のママに話を聞いてもらえ助かった	4
その他の子育て支援施設	2 図書館のブックスタートシステムが嬉しい	1
	アリーナのプレイルームは助かっている	1
ファミリーサポートセンター	2 ファミサポ事業が充実している	2
公園	2 公園が多くて満足している	2
交流	2 自然を生かした集いが多い	2
地域子育て支援	1 逗子まちのこ保育プロジェクトにお世話になり助かっている	1
情報発信・情報提供	1 子育てメール情報が始まって助かった	1
アンケート	1 子育ての取組に力を入れて欲しいのでアンケートの実施に感謝	1
逗子文化プラザ	1 逗子文化プラザの託児サービスはとてもよい	1
総数		59

要望に関する意見の分類と主な意見の内容

	対象	意見の種類			総計	主な意見	
		提案	不満	要望			
保育・教育	320	保育所	2	1	216	226	保育所増設・待機児童対策・保育時間の延長
		学童保育	2		30	32	早朝保育の充実・利用時間の延長
		小学校	2		23	25	教育内容・PTA負担軽減
		幼稚園		1	20	21	公立幼稚園の設立・預かり保育の充実
		中学校		1	5	6	学区の選択の自由
		教育			5	5	教育の充実
		認定こども園			5	5	認定こども園の新設
子育て支援	313	子育て支援施策	2		135	138	病児・病後児保育の充実
		その他の子育て支援施設		1	40	44	児童館がほしい
		子育て支援センター			39	42	支援体制の充実
		一時預かり保育			30	30	不定期で気軽に利用できる
		ほっとスペース			22	28	利用時間の拡大
		ファミリーサポートセンター	1	6	10	19	サポート体制の充実
		ふれあいスクール			9	12	飲食可能な利用(昼間)
公園・遊び場	284	公園			203	205	公園の新設・遊具の充実
		子どもの遊び場			70	70	安心して遊べる公園
		運動公園			9	9	工事の迅速化
経済的支援	213	経済的支援	1	1	211	213	医療費補助の拡大・幼稚園の補助金
生活環境	146	道路・交通			89	89	歩道整備
		生活環境			38	57	安心して遊べる環境
行政	90	行政	4	25	45	81	子育て支援の体制
		保健センター			9	9	送迎バス
健康・医療	56	医療			39	39	小児科の拡充
		健康診断			17	17	健康診断回数の増加
生活支援	42	交流	2		16	20	イベント、小さい子のためのイベント
		地域との関わり	1	2	11	14	地域の理解・地域で子育てする環境
		市民交流センター			2	3	イベントの開催
		逗子文化プラザ			1	2	子ども向けイベント
		公民館			2	2	施設の充実
		福祉会館			1	1	環境改善
情報発信・情報提供	36	情報発信・情報提供	3		32	36	適切な情報の配信
その他	11	アンケート	1	1	4	7	アンケートの量が負担
		その他		2	2	4	その他
総計			21	41	1,390	1,511	

要望に関する意見の分類意見の内容(詳細版)

対象	意見の内容	不満	提案	要望	総計	
保育所	219	保育所の増設(保育所が少ない)		1	60	61
		待機児童の対策		1	38	39
		保育時間の延長保育の拡充			30	30
		制度改善			22	22
		入園に関する規制制度改善			13	13
		質の向上	1		8	9
		保育所の選択			9	9
		保育所の立地			7	7
		環境の改善			6	6
		土日も保育			5	5
		保育所に感謝				5
		車送迎の許可			3	3
		環境改善			3	3
		一時預かりの実施			2	2
		スタッフの問題			1	1
		制度に感謝				1
		バスの送迎サービス			1	1
		格安の保育施設			1	1
		保育所に男性の先生			1	1
		保育所の質の向上			1	1
		保育施設の充実			1	1
		夜の保育			1	1
		一時預かりの料金負担軽減			1	1
		待機児童の解消			1	1
		スタッフに感謝				1
		早朝預かりの拡大			1	1
経済的支援	213	医療費の補助の拡大			102	102
		幼稚園の補助金		1	39	40
		妊婦健診の補助金拡充			17	17
		助成金制度(健診・医療費)	1		10	11
		金銭的支援			8	8
		保育所の補助金			6	6
		子ども手当			5	5
		予防接種の補助金拡充			5	5
		出産費用の補助金			4	4
		就学助成金			3	3
		児童手当の所得制限の撤廃			3	3
		不妊治療助成金拡充			2	2
		補助金の所得制限の撤廃			1	1
		補聴器購入の費用補助			1	1
		母子家庭			1	1
		認可外保育所でも助成金			1	1
		パーキング代の補助			1	1
		中学校の制服費用の助成			1	1
		乳幼児医療証の所得制限の撤廃			1	1
公園	203	公園の新設(近くに公園がない)			88	88
		遊具の充実			46	46
		公園の整備			23	23
		小さい子が遊べる公園			10	10
		球技ができる公園			9	9
		公園の環境整備			8	8
		大きい公園			6	6
		プレイパーク(子どもが自主的に遊ぶ公園)			5	5
		ログハウスのある公園			3	3
		無料の駐車場			2	2
		公園に満足				2
		公園施設の設備			2	2
		親子で楽しめる公園			1	1

対象	意見の内容	不満	提案	要望	総計	
子育て支援施策	137	病児・病後保育の充実		45	45	
		働きやすい環境への改善		15	15	
		相談体制の充実		8	8	
		療育支援の充実		8	8	
		子育て支援体制の充実	1	6	7	
		気軽に寄れる施設		6	6	
		講座の充実		6	6	
		日常生活のサポートシステム		5	5	
		就職支援	1	4	5	
		習い事の支援		4	4	
		孤立している母親の支え		3	3	
		緊急時のサポートシステム		3	3	
		ベビーシッター事業		3	3	
		自営業の人への支援		2	2	
		長期休暇中の保育の充実		2	2	
		親への支援		2	2	
		託児サービスの充実		1	1	
		ボランティアで預かってくれる人		1	1	
		自然を生かしたイベント		1	1	
		心の育成		1	1	
		障害児(知的)対象の集まり		1	1	
		子育てタクシーやバスの充実		1	1	
		自主グループの支援		1	1	
		子育てネットワーク		1	1	
		ショートステイ事業		1	1	
		制度改善		1	1	
		病児・病後保育施設整備		1	1	
赤ちゃん訪問の充実		1	1			
トワイライトステイ事業		1	1			
豆子まちのこ保育プロジェクト			1			
道路・交通	89	歩道整備		44	44	
		歩車道分離		14	14	
		駅にエレベータ設置		9	9	
		通学路整備		4	4	
		駅が使いにくい		4	4	
		巡回ミニバス		3	3	
		無料の駐車場の拡充		3	3	
		交通安全意識の啓蒙		2	2	
		バスのバリアフリー化		2	2	
		交通安全施設の整備		2	2	
		駅に駐輪場の設置		1	1	
		交通機関の充実		1	1	
		行政	74	子育て支援の体制	9	8
制度改善	1			11	12	
高齢者中心の施策に感じる	3			6	9	
その他	3			1	2	6
保健師の訪問	1			1	3	6
母親両親教室				2	2	5
きめ細かな対応					4	4
子育て支援課	2					3
保健師	2					3
窓口対応	2				1	3
母子手帳					2	2
税金の使い方の検討	2					2
育児学級					2	2
ネグレクト・虐待防止					1	1
母乳育児相談						1
不妊治療の支援					1	1
個人情報管理					1	1
若年世代を呼び込む施策					1	1

対象	意見の内容	不満	提案	要望	総計
子どもの遊び場	70	安心して遊べる公園		24	24
		室内で遊べる場		16	16
		雨の日でも遊べる遊び場		11	11
		自転車の練習ができる場所		5	5
		子どもだけで行ける遊び場		4	4
		土日に利用できる場		3	3
		駐車場のある遊び場		2	2
		自然の中で遊べる施設		2	2
		親子で遊べる場		2	2
		無料で遊べる場		1	1
		その他の子育て支援施設	41	児童館がほしい	1
街の中の休憩所				7	7
図書館の充実				4	5
施設の拡充				4	4
児童館の利用の拡大				3	3
乳幼児用プール施設				2	2
プレイルーム				1	2
安心して遊ばせられる施設				2	2
昼を気軽にとれるスペース				1	1
ふれあいスクール					1
子育てルーム				1	1
子育て支援センター	39	支援体制の充実		10	10
		利用時間の拡大		6	6
		施設の増設		5	5
		飲食スペース設置		5	5
		アクセス		4	4
		子育て支援センターに感謝			3
		利用時間の延長		2	2
		事業の充実		1	1
		子育て広場		1	1
		イベントの開催		1	1
		土日の利用		1	1
		居場所の役割		1	1
		一時預かりサービス		1	1
施設の配置		1	1		
医療	39	小児科の拡充		9	9
		総合病院の拡充		6	6
		夜間休日医療体制の充実		6	6
		予防接種		5	5
		産院の拡充		4	4
		専門医の充実		4	4
		医療体制		2	2
		緊急時の診療の充実		1	1
		休日診療体制の充実		1	1
歯科医療		1	1		
生活環境	38	環境			19
		安心して遊べる環境		6	6
		買い物が不便		5	5
		放射能問題		5	5
		子育て環境の改善		4	4
		遊歩道		3	3
		通学路の安全確保		2	2
		海岸の安全性		2	2
		原発反対		2	2
		街灯の設置		2	2
		海		1	1
		子連れで入れるお店		1	1
		不便		1	1
		食品添加物食品の販売を阻止		1	1
		マンション建設反対		1	1
		ホームセンターの充実		1	1
		治安の良さ		1	1

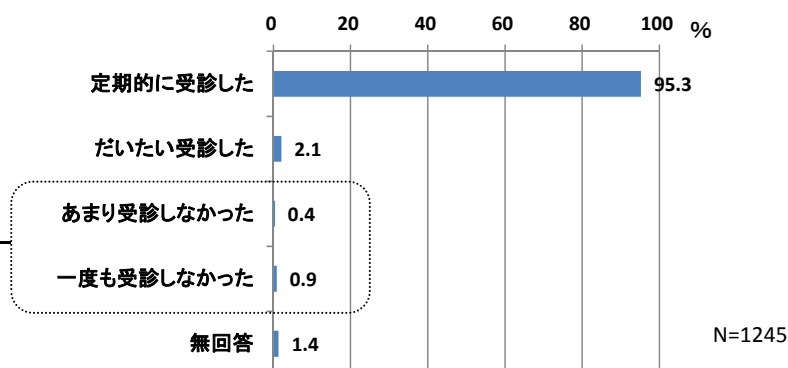
対象	意見の内容	不満	提案	要望	総計	
情報発信・情報提供	35	適切な情報の配信		2	18	20
		情報提供の拡充			10	10
		インターネットの活用			3	3
		広報ずし		1		1
		市のホームページの充実			1	1
		子育てメール情報				1
学童保育	32	早朝保育の充実			7	7
		利用時間の延長			5	5
		制度改善			4	4
		高学年の利用			4	4
		利用料金の検討			4	4
		学童クラブの拡充		1	3	4
		久木学童の場所移転希望		1	2	3
		施設環境整備			1	1
一時預かり保育	30	不定期で気軽に利用			9	9
		一時預かり保育の充実			8	8
		葉山のポケットのような所			6	6
		土日・長期休暇の利用			4	4
		制度改善			2	2
		小学生が利用できる一時預かり			1	1
小学校	25	教育内容		1	4	5
		PTAの負担軽減			4	4
		放課後児童対策の拡充			4	4
		施設の充実			2	2
		学区の選択の自由			2	2
		校庭開放			2	2
		集団登校			1	1
		開かれた小学校			1	1
		制度改善			1	1
		ボランティア活動の拡充		1		1
		いじめのない学校			1	1
		質の向上			1	1
ほっとスペース	22	利用時間の拡大			12	12
		ほっとスペースに感謝				6
		駐車場設備の拡充			2	2
		長期期間中の開所			2	2
		未就学児の利用			2	2
		サービスの充実			2	2
		ほっとスペース増設			1	1
		一時保育の実施			1	1
幼稚園	21	公立の幼稚園の設立	1		4	5
		預かり保育の拡充			4	4
		延長保育			3	3
		幼稚園の増園			2	2
		車送迎の許可			1	1
		給食の充実			1	1
		保育料負担軽減			1	1
		給食導入			1	1
		質の向上			1	1
		園バスの導入			1	1
		質と園児数の均一化			1	1
交流	18	イベント			10	12
		小さい子用のイベント			3	3
		外国人との交流促進			2	2
		地域ごとの親子の集まり			1	1
		幼稚園と保育所の交流		1		1
		多世代交流		1		1

対象		意見の内容	不満	提案	要望	総計
ファミリーサポートセンター	17	サポート体制充実		1	6	7
		利用料金が高い	6			6
		感謝			1	3
		利用手続きの簡便化			2	2
		土日の利用			1	1
健康診断	17	健康診断の回数増加			8	8
		日時の設定			6	6
		実施場所の検討			3	3
地域との関わり	14	地域の理解	1		3	4
		地域で子育てする環境		1	2	3
		地域で協力し合える取組			3	3
		職場の理解			2	2
		地域の見守り体制			1	1
		地域で孤立を感じる	1			1
ふれあいスクール	9	(お昼)飲食可能利用			5	5
		ふれあいスクールに感謝				3
		利用時間の拡大			1	1
		内容の充実			1	1
		スタッフの拡充			1	1
		制度改善			1	1
運動公園	9	工事の迅速化			3	3
		無料の駐車場			2	2
		利用内容			1	1
		利用時間			1	1
		安心して遊べる公園			1	1
		交通の便の改善			1	1
保健センター	9	送迎バス			5	5
		保健所の増設			1	1
		駐車場の設置			1	1
		飲食スペース設置			1	1
		アクセス			1	1
アンケート	6	アンケートの量が負担	1	1		2
		集計結果の公表と有効な反映			2	2
		お礼の景品を付けるべき			1	1
		アンケート結果だけで判断は危険			1	1
		アンケート実施に感謝				1
中学校	6	学区の選択の自由			3	3
		遠距離通学の災害時対策	1			1
		質の向上			1	1
		給食の実施			1	1
教育	5	教育の充実			3	3
認定こども園	5	子どもが通える施設の拡充			2	2
認定こども園	5	認定こども園の新設			5	5
市民交流センター	2	イベントの開催			1	1
		施設の整備			1	1
		市民交流センターに感謝				1
公民館	2	施設の充実			2	2
逗子文化プラザ	1	託児サービスに感謝				1
		子ども向けのイベント			1	1
福社会館	1	環境改善			1	1
その他	4	その他	2		2	4
総計			41	21	1390	1452

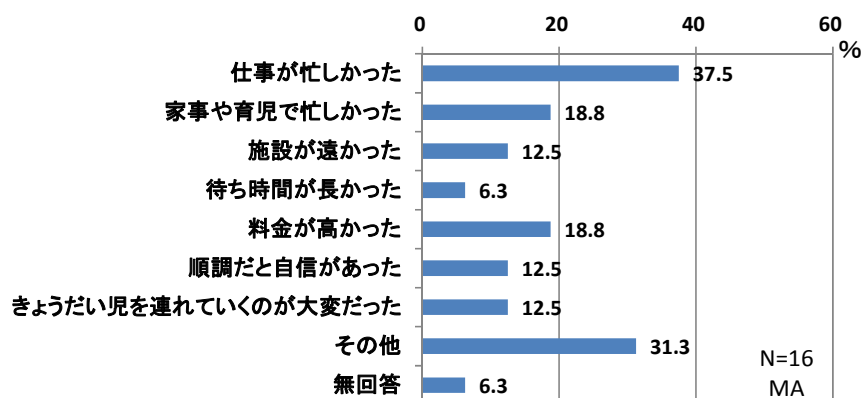
12 妊娠・出産について

【妊婦健康診査の受診状況】

問33 宛名のお子さんの妊娠中に妊婦健康診査を受診しましたか。(〇は1つ)



問34 問33で「3」(一度も受診しなかった)または「4」(あまり受診しなかった)に〇をつけた方いらっしゃいます。理由は何ですか。(〇はいくつでも)

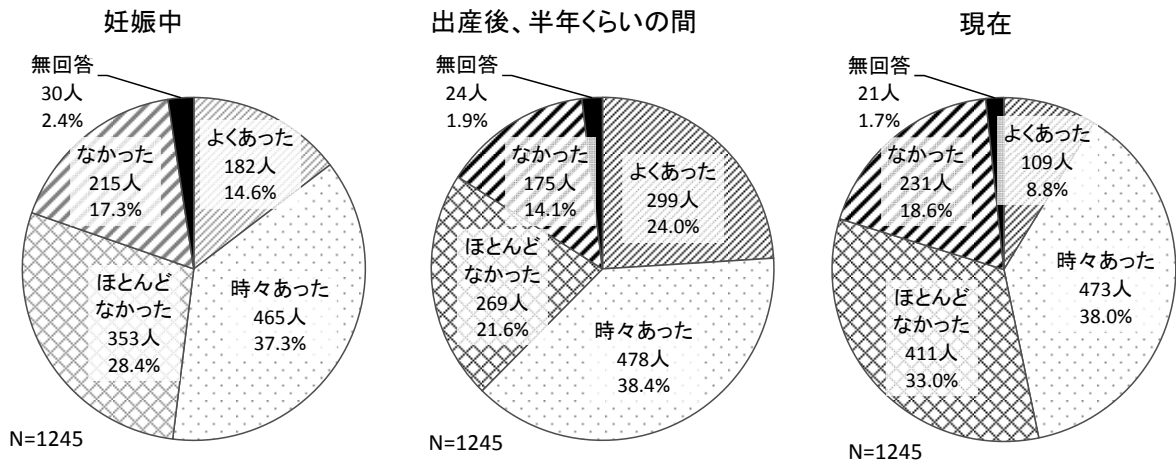


〇妊婦健康診査を定期的に「受診した」人は全体の95.3%、「だいたい受診した」も合わせると97.4%である。

〇「あまり受診しなかった」0.4% (5人)と「一度も受診しなかった」0.9% (11人)の受けなかった理由は、「仕事が忙しかった」が37.5%で最も多く、次いで「家事や育児で忙しかった」と「料金が高かった」が18.8%ずつである。

【子育てについて不安などの経験】

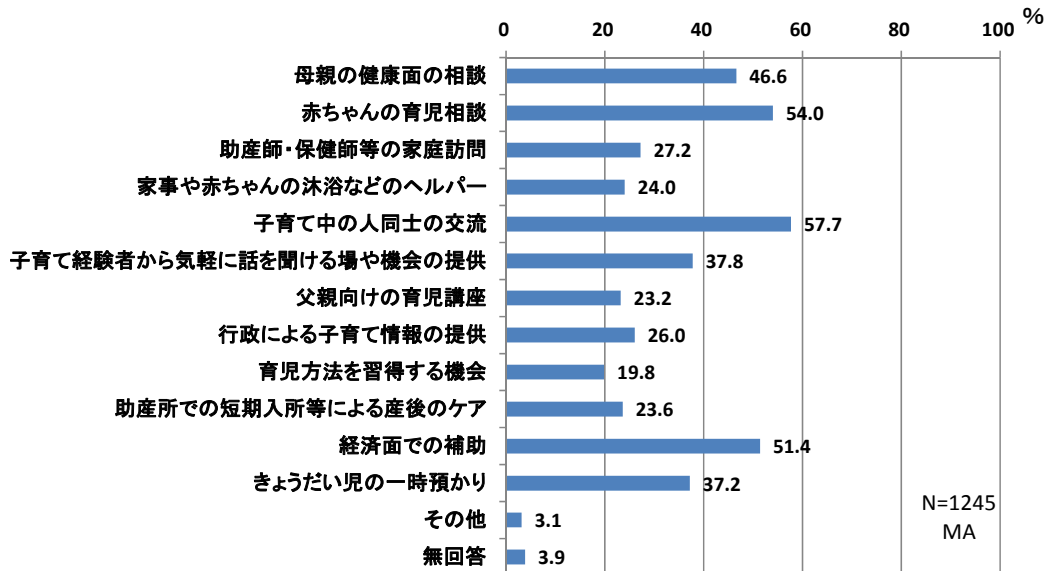
問35 妊娠中から現在までで、子育てについて、不安を感じたり自信が持てなくなることがありましたか。(それぞれに○は1つ)



○子育てについて不安を感じたり自信が持てなくなったりするのは、出産後、半年くらいの間が他の時期と比べて「よくあった」も「時々あった」どちらも高く、合わせて62.4%が不安を感じている。次いで、妊娠中で51.9%、現在は「よくあった」と「時々あった」を合わせて46.8%で、出産後、半年くらいの方に不安を多く抱えている傾向がみられる。

【妊娠中や出産後に重要なサポート】

問36 妊娠中や出産後に重要なサポートとはどのようなものだと思いますか。(○はいくつでも)

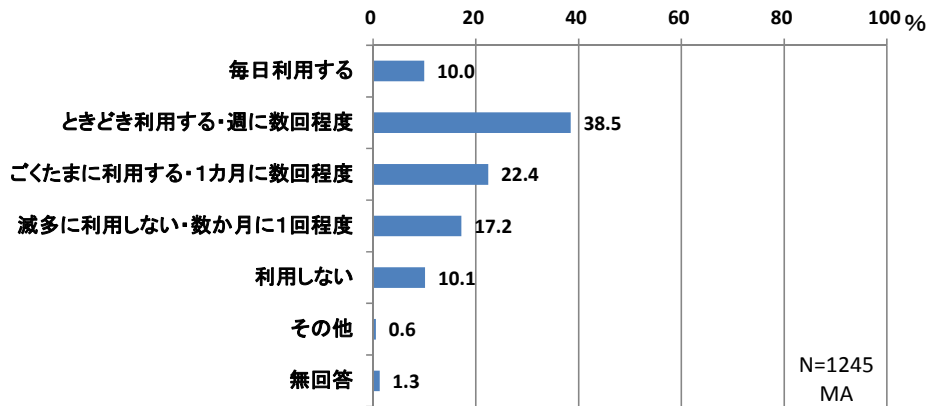


○妊娠中や出産後に重要なサポートは、「子育て中の人同士の交流」が57.7%で最も多く、次いで、「赤ちゃんの育児相談」54.0%、「経済面での補助」51.4%、「母親の健康面での相談」46.6%、「子育て経験者から気軽に話を聞ける場や機会の提供」37.8%、「きょうだい児の一時預かり」37.2%の順である。

13 子育てについて

【インターネットの利用状況】

問37 子育てに関してインターネットをどのくらい利用しますか。(〇は1つ)



インターネットの利用(就労状況別)

	合計	問37 子育てに関してインターネットの利用						
		毎日利用する	ときどき利用する・週に数回程度	ごくたまに利用する・1カ月に数回程度	滅多に利用しない・数か月に1回程度	利用しない	その他	無回答
全体	1245	10.0	38.5	22.4	17.2	10.1	0.6	1.3
共働きフルタイム	274	12.0	43.8	19.0	14.6	7.7	1.8	1.1
共働きパート	225	9.8	33.3	24.0	19.1	12.9	0.0	0.9
専業主婦・主夫	621	10.1	38.3	24.0	16.7	9.2	0.3	1.3
ひとり親	46	4.3	39.1	17.4	21.7	15.2	0.0	2.2
その他	79	5.1	35.4	20.3	21.5	15.2	0.0	2.5

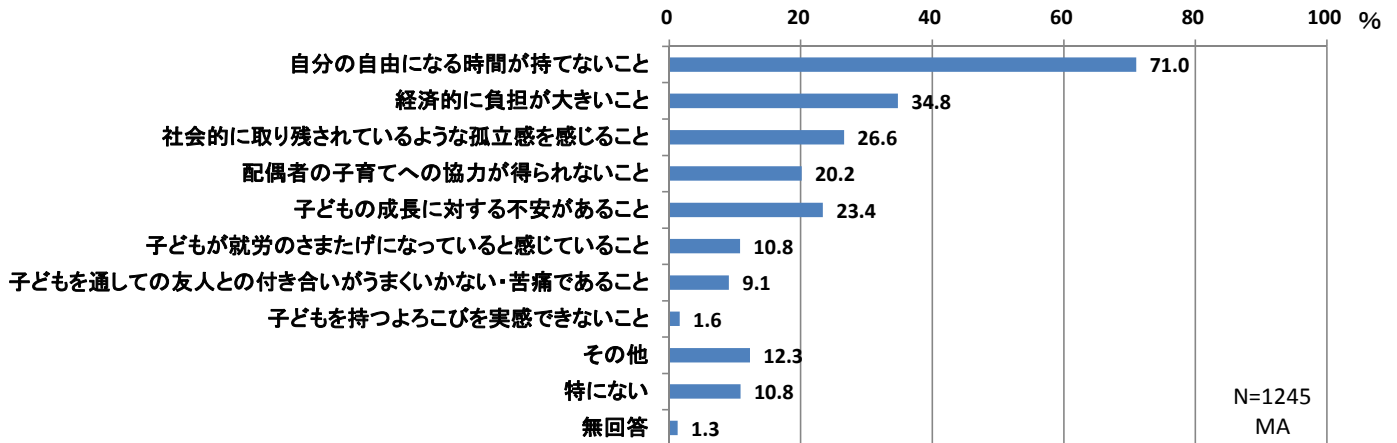
注) 網がけは全体よりも5ポイント以上大きい値を示す

○子育てに関してインターネットの利用は、「週に数回程度」が38.5%で最も多く、次いで、「1ヶ月に数回程度」で22.4%、「数ヶ月に1回程度」が17.2%で、「毎日利用する」は10.0%である。「利用しない」は10.1%。

○就労状況別にみると、ひとり親は「毎日利用する」が他と比べて最も低く、「利用しない」が他と比べて高くなっている。

【子育てをされていて、つらかったこと】

問38 子育てをされていて、つらかったことは何ですか。(〇はいくつでも)



〇子育てをされていて、つらかったことは、「自分の自由になる時間が持てないこと」が71.0%で最も多く、次いで、「経済的に負担が大きいこと」が34.8%、「社会的に取り残されているような孤立感を感じる」が26.6%の順である。

子育てをされていて、つらかったこと(年齢・配偶者の有無・年収・就労状況別)

	合計	問38 子育てをされていて、つらかったこと										
		自分の自由になる時間が持てないこと	経済的に負担が大きいこと	社会的に取り残されているような孤立感を感じる	配偶者の子育てへの協力が得られないこと	子どもの成長に対する不安があること	子どもが就労のさまたげになっていると感じていること	子どもを通しての友人との付き合いがうまくいかない	子どもを持つよろこびを実感できないこと	その他	特になし	無回答
全体	1245	71.0	34.8	26.6	20.2	23.4	10.8	9.1	1.6	12.3	10.8	1.3
問2 お子さんの年齢												
0歳	269	68.8	32.3	27.5	20.1	23.0	7.8	5.9	0.7	14.5	7.8	1.5
1歳	185	71.4	30.8	22.7	19.5	18.9	7.6	9.7	2.2	12.4	14.1	0.5
2歳	196	77.0	36.7	28.6	18.4	23.5	12.2	9.7	1.5	15.8	8.7	0.5
3歳	199	69.8	34.2	27.6	23.1	25.1	11.1	10.6	1.5	11.1	11.6	1.5
4歳	177	70.1	37.3	27.1	19.2	24.9	15.3	10.2	2.3	11.9	11.3	0.6
5歳	209	69.4	37.3	25.4	21.5	25.4	12.0	10.0	1.9	7.7	13.4	2.9
問5 配偶者の有無												
配偶者がいる	1175	71.7	34.0	27.0	20.1	23.3	10.4	9.0	1.6	12.0	10.9	1.4
配偶者がいない	63	58.7	47.6	19.0	20.6	22.2	15.9	9.5	1.6	17.5	11.1	0.0
問42 世帯の年収												
200万円未満	47	59.6	66.0	25.5	25.5	29.8	23.4	12.8	4.3	8.5	12.8	0.0
200~300万円未満	62	61.3	51.6	24.2	14.5	30.6	8.1	4.8	1.6	12.9	9.7	1.6
300~400万円未満	124	76.6	50.0	25.8	21.8	25.8	12.9	8.9	3.2	9.7	6.5	1.6
400~500万円未満	185	65.4	45.4	28.6	24.3	27.6	14.1	11.4	1.1	12.4	10.8	0.5
500~700万円未満	363	70.8	32.2	22.0	20.7	20.1	8.0	10.2	1.1	13.2	12.1	1.1
700~1,000万円未満	279	73.5	23.7	28.7	16.1	22.9	9.3	7.5	1.8	11.5	11.1	0.7
1,000万円以上	142	80.3	17.6	31.7	21.8	21.1	10.6	7.7	0.0	15.5	11.3	1.4
就労状況												
共働きフルタイム	274	72.3	27.7	22.6	18.6	19.7	12.4	5.1	2.2	15.7	10.2	1.8
共働きパート	225	68.0	43.6	28.9	27.1	23.1	15.1	11.6	2.2	10.7	11.1	1.3
専業主婦・主夫	621	73.3	33.8	27.7	18.5	25.1	8.5	9.7	1.1	10.8	11.3	1.0
ひとり親	46	50.0	45.7	17.4	21.7	26.1	17.4	8.7	2.2	21.7	13.0	0.0
その他	79	69.6	35.4	30.4	17.7	21.5	6.3	11.4	1.3	11.4	7.6	2.5

注) 網がけは全体よりも5ポイント以上大きい値を示す

子育てをしていて、つらかったこと(その他属性別)

	合計	問38 子育てをしていて、つらかったこと											
		自分の自由になる時間が持てないこと	経済的に負担が大きいこと	社会的に取り残されているような孤立感を感じる	配偶者の子育てへの協力が得られないこと	子どもの成長に対する不安があること	子どもが就労のさまたげになっていると感じていること	子どもを通しての友人との付き合いがうまくいかない	子どもを持つよるこびを感	その他	特にな	無回答	
全体	1245	71.0	34.8	26.6	20.2	23.4	10.8	9.1	1.6	12.3	10.8	1.3	
問9 子どもをみてもらえる環境(統合)	日常的に見てもらえる人がいる	381	65.6	37.0	24.1	17.8	24.4	6.0	7.1	1.0	10.2	14.2	1.3
	緊急時には見てもらえる人がいる	826	72.5	34.4	25.7	19.6	21.4	10.4	8.4	1.7	12.2	11.3	1.0
	いずれもない	130	73.8	34.6	33.1	22.3	26.9	20.8	13.8	2.3	17.7	5.4	1.5
問10 子育てを気軽に相談できる人・場所の有無	いる/ある	1160	71.3	34.9	26.4	19.1	22.8	10.3	8.4	1.3	11.8	10.5	1.2
	いない/ない	40	72.5	32.5	35.0	40.0	35.0	17.5	22.5	5.0	32.5	12.5	5.0
問15 現在、「定期的な教育・保育の事業」の利用	利用している	778	71.3	35.7	27.0	22.0	23.5	12.5	10.4	2.1	12.1	11.3	1.2
	利用していない	461	70.3	33.4	26.2	17.4	23.2	8.0	6.7	0.9	12.8	10.0	1.5
問15-1 平日、定期的にご利用している教育・保育の事業を利用	幼稚園	376	71.3	36.7	31.4	21.3	26.3	10.9	12.8	1.6	10.1	12.0	0.8
	幼稚園の預かり保育	50	78.0	56.0	28.0	26.0	22.0	22.0	16.0	0.0	10.0	10.0	4.0
	認可保育所	315	70.2	34.6	21.3	21.9	20.3	13.0	7.3	3.2	13.3	12.1	1.3
	認定こども園	5	60.0	40.0	60.0	60.0	20.0	20.0	0.0	0.0	20.0	20.0	0.0
	家庭的保育	5	80.0	0.0	60.0	40.0	40.0	0.0	0.0	20.0	0.0	20.0	0.0
	事業所内保育施設	11	100.0	27.3	0.0	27.3	9.1	0.0	9.1	0.0	18.2	0.0	0.0
	自治体の認証・認定保育施設	17	82.4	29.4	41.2	17.6	17.6	11.8	5.9	0.0	29.4	5.9	0.0
	その他の認可外の保育施設	28	64.3	28.6	25.0	25.0	32.1	17.9	10.7	0.0	14.3	10.7	3.6
	居宅訪問型保育	0	0.0	0.0	0.0	0.0	0.0	0.0	0.0	0.0	0.0	0.0	0.0
	ファミリー・サポート・センター	19	78.9	36.8	21.1	42.1	10.5	31.6	5.3	0.0	36.8	0.0	10.5
その他	28	85.7	50.0	35.7	17.9	42.9	17.9	21.4	0.0	10.7	0.0	0.0	
問31 地域における子育ての環境や支援の満足度	満足度が低い	150	68.7	53.3	30.7	22.0	26.7	15.3	12.0	4.0	12.0	9.3	0.0
	満足度がやや低い	327	73.1	37.3	27.5	23.9	22.3	12.8	11.0	1.8	11.0	8.9	0.9
	満足度は普通	424	72.9	30.7	25.2	17.7	23.3	11.1	9.0	0.9	12.0	11.6	0.7
	満足度がやや高い	165	70.3	19.4	27.3	17.0	21.2	4.8	3.6	1.8	15.2	15.2	0.0
	満足度が高い	24	58.3	8.3	16.7	16.7	16.7	0.0	0.0	0.0	20.8	25.0	0.0

注) 網がけは全体よりも5ポイント以上大きい値を示す

○年齢別にみると、「子どもが就労のさまたげになっていると感じていること」が0歳では7.8%で5歳には12.0%と子どもの年齢が高くなるにつれ年々上がり、4.2ポイント高くなっている。また、「子どもを通しての友人との付き合いがうまくいかない・苦痛であること」も0歳では5.9%で5歳には10.0%と子どもの年齢が高くなるにつれ年々上がり、4.1ポイント高くなっている。

○世帯の年収別にみると、年収500万円未満の家庭で「経済的に負担が大きいこと」を挙げている割合が高い。また、年収200万円未満の家庭では、「経済的に負担が大きいこと」に加え、「配偶者の子育ての協力が得られないこと」「子どもの成長に対する不安があること」「子どもが就労の妨げになっていると感じていること」の割合が高い。

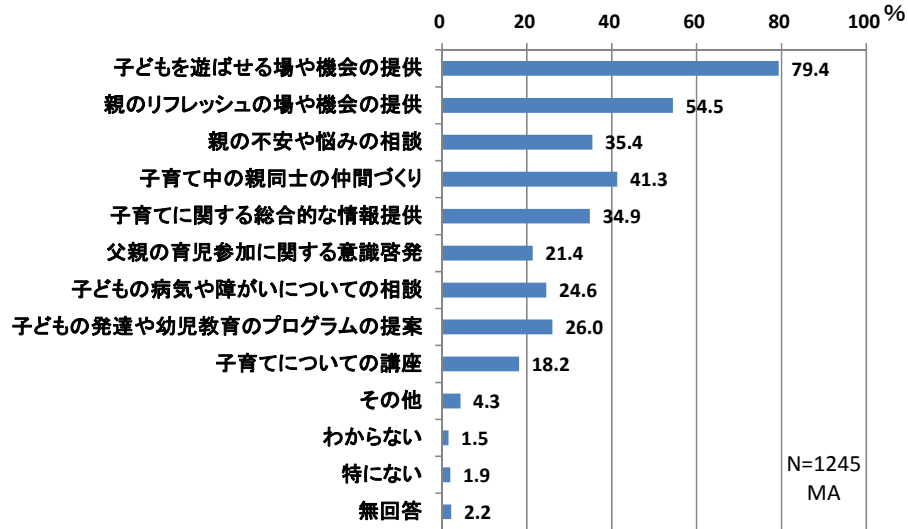
○子どもをみてもらえる環境がない人は、「社会的に取り残されているような孤立感を感じる」と「子どもが就労の妨げになっていると感じていること」をつらかったことに多く上げており、子育てを気軽に相談できる人がいない人は、それに加え、「配偶者の子育てへの協力が得られないこと」「子どもの成長に対する不安があること」「子どもを通しての友人との付き合いがうまくいかない・苦痛であること」等、多くの項目をつらかったことに挙げている。

○利用している教育・保育の事業別にみると、幼稚園と認可保育所を利用している人は、つらかったことを挙げる割合が他と比べて少ない傾向にある。

○地域における子育ての環境や支援の満足度別にみると、満足度が低い人は経済的に負担が大きいことを挙げている人が多い。

【日常の子育てを楽しく、安心して行うために必要なサービス】

問39 日常の子育てを楽しく、安心して行うために必要なサービスはどのようなものだと思いますか。
(〇はいくつでも)



〇日常の子育てを楽しく、安心して行うために必要なサービスは、「子どもを遊ばせる場や機会の提供」が79.4%と最も多く、次いで、「親のリフレッシュの場や機会の提供」が54.5%、「子育て中の親同士の仲間づくり」41.3%の順である。

日常の子育てを楽しく、安心して行うために必要なサービス(年齢・年収・配偶者の有無・就労状況別)

	合計	問39 日常の子育てを楽しく、安心して行うために必要なサービス												
		子どもを遊ばせる場や機会の提供	親のリフレッシュの場や機会の提供	親の不安や悩みの相談	子育て中の親同士の仲間づくり	子育てに関する総合的な情報提供	父親の育児参加に関する意識啓発	子どもの病気や障がいについての相談	子どもの発達や幼児教育のプログラムの提案	子育てについての講座	その他	わからない	特にない	無回答
全体	1245	79.4	54.5	35.4	41.3	34.9	21.4	24.6	26.0	18.2	4.3	1.5	1.9	2.2
問2 お子さんの年齢														
0歳	269	81.4	59.5	38.7	45.7	43.5	25.7	27.9	30.1	25.7	4.5	0.4	1.1	1.1
1歳	185	84.3	57.3	34.6	36.2	35.7	18.9	19.5	28.1	17.3	2.2	1.6	4.3	3.2
2歳	196	76.5	57.7	36.2	44.9	37.2	21.9	22.4	26.0	20.9	5.6	3.1	0.0	2.0
3歳	199	79.4	49.2	33.2	36.2	28.1	17.6	20.6	24.1	12.1	5.0	2.5	0.5	0.5
4歳	177	81.9	52.0	39.0	39.0	28.2	17.5	29.4	24.3	13.0	5.6	0.0	2.3	2.8
5歳	209	72.2	49.8	31.1	45.0	33.5	24.4	27.3	23.4	17.2	2.9	1.9	3.8	3.8
問5 配偶者の有無														
配偶者がいる	1175	79.6	55.0	35.6	41.7	34.9	21.8	24.9	26.3	18.5	4.0	1.6	1.8	2.3
配偶者がいない	63	76.2	47.6	33.3	34.9	34.9	14.3	19.0	20.6	11.1	9.5	0.0	4.8	0.0
問42 世帯の年収														
200万円未満	47	74.5	42.6	42.6	27.7	38.3	14.9	31.9	19.1	19.1	8.5	0.0	2.1	2.1
200～300万円未満	62	82.3	53.2	48.4	43.5	45.2	24.2	29.0	19.4	17.7	1.6	1.6	0.0	1.6
300～400万円未満	124	88.7	55.6	37.9	43.5	33.1	23.4	26.6	20.2	17.7	2.4	2.4	0.8	2.4
400～500万円未満	185	81.1	49.7	37.8	38.9	37.3	20.0	28.1	28.6	17.3	4.9	2.2	0.5	0.5
500～700万円未満	363	82.6	59.2	34.7	47.9	38.6	22.9	27.3	28.7	20.9	2.5	0.8	2.8	0.6
700～1,000万円未満	279	77.8	57.0	33.7	40.9	31.9	21.5	18.6	27.2	16.1	5.7	1.8	1.8	0.4
1,000万円以上	142	73.2	51.4	32.4	34.5	26.8	20.4	19.7	25.4	18.3	7.0	1.4	4.2	0.0
就労状況														
共働きフルタイム	274	77.0	51.8	33.6	39.8	37.2	24.1	25.5	25.9	20.1	6.6	1.5	0.4	1.8
共働きパート	225	78.7	55.1	33.8	40.9	32.4	22.7	25.8	24.4	14.7	4.4	0.9	2.7	2.7
専業主婦・主夫	621	82.4	56.8	36.6	43.2	34.9	20.5	24.5	27.1	19.3	2.9	1.8	2.4	2.1
ひとり親	46	69.6	39.1	34.8	26.1	34.8	13.0	17.4	21.7	10.9	13.0	0.0	4.3	0.0
その他	79	70.9	51.9	38.0	41.8	32.9	20.3	22.8	25.3	16.5	2.5	2.5	0.0	3.8

注) 網がけは全体よりも5ポイント以上大きい値を示す

日常の子育てを楽しく、安心して行うために必要なサービス(その他属性別)

	合計	問39 日常の子育てを楽しく、安心して行うために必要なサービス														
		子どもを遊ばせる場や機会の提供	親のリフレッシュの場や機会の提供	親の不安や悩みの相談	子育て中の親同士の仲間づくり	子育てに関する総合的な情報提供	父親の育児参加に関する意識啓発	子どもの病気や障がいについての相談	子どもの発達や幼児教育のプログラムの提案	子育てについての講座	その他	わからない	粹にない	無回答		
全体	1245	79.4	54.5	35.4	41.3	34.9	21.4	24.6	26.0	18.2	4.3	1.5	1.9	2.2		
問9 子どもをみてもらえる環境(統合)	日常的に見てもらえる人がある	381	78.5	50.9	32.5	39.4	33.3	18.4	23.9	23.6	16.5	4.2	1.3	2.9	2.4	
	緊急時には見てもらえる人がある	826	80.5	55.2	35.8	41.2	34.4	21.7	25.4	25.2	17.6	5.2	1.7	1.2	1.7	
	いずれもない	130	77.7	56.2	38.5	46.9	33.8	23.8	21.5	30.8	23.1	3.8	0.8	3.8	4.6	
問10 子育てを気軽に相談できる人・場所の有無	いる/ある	1160	79.7	54.9	36.0	42.2	35.0	21.2	25.1	26.4	18.4	4.0	1.4	1.8	2.2	
	いない/ない	40	65.0	45.0	27.5	27.5	32.5	22.5	17.5	25.0	17.5	15.0	5.0	5.0	2.5	
問15 現在、「定期的な教育・保育の事業」の利用	利用している	778	77.6	52.8	34.1	40.2	31.7	20.6	24.7	24.3	15.3	4.8	1.4	1.9	2.8	
	利用していない	461	82.0	56.8	37.7	42.5	39.5	22.8	24.3	28.6	22.6	3.7	1.7	2.0	1.1	
問15-1 平日、定期的にご利用している教育・保育の事業を利用	幼稚園	376	82.7	52.9	34.8	42.6	30.3	17.6	23.1	24.7	16.5	3.5	1.3	2.7	1.9	
	幼稚園の預かり保育	50	76.0	58.0	26.0	46.0	30.0	18.0	14.0	26.0	10.0	6.0	2.0	2.0	4.0	
	認可保育所	315	70.2	48.9	31.1	35.9	29.8	21.6	25.4	20.3	11.4	6.0	1.3	1.6	4.1	
	認定こども園	5	80.0	60.0	60.0	80.0	60.0	40.0	40.0	40.0	40.0	20.0	0.0	0.0	0.0	0.0
	家庭的保育	5	80.0	60.0	20.0	40.0	40.0	60.0	60.0	20.0	0.0	0.0	0.0	0.0	0.0	
	事業所内保育施設	11	90.9	72.7	18.2	63.6	27.3	36.4	18.2	27.3	27.3	9.1	0.0	0.0	0.0	
	自治体の認証・認定保育施設	17	94.1	64.7	41.2	35.3	47.1	29.4	35.3	29.4	11.8	0.0	0.0	0.0	0.0	
	その他の認可外の保育施設	28	89.3	67.9	53.6	50.0	46.4	25.0	25.0	32.1	17.9	0.0	0.0	0.0	0.0	
	居宅訪問型保育	0	0.0	0.0	0.0	0.0	0.0	0.0	0.0	0.0	0.0	0.0	0.0	0.0	0.0	
	ファミリー・サポート・センター	19	84.2	52.6	26.3	26.3	26.3	26.3	5.3	21.1	15.8	21.1	0.0	0.0	10.5	
その他	28	71.4	67.9	42.9	39.3	42.9	21.4	39.3	46.4	14.3	7.1	7.1	0.0	3.6		
問31 地域における子育ての環境や支援の満足度	満足度が低い	150	81.3	51.3	32.7	31.3	35.3	18.7	28.0	28.0	16.7	5.3	2.0	1.3	1.3	
	満足度がやや低い	327	80.4	56.9	36.4	43.1	32.1	23.5	24.8	32.1	18.0	3.7	0.9	2.8	1.8	
	満足度は普通	424	78.3	53.8	33.5	42.2	36.8	19.6	24.1	26.2	19.3	4.5	1.9	1.7	1.7	
	満足度がやや高い	165	82.4	61.2	44.8	49.7	38.8	23.6	27.9	20.6	21.8	1.8	0.0	0.6	4.8	
	満足度が高い	24	87.5	41.7	25.0	37.5	33.3	25.0	25.0	12.5	16.7	12.5	0.0	4.2	0.0	

注) 網がけは全体よりも5ポイント以上大きい値を示す

○年齢別にみると、0歳児を持つ親は、「親のリフレッシュの場や機会の提供」「子育てに関する総合的な情報提供」「子育てについての講座」のサービスを挙げる割合が高い。

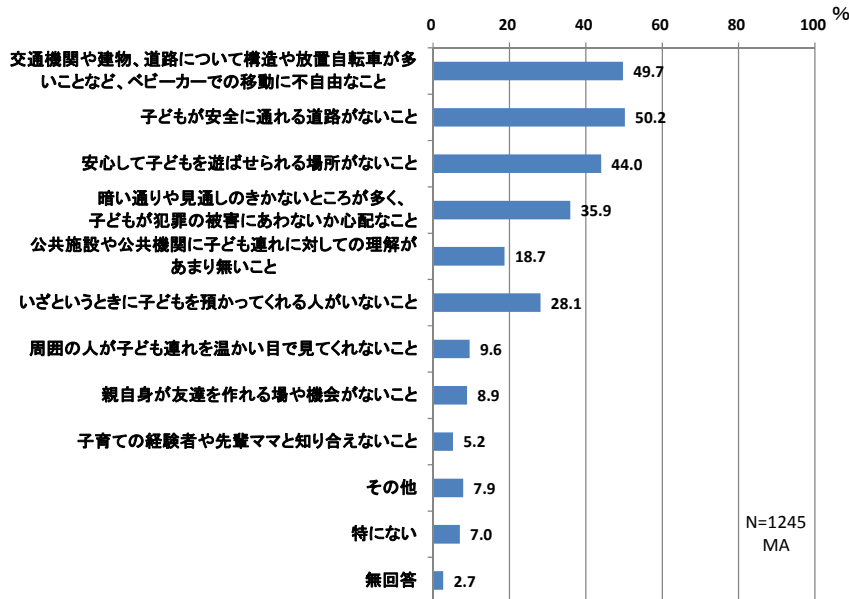
○世帯の年収別にみると、年収300万円未満の家庭で「親の不安や悩みの相談」と「子育てに関する総合的な情報提供」「子どもの病気や障がいについての相談」を挙げている人の割合が高い。

○子どもをみてもらえる環境がない人は、「子育て中の親同士の仲間づくり」を挙げている人の割合が他と比べて高い。

○利用している教育・保育の事業別にみると、幼稚園、幼稚園の預かり保育、認可保育所、ファミリー・サポートセンターをしている人は、必要なサービスを挙げる割合が他と比べて少ない傾向にある。

【子育てを行っている、特に困ること、困ったこと】

問40 子育てを行っている、特に困ること、困ったことは次のうちどれですか。(〇はいくつでも)



〇子育てを行っている、特に困ること、困ったことは、「子どもが安全に通れる道路がないこと」が50.2%で最も多く、次いで「交通機関や建物、道路について構造や放置自転車が多いことなど、ベビーカーでの移動に不自由なこと」49.7%、「安心して子どもを遊ばせられる場所がないこと」44.0%の順である。

子育てを行っている特に困ること、困ったこと(年齢・年収・配偶者の有無・就労状況別)

	合計	問40 子育てを行っている、特に困ること、困ったこと												
		交通機関や建物、道路について構造や放置自転車が多いことなど、ベビーカーでの移動に不自由なこと	子どもが安全に通れる道路がないこと	安心して子どもを遊ばせられる場所がないこと	暗い通りや見通しのきかないところが多く、子どもが犯罪の被害にあわないか心配なこと	公共施設や公共機関に子ども連れに対する理解があまり無いこと	いざというときに子どもを預かってくれる人がいないこと	周囲の人が子ども連れを温かい目で見てくれないこと	親自身が友達を作れる場や機会がないこと	子育ての経験者や先輩ママと知り合えないこと	その他	特にない	無回答	
全体	1245	49.7	50.2	44.0	35.9	18.7	28.1	9.6	8.9	5.2	7.9	7.0	2.7	
問2 お子さんの年齢	0歳	269	58.7	42.8	41.6	34.9	22.3	28.6	9.3	11.2	7.8	8.2	5.9	1.5
	1歳	185	57.8	51.4	39.5	31.4	20.0	31.4	8.1	9.2	4.9	7.6	7.6	2.7
	2歳	196	50.0	53.6	40.8	33.2	19.4	26.5	12.8	11.2	8.2	8.2	7.1	2.6
	3歳	199	40.7	48.7	44.7	32.7	14.1	33.7	8.5	6.5	2.0	9.5	9.0	2.0
	4歳	177	44.6	50.3	46.3	39.0	18.1	26.0	10.7	6.8	4.5	7.3	6.8	3.4
	5歳	209	43.5	57.4	52.2	44.0	18.2	22.0	8.6	8.1	3.3	5.7	6.2	4.3
問5 配偶者の有無	配偶者がいる	1175	49.7	50.3	44.3	35.7	18.4	28.5	9.1	8.8	5.3	7.6	6.9	2.6
	配偶者がいない	63	49.2	49.2	41.3	38.1	25.4	19.0	17.5	12.7	4.8	11.1	7.9	3.2
問42 世帯の年収	200万円未満	47	59.6	42.6	44.7	31.9	25.5	23.4	17.0	12.8	2.1	6.4	10.6	4.3
	200～300万円未満	62	50.0	41.9	40.3	45.2	17.7	25.8	9.7	11.3	8.1	4.8	9.7	1.6
	300～400万円未満	124	57.3	54.0	46.0	44.4	20.2	26.6	14.5	8.1	8.9	8.1	6.5	1.6
	400～500万円未満	185	53.5	45.9	45.4	35.1	23.2	28.6	10.3	9.7	4.3	10.8	8.1	0.5
	500～700万円未満	363	50.7	52.3	41.0	36.1	21.5	29.2	8.3	8.8	6.1	5.8	5.5	0.8
	700～1,000万円未満	279	47.0	52.3	48.4	31.9	15.1	26.9	9.0	8.2	3.2	7.9	6.5	1.1
	1,000万円以上	142	43.7	52.8	44.4	36.6	12.7	32.4	8.5	9.2	4.9	12.0	9.9	2.1
就労状況	共働きフルタイム	274	50.4	48.9	40.1	33.2	16.8	29.6	9.1	11.3	6.6	9.1	6.2	2.9
	共働きパート	225	43.1	47.1	42.2	36.0	15.1	29.3	9.3	7.1	4.4	7.1	9.8	2.7
	専業主婦・主夫	621	52.0	52.7	46.1	36.4	19.6	28.2	9.8	7.9	4.5	8.1	6.3	2.4
	ひとり親	46	47.8	39.1	41.3	32.6	26.1	19.6	15.2	13.0	6.5	13.0	10.9	4.3
	その他	79	49.4	50.6	48.1	43.0	24.1	24.1	6.3	11.4	7.6	1.3	5.1	2.5

注) 網がけは全体よりも5ポイント以上大きい値を示す

子育てを行っている特に困ること、困ったこと(その他属性別)

		問40 子育てを行っている、特に困ること、困ったこと												
		合計	交通機関や建物、道路について構造や放置自転車が多いことなど、ベビーカーでの移動に不自由なこと	子どもが安全に通れる道路がないこと	安心して子どもを遊ばせられる場所がないこと	暗い通りや見通しのきかないところが多く、子どもが犯罪の被害にあわないか心配なこと	公共施設や公共機関に子ども連れに対しての理解があまり無いこと	いざというときに子どもを預かってくれる人がいないこと	周囲の子どもを温かい目で見ないこと	周囲の子どもを温かい目で見ないこと	親自身が作れる機会が少ないこと	子育ての経験者やママ合コンなど知らないこと	その他	特になし
	全体	1245	49.7	50.2	44.0	35.9	18.7	28.1	9.6	8.9	5.2	7.9	7.0	2.7
問9 子どもをみてもらえる環境(統合)	日常的に見てもらえる人がいる	381	49.1	43.8	43.8	36.2	18.6	8.9	8.7	10.0	6.3	7.9	11.0	2.6
	緊急時には見てもらえる人がいる	826	49.8	51.8	43.7	36.3	17.7	26.5	9.0	8.1	4.1	8.1	6.7	2.4
	いずれもない	130	50.0	56.2	43.8	37.7	23.8	73.8	10.8	7.7	7.7	9.2	0.0	4.6
問10 子育てを気軽に相談できる人・場所の有無	いる/ある	1160	49.8	49.2	43.1	36.0	18.4	26.9	9.0	8.6	5.3	7.8	7.2	2.8
	いない/ない	40	42.5	57.5	57.5	35.0	27.5	62.5	20.0	22.5	7.5	10.0	2.5	2.5
問15 現在、「定期的な教育・保育の事業」の利用	利用している	778	45.5	51.7	45.0	36.5	17.6	27.9	9.3	7.5	4.0	7.5	6.7	3.5
	利用していない	461	57.0	47.5	42.1	35.1	20.8	28.2	10.2	11.3	7.2	8.5	7.4	1.3
問15-1 平日、定期的に利用している教育・保育の事業を利用	幼稚園	376	45.2	55.1	50.8	37.5	18.9	26.3	8.2	5.3	3.2	6.4	6.4	2.1
	幼稚園の預かり保育	50	48.0	62.0	58.0	42.0	12.0	32.0	10.0	8.0	6.0	8.0	8.0	4.0
	認可保育所	315	43.2	48.6	40.0	39.0	16.5	27.3	11.1	9.8	4.4	8.6	7.0	4.8
	認定こども園	5	40.0	80.0	40.0	40.0	0.0	20.0	20.0	60.0	0.0	0.0	0.0	0.0
	家庭的保育	5	80.0	100.0	40.0	40.0	20.0	20.0	20.0	0.0	0.0	0.0	0.0	0.0
	事業所内保育施設	11	54.5	63.6	18.2	9.1	9.1	54.5	0.0	18.2	9.1	9.1	9.1	0.0
	自治体の認証・認定保育施設	17	70.6	58.8	52.9	41.2	23.5	29.4	11.8	5.9	0.0	11.8	5.9	0.0
	その他の認可外の保育施設	28	64.3	53.6	35.7	28.6	25.0	42.9	7.1	0.0	3.6	7.1	7.1	3.6
	居宅訪問型保育	0	0.0	0.0	0.0	0.0	0.0	0.0	0.0	0.0	0.0	0.0	0.0	0.0
	ファミリー・サポート・センター	19	57.9	73.7	63.2	52.6	26.3	57.9	10.5	10.5	10.5	10.5	0.0	10.5
問31 地域における子育ての環境や支援の満足度	その他	28	42.9	39.3	50.0	32.1	17.9	42.9	10.7	3.6	10.7	3.6	0.0	7.1
	満足度が低い	150	59.3	61.3	54.7	48.7	26.7	40.7	16.7	14.7	12.0	8.7	1.3	2.0
	満足度がやや低い	327	53.2	54.7	48.6	39.8	20.5	33.3	10.7	10.4	3.7	7.6	4.0	1.8
	満足度は普通	424	50.0	45.5	40.3	31.4	16.3	24.8	6.6	8.3	5.9	6.8	8.3	2.4
	満足度がやや高い	165	40.0	46.1	33.3	31.5	13.3	21.8	6.1	3.6	2.4	8.5	13.9	3.6
	満足度が高い	24	20.8	33.3	16.7	20.8	12.5	20.8	4.2	4.2	0.0	4.2	20.8	4.2

注) 網がけは全体よりも5ポイント以上大きい値を示す

○年齢別にみると、0歳児・1歳児を持つ親は、「交通機関や建物、道路について構造や放置自転車が多いことなど、ベビーカーでの移動に不自由なこと」を困ることの一番に挙げており、3歳児を持つ親は、「いざというときに子どもを預かってくれる人がいないこと」を、5歳児を持つ親は、「子どもが安全に通れる道路がないこと」「安心して子どもを遊ばせられる場所がないこと」「暗い通りや見通しのきかないところが多く、子どもが犯罪の被害にあわないか心配なこと」を多く挙げている。

○ひとり親家庭と、年収200万円未満の家庭で「公共施設や公共機関に子ども連れに対しての理解があまり無いこと」と「周囲の人が子ども連れを温かい目で見ないこと」を挙げている人の割合が高く、年収400万円以上の家庭では困ることを挙げる割合が低い傾向にある。

○子どもをみてもらえる環境がない人は、「いざというときに子どもを預かってくれる人がいないこと」を挙げている人の割合が他と比べて高い。

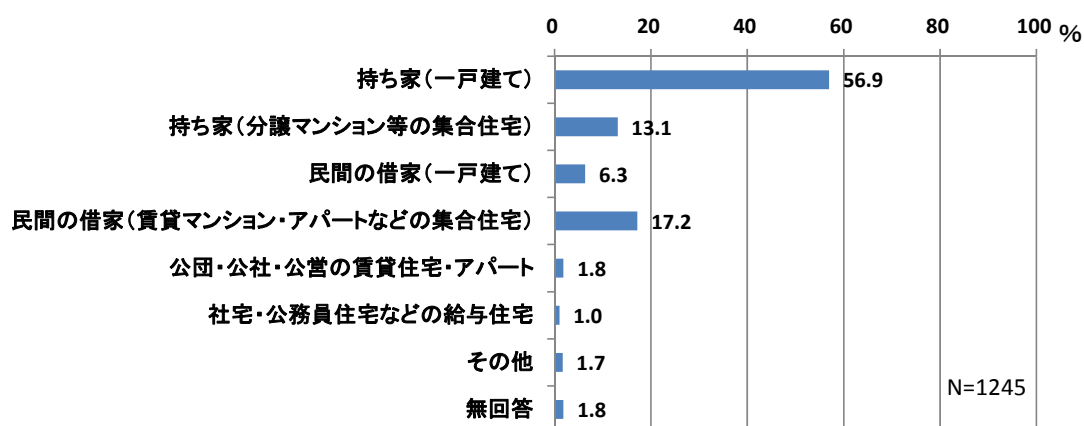
○子育てを気軽に相談できる人がいない人は、困ることに挙げる項目が多い傾向にある。

○利用している教育・保育の事業別にみると、幼稚園、認可保育所を利用されている人は、困ることを挙げる割合が他と比べて少ない傾向にある。

○地域における子育ての環境や支援の満足度が低い人は、困ることの項目を多く挙げる傾向にある。

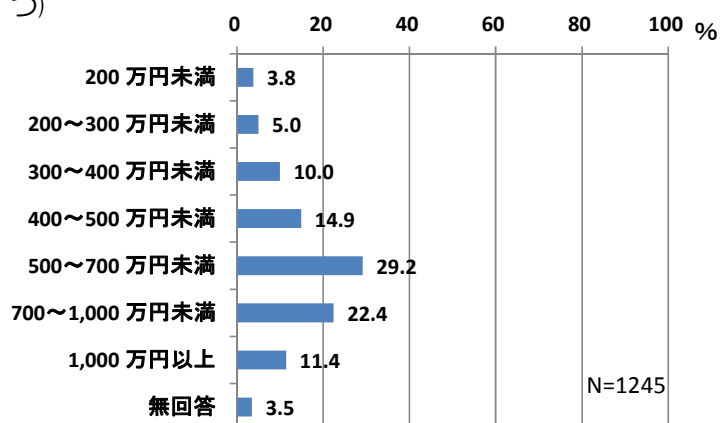
14 お住まいと世帯の年収について

問 41 現在のお住まい(○は1つ)



○住居形態は、持ち家(一戸建て)が56.9%で最も多く、次いで「民間の借家」17.2%、「持ち家(分譲マンション等の集合住宅)」13.1%の順である。

問 42 世帯の年収 (○は1つ)



世帯の年収(就労状況別)

	合計	問42 世帯の年収							無回答
		200万円未満	200~300万円未満	300~400万円未満	400~500万円未満	500~700万円未満	700~1,000万円未満	1,000万円以上	
全体	1245	3.8	5.0	10.0	14.9	29.2	22.4	11.4	3.5
共働きフルタイム	274	0.4	4.0	4.7	9.9	27.7	32.5	17.9	2.9
共働きパート	225	3.1	4.0	14.2	16.0	34.7	18.2	6.2	3.6
専業主婦・主夫	621	1.1	4.7	10.8	17.1	30.9	21.4	10.6	3.4
ひとり親	46	54.3	8.7	4.3	6.5	8.7	6.5	6.5	4.3
その他	79	8.9	11.4	12.7	16.5	16.5	16.5	12.7	5.1

注) 網がけは全体よりも5ポイント以上大きい値を示す

○年収500万円以上が63.0%を占める。就労状況別にみると、所得が200万円未満はひとり親での割合が54.3%と高い。

IV 資料（単純集計結果及び調査票）

单纯集計結果

調査名 [逗子子ども子育て調査]

(1) 問1 お住まいの地区...(SA)

No.	カテゴリー名	n	%
1	逗子	189	15.2
2	桜山	253	20.3
3	沼間	154	12.4
4	池子	119	9.6
5	山の根	50	4.0
6	久木	237	19.0
7	小坪	144	11.6
8	新宿	96	7.7
9	無回答	3	0.2
	全体	1245	100.0

(2) 問2 お子さんの年齢...(SA)

No.	カテゴリー名	n	%
1	0歳	269	21.6
2	1歳	185	14.9
3	2歳	196	15.7
4	3歳	199	16.0
5	4歳	177	14.2
6	5歳	209	16.8
7	無回答	10	0.8
	全体	1245	100.0

(3) 問3 きょうだいの人数...(SA)

No.	カテゴリー名	n	%
1	1人	560	45.0
2	2人	518	41.6
3	3人	143	11.5
4	4人	11	0.9
5	5人	0	0.0
6	6人以上	1	0.1
7	無回答	12	1.0
	全体	1245	100.0

(4) 問3 末子の年齢...(SA)

No.	カテゴリー名	n	%
1	0歳	172	25.6
2	1歳	114	16.9
3	2歳	103	15.3
4	3歳	93	13.8
5	4歳	89	13.2
6	5歳	101	15.0
7	無回答	1	0.1
	非該当	572	
	全体	673	100.0

(5) 問4 回答者...(SA)

No.	カテゴリー名	n	%
1	母親	1158	93.0
2	父親	80	6.4
3	その他	5	0.4
4	無回答	2	0.2
	全体	1245	100.0

(6) 問5 配偶者の有無...(SA)

No.	カテゴリー名	n	%
1	配偶者がいる	1175	94.4
2	配偶者はいない	63	5.1
3	無回答	7	0.6
	全体	1245	100.0

(7) 問6 子育てを主にやっている人...(SA)

No.	カテゴリー名	n	%
1	父母ともに	720	57.8
2	主に母親	504	40.5
3	主に父親	5	0.4
4	主に祖父母	6	0.5
5	その他	3	0.2
6	無回答	7	0.6
	全体	1245	100.0

(8) 問7 子育てに日常的に関わっている方(施設)...(MA)

No.	カテゴリー名	n	%
1	父母ともに	755	60.6
2	母親	468	37.6
3	父親	54	4.3
4	祖父母	313	25.1
5	幼稚園	273	21.9
6	保育所	295	23.7
7	認定こども園	3	0.2
8	その他	48	3.9
9	無回答	5	0.4
	全体	1245	100.0

累計 (n)	累計 (%)
2214	177.8

(9) 問8 子育てに、もっとも影響する環境...(MA)

No.	カテゴリー名	n	%
1	家庭	1232	99.0
2	地域	334	26.8
3	幼稚園	382	30.7
4	保育所	367	29.5
5	認定こども園	22	1.8
6	その他	20	1.6
7	無回答	4	0.3
	全体	1245	100.0

累計 (n)	累計 (%)
2361	189.6

(10) 問8-1 お子さんが普段保護者と遊ぶ場所...(MA)

No.	カテゴリー名	n	%
1	自宅・祖父母等親戚の家	1132	90.9
2	友だちの家	427	34.3
3	公園・海岸	891	71.6
4	市の親子遊び場の施設	217	17.4
5	図書館	297	23.9
6	市民交流センター	50	4.0
7	逗子アリーナ	29	2.3
8	公民館	21	1.7
9	その他公共施設	103	8.3
10	その他	113	9.1
11	無回答	2	0.2
	全体	1245	100.0

累計 (n)	累計 (%)
3282	263.6

(11) 問9 日頃、お子さんをみてもらえる親族・知人の有無...(MA)

No.	カテゴリー名	n	%
1	日常的に祖父母等の親族にみてもらえる	334	26.8
2	緊急時もしくは用事の際には祖父母等の親族にみてもらえる	696	55.9
3	日常的に子どもをみてもらえる友人・知人がいる	72	5.8
4	緊急時もしくは用事の際には子どもをみてもらえる友人・知人がいる	289	23.2
5	いずれもない	130	10.4
6	無回答	18	1.4
	全体	1245	100.0

累計 (n)	累計 (%)
1539	123.6

調査名 [逗子子ども子育て調査]

(12) 問9-1 祖父母等の親族にお子さんをみてもらっている状況... (MA)

No.	カテゴリー名	n	%
1	祖父母等の親族の身体的・精神的な負担や時間的制約を心配することなく、安心して子どもをみてもらえる	503	51.1
2	祖父母等の親族の身体的負担が大きく心配である	261	26.5
3	祖父母等の親族の時間的制約や精神的な負担が大きく心配である	242	24.6
4	自分たち親の立場として、負担をかけていることが心苦しい	229	23.3
5	子どもの教育や発達にとってふさわしい環境であるか、少し不安がある	61	6.2
6	その他	42	4.3
7	無回答	12	1.2
	非該当	261	
	全体	984	100.0

累計	(n)	累計	(%)
	1350		137.2

(13) 問9-2 友人・知人にお子さんをみてもらっている状況... (MA)

No.	カテゴリー名	n	%
1	友人・知人の身体的・精神的な負担や時間的制約を心配することなく、安心して子どもをみてもらえる	149	44.1
2	友人・知人の身体的負担が大きく心配である	37	10.9
3	友人・知人の時間的制約や精神的な負担が大きく心配である	94	27.8
4	自分たち親の立場として、負担をかけていることが心苦しい	90	26.6
5	子どもの教育や発達にとってふさわしい環境であるか、少し不安がある	6	1.8
6	その他	32	9.5
7	無回答	16	4.7
	非該当	907	
	全体	338	100.0

累計	(n)	累計	(%)
	424		125.4

(14) 問10 子育てを気軽に相談できる人・場所の有無... (SA)

No.	カテゴリー名	n	%
1	いる／ある	1160	93.2
2	いない／ない	40	3.2
3	無回答	45	3.6
	全体	1245	100.0

(15) 問10-1 子育てを気軽に相談できる先... (MA)

No.	カテゴリー名	n	%
1	祖父母等の親族	912	78.6
2	友人や知人	938	80.9
3	近所の人	192	16.6
4	子育て支援施設(地域子育て支援拠点・児童館等)・NPO	145	12.5
5	保健所・保健センター	32	2.8
6	保育士	239	20.6
7	幼稚園教諭	172	14.8
8	民生委員・児童委員	2	0.2
9	かかりつけの医師	101	8.7
10	自治体の子育て関連担当窓口	23	2.0
11	その他	61	5.3
12	無回答	6	0.5
	非該当	85	
	全体	1160	100.0

累計	(n)	累計	(%)
	2823		243.4

(16) 問12(1) 母親 就労状況... (SA)

No.	カテゴリー名	n	%
1	フルタイム(1週5日程度・1日8時間程度の就労)で就労しており、産休・育休・介護休業中ではない	229	18.4
2	フルタイム(1週5日程度・1日8時間程度の就労)で就労しているが、産休・育休・介護休業中である	94	7.6
3	パート・アルバイト等(「フルタイム」以外の就労)で就労しており、産休・育休・介護休業中ではない	234	18.8
4	パート・アルバイト等(「フルタイム」以外の就労)で就労しているが、産休・育休・介護休業中である	19	1.5
5	以前は就労していたが、現在は就労していない	612	49.2
6	これまで就労したことがない	44	3.5
7	無回答	13	1.0
	全体	1245	100.0

調査名 [返子子ども子育て調査]

(17) 問12(1)-1 母親 就労日数 日/1週...(SA)

No.	カテゴリー名	n	%
1	1日	31	5.4
2	2日	36	6.3
3	3日	51	8.9
4	4日	78	13.5
5	5日	342	59.4
6	6日	36	6.3
7	7日	2	0.3
8	無回答	0	0.0
	非該当	669	
	全体	576	100.0

(18) 問12(1)-1 母親 就労時間 時間/1日...(SA)

No.	カテゴリー名	n	%
1	1時間	5	0.9
2	2時間	15	2.6
3	3時間	19	3.3
4	4時間	48	8.3
5	5時間	57	9.9
6	6時間	97	16.8
7	7時間	91	15.8
8	8時間	166	28.8
9	9時間	47	8.2
10	10時間	14	2.4
11	11時間	5	0.9
12	12時間	9	1.6
13	13時間	1	0.2
14	14時間	1	0.2
15	15時間	1	0.2
16	16時間	0	0.0
17	17時間	0	0.0
18	18時間	0	0.0
19	19時間	0	0.0
20	20時間	0	0.0
21	21時間	0	0.0
22	22時間	0	0.0
23	23時間	0	0.0
24	24時間	0	0.0
25	無回答	0	0.0
	非該当	669	
	全体	576	100.0

調査名 [逗子子ども子育て調査]

(19) 問12(1)-2 母親 家を出る時刻...(SA)

No.	カテゴリー名	n	%
1	1時	0	0.0
2	2時	0	0.0
3	3時	0	0.0
4	4時	1	0.2
5	5時	5	0.9
6	6時	23	4.0
7	7時	178	30.9
8	8時	205	35.6
9	9時	66	11.5
10	10時	17	3.0
11	11時	6	1.0
12	12時	2	0.3
13	13時	4	0.7
14	14時	5	0.9
15	15時	2	0.3
16	16時	0	0.0
17	17時	3	0.5
18	18時	0	0.0
19	19時	1	0.2
20	20時	0	0.0
21	21時	0	0.0
22	22時	0	0.0
23	23時	0	0.0
24	24時	0	0.0
25	無回答	58	10.1
	非該当	669	
	全体	576	100.0

(20) 問12(1)-2 母親 帰宅時刻...(SA)

No.	カテゴリー名	n	%
1	1時	0	0.0
2	2時	0	0.0
3	3時	0	0.0
4	4時	0	0.0
5	5時	0	0.0
6	6時	0	0.0
7	7時	0	0.0
8	8時	1	0.2
9	9時	0	0.0
10	10時	3	0.5
11	11時	3	0.5
12	12時	8	1.4
13	13時	14	2.4
14	14時	22	3.8
15	15時	20	3.5
16	16時	40	6.9
17	17時	73	12.7
18	18時	190	33.0
19	19時	92	16.0
20	20時	31	5.4
21	21時	11	1.9
22	22時	7	1.2
23	23時	1	0.2
24	24時	2	0.3
25	無回答	58	10.1
	非該当	669	
	全体	576	100.0

(21) 問12(2) 父親 就労状況...(SA)

No.	カテゴリー名	n	%
1	フルタイム（1週5日程度・1日8時間程度の就労）で就労しており、育休・介護休業中ではない	1101	88.4
2	フルタイム（1週5日程度・1日8時間程度の就労）で就労しているが、育休・介護休業中である	3	0.2
3	パート・アルバイト等（「フルタイム」以外の就労）で就労しており、育休・介護休業中ではない	18	1.4
4	パート・アルバイト等（「フルタイム」以外の就労）で就労しているが、育休・介護休業中である	0	0.0
5	以前は就労していたが、現在は就労していない	15	1.2
6	これまで就労したことがない	0	0.0
7	無回答	108	8.7
	全体	1245	100.0

調査名 [逗子子ども子育て調査]

(22) 問12(2)-1 父親 就労日数 日/1週...(S A)

No.	カテゴリー名	n	%
1	1日	5	0.4
2	2日	7	0.6
3	3日	12	1.1
4	4日	22	2.0
5	5日	780	69.5
6	6日	223	19.9
7	7日	23	2.0
8	無回答	50	4.5
	非該当	123	
	全体	1122	100.0

(23) 問12(2)-1 父親 就労時間 時間/1日...(S A)

No.	カテゴリー名	n	%
1	1時間	2	0.2
2	2時間	3	0.3
3	3時間	2	0.2
4	4時間	2	0.2
5	5時間	2	0.2
6	6時間	4	0.4
7	7時間	18	1.6
8	8時間	217	19.3
9	9時間	163	14.5
10	10時間	263	23.4
11	11時間	78	7.0
12	12時間	161	14.3
13	13時間	54	4.8
14	14時間	35	3.1
15	15時間	26	2.3
16	16時間	9	0.8
17	17時間	2	0.2
18	18時間	0	0.0
19	19時間	1	0.1
20	20時間	2	0.2
21	21時間	1	0.1
22	22時間	0	0.0
23	23時間	0	0.0
24	24時間	15	1.3
25	無回答	62	5.5
	非該当	123	
	全体	1122	100.0

調査名 [返子子ども子育て調査]

(24) 問12(2)-2 父親 家を出る時刻...(SA)

No.	カテゴリー名	n	%
1	1時	2	0.2
2	2時	1	0.1
3	3時	1	0.1
4	4時	6	0.5
5	5時	36	3.2
6	6時	197	17.6
7	7時	414	36.9
8	8時	217	19.3
9	9時	45	4.0
10	10時	14	1.2
11	11時	4	0.4
12	12時	6	0.5
13	13時	4	0.4
14	14時	2	0.2
15	15時	3	0.3
16	16時	4	0.4
17	17時	2	0.2
18	18時	4	0.4
19	19時	2	0.2
20	20時	1	0.1
21	21時	0	0.0
22	22時	0	0.0
23	23時	0	0.0
24	24時	0	0.0
25	無回答	157	14.0
	非該当	123	
	全体	1122	100.0

(25) 問12(2)-2 父親 帰宅時刻...(SA)

No.	カテゴリー名	n	%
1	1時	18	1.6
2	2時	2	0.2
3	3時	0	0.0
4	4時	0	0.0
5	5時	1	0.1
6	6時	0	0.0
7	7時	3	0.3
8	8時	0	0.0
9	9時	3	0.3
10	10時	3	0.3
11	11時	3	0.3
12	12時	2	0.2
13	13時	0	0.0
14	14時	1	0.1
15	15時	3	0.3
16	16時	4	0.4
17	17時	20	1.8
18	18時	67	6.0
19	19時	135	12.0
20	20時	169	15.1
21	21時	186	16.6
22	22時	164	14.6
23	23時	100	8.9
24	24時	83	7.4
25	無回答	155	13.8
	非該当	123	
	全体	1122	100.0

調査名 [逗子子ども子育て調査]

(26) 問13(1) 母親 (パート・アルバイトの方)フルタイムへの転換希望...(SA)

No.	カテゴリー名	n	%
1	フルタイム (1週5日程度・1日8時間程度の就労) への転換希望があり、実現できる見込みがある	27	10.7
2	フルタイム (1週5日程度・1日8時間程度の就労) への転換希望はあるが、実現できる見込みはない	54	21.3
3	パート・アルバイト等 (「フルタイム」以外) の就労を続けることを希望	119	47.0
4	パート・アルバイト等 (「フルタイム」以外) をやめて子育てや家事に専念したい	2	0.8
5	無回答	51	20.2
	非該当	992	
	全体	253	100.0

(27) 問13(2) 父親 (パート・アルバイトの方)フルタイムへの転換希望...(SA)

No.	カテゴリー名	n	%
1	フルタイム (1週5日程度・1日8時間程度の就労) への転換希望があり、実現できる見込みがある	4	22.2
2	フルタイム (1週5日程度・1日8時間程度の就労) への転換希望はあるが、実現できる見込みはない	5	27.8
3	パート・アルバイト等 (「フルタイム」以外) の就労を続けることを希望	5	27.8
4	パート・アルバイト等 (「フルタイム」以外) をやめて子育てや家事に専念したい	0	0.0
5	無回答	4	22.2
	非該当	1227	
	全体	18	100.0

(28) 問14(1) 母親 (就労していない方)就労希望...(SA)

No.	カテゴリー名	n	%
1	子育てや家事などに専念したい (就労の予定はない)	155	23.6
2	1年より先、一番下の子どもが□□歳になったところに就労したい	295	45.0
3	すぐにも、もしくは1年以内に就労したい	128	19.5
4	無回答	78	11.9
	非該当	589	
	全体	656	100.0

(29) 問14(1)-2 母親 就労開始希望(子どもが□歳)...(SA)

No.	カテゴリー名	n	%
1	1歳	10	3.4
2	2歳	6	2.0
3	3歳	45	15.3
4	4歳	41	13.9
5	5歳	14	4.7
6	6歳	37	12.5
7	7歳	74	25.1
8	8歳	20	6.8
9	9歳	4	1.4
10	10歳以上	38	12.9
11	無回答	6	2.0
	非該当	950	
	全体	295	100.0

(30) 問14(1)-3 母親 (すぐか1年以内に就労したい方)希望する就労形態...(SA)

No.	カテゴリー名	n	%
1	フルタイム (1週5日程度・1日8時間程度の就労)	20	15.6
2	パートタイム、アルバイト等	90	70.3
3	無回答	18	14.1
	非該当	1117	
	全体	128	100.0

(31) 問14(1)-3(i) 母親 (パート・アルバイト等)就労日数 日/1週...(SA)

No.	カテゴリー名	n	%
1	1日	0	0.0
2	2日	8	8.9
3	3日	46	51.1
4	4日	26	28.9
5	5日	7	7.8
6	6日	0	0.0
7	7日	0	0.0
8	無回答	3	3.3
	非該当	1155	
	全体	90	100.0

調査名 [逗子子ども子育て調査]

(32) 問14(1)-3(i) 母親 (パート・アルバイト等)就労時間 時間/1日...(SA)

No.	カテゴリー名	n	%
1	1時間	0	0.0
2	2時間	0	0.0
3	3時間	5	5.6
4	4時間	26	28.9
5	5時間	30	33.3
6	6時間	19	21.1
7	7時間	6	6.7
8	8時間	1	1.1
9	無回答	3	3.3
	非該当	1155	
	全体	90	100.0

(33) 問14(2) 父親 (就労していない方)就労希望...(SA)

No.	カテゴリー名	n	%
1	子育てや家事などに専念したい (就労の予定はない)	0	0.0
2	1年より先、一番下の子どもが□□歳になったところに就労したい	3	20.0
3	すぐにも、もしくは1年以内に就労したい	5	33.3
4	無回答	7	46.7
	非該当	1230	
	全体	15	100.0

(34) 問14(2)-2 父親 就労開始希望(子どもが□歳)...(SA)

No.	カテゴリー名	n	%
1	1歳	0	0.0
2	2歳	0	0.0
3	3歳	2	66.7
4	4歳	0	0.0
5	5歳	0	0.0
6	6歳	0	0.0
7	7歳	1	33.3
8	8歳	0	0.0
9	9歳	0	0.0
10	10歳以上	0	0.0
11	無回答	0	0.0
	非該当	1242	
	全体	3	100.0

(35) 問14(2)-3 父親 (すぐか1年以内に就労したい方)希望する就労形態...(SA)

No.	カテゴリー名	n	%
1	フルタイム (1週5日程度・1日8時間程度の就労)	2	40.0
2	パートタイム、アルバイト等	0	0.0
3	無回答	3	60.0
	非該当	1240	
	全体	5	100.0

(36) 問14(2)-3(i) 父親 (パート・アルバイト等)就労日数 日/1週...(SA)

No.	カテゴリー名	n	%
1	1日	0	0.0
2	2日	0	0.0
3	3日	0	0.0
4	4日	0	0.0
5	5日	0	0.0
6	6日	0	0.0
7	7日	0	0.0
8	無回答	0	0.0
	非該当	1245	
	全体	0	0.0

調査名 [逗子子ども子育て調査]

(37) 問14(2)-3(i) 父親(パート・アルバイト等)就労時間 時間/1日...(SA)

No.	カテゴリー名	n	%
1	1時間	0	0.0
2	2時間	0	0.0
3	3時間	0	0.0
4	4時間	0	0.0
5	5時間	0	0.0
6	6時間	0	0.0
7	7時間	0	0.0
8	8時間	0	0.0
9	無回答	0	0.0
	非該当	1245	
	全体	0	0.0

(38) 問15 現在、「定期的な教育・保育の事業」の利用...(SA)

No.	カテゴリー名	n	%
1	利用している	778	62.5
2	利用していない	461	37.0
3	無回答	6	0.5
	全体	1245	100.0

(39) 問15-1 平日、定期的に利用している教育・保育の事業を利用...(MA)

No.	カテゴリー名	n	%
1	幼稚園(通常就園時間の利用)	376	48.3
2	幼稚園の預かり保育(通常就園時間を延長して預かる事業のうち定期的な利用のみ)	50	6.4
3	認可保育所(国が定める最低基準に適合した施設で都道府県等の認可を受けたもの)	315	40.5
4	認定こども園(幼稚園と保育施設の機能を併せ持つ施設)	5	0.6
5	家庭的保育(保育者の家庭等で子どもを保育する事業)	5	0.6
6	事業所内保育施設(企業が主に従業員用に運営する施設)	11	1.4
7	自治体の認証・認定保育施設(認可保育所ではないが、自治体が認証・認定した施設)	17	2.2
8	その他の認可外の保育施設	28	3.6
9	居宅訪問型保育(保育者が子どもの家庭で保育する事業)	0	0.0
10	ファミリー・サポート・センター(地域住民が子どもを預かる事業)	19	2.4
11	その他	28	3.6
12	無回答	4	0.5
	非該当	467	
	全体	778	100.0

累計 (n)	累計 (%)
858	110.3

(40) 問15-2(1) 現在 利用日数 日/1週...(SA)

No.	カテゴリー名	n	%
1	1日	24	3.1
2	2日	15	1.9
3	3日	22	2.8
4	4日	33	4.2
5	5日	652	83.8
6	6日	12	1.5
7	7日	0	0.0
8	無回答	20	2.6
	非該当	467	
	全体	778	100.0

調査名 [逗子子ども子育て調査]

(41) 問15-2(1) 現在 利用時間 時間/1日...(SA)

No.	カテゴリー名	n	%
1	1時間	4	0.5
2	2時間	6	0.8
3	3時間	10	1.3
4	4時間	45	5.8
5	5時間	242	31.1
6	6時間	80	10.3
7	7時間	54	6.9
8	8時間	76	9.8
9	9時間	80	10.3
10	10時間	84	10.8
11	11時間	52	6.7
12	12時間	24	3.1
13	13時間	0	0.0
14	14時間	0	0.0
15	15時間	0	0.0
16	16時間	0	0.0
17	17時間	0	0.0
18	18時間	0	0.0
19	19時間	0	0.0
20	20時間	0	0.0
21	21時間	0	0.0
22	22時間	0	0.0
23	23時間	0	0.0
24	24時間	0	0.0
25	無回答	21	2.7
	非該当	467	
	全体	778	100.0

(42) 問15-2(1) 現在 利用時間 時から...(SA)

No.	カテゴリー名	n	%
1	1時から	0	0.0
2	2時から	0	0.0
3	3時から	0	0.0
4	4時から	0	0.0
5	5時から	0	0.0
6	6時から	0	0.0
7	7時から	84	10.8
8	8時から	187	24.0
9	9時から	411	52.8
10	10時から	61	7.8
11	11時から	1	0.1
12	12時から	0	0.0
13	13時から	1	0.1
14	14時から	3	0.4
15	15時から	1	0.1
16	16時から	2	0.3
17	17時から	0	0.0
18	18時から	0	0.0
19	19時から	0	0.0
20	20時から	0	0.0
21	21時から	0	0.0
22	22時から	0	0.0
23	23時から	0	0.0
24	24時から	0	0.0
25	無回答	27	3.5
	非該当	467	
	全体	778	100.0

調査名 [逗子子ども子育て調査]

(43) 問15-2(1) 現在 利用時間 時まで...(S A)

No.	カテゴリー名	n	%
1	1時まで	0	0.0
2	2時まで	0	0.0
3	3時まで	0	0.0
4	4時まで	0	0.0
5	5時まで	0	0.0
6	6時まで	0	0.0
7	7時まで	0	0.0
8	8時まで	0	0.0
9	9時まで	0	0.0
10	10時まで	0	0.0
11	11時まで	4	0.5
12	12時まで	11	1.4
13	13時まで	23	3.0
14	14時まで	256	32.9
15	15時まで	86	11.1
16	16時まで	81	10.4
17	17時まで	124	15.9
18	18時まで	122	15.7
19	19時まで	41	5.3
20	20時まで	3	0.4
21	21時まで	0	0.0
22	22時まで	0	0.0
23	23時まで	0	0.0
24	24時まで	0	0.0
25	無回答	27	3.5
	非該当	467	
	全体	778	100.0

(44) 問15-2(2) 希望 利用日数 日/1週...(S A)

No.	カテゴリー名	n	%
1	1日	2	0.3
2	2日	10	1.3
3	3日	17	2.2
4	4日	23	3.0
5	5日	521	67.0
6	6日	29	3.7
7	7日	2	0.3
8	無回答	174	22.4
	非該当	467	
	全体	778	100.0

調査名 [逗子子ども子育て調査]

(45) 問15-2(2) 希望利用時間 時間/1日...(SA)

No.	カテゴリー名	n	%
1	1時間	0	0.0
2	2時間	1	0.1
3	3時間	3	0.4
4	4時間	17	2.2
5	5時間	49	6.3
6	6時間	130	16.7
7	7時間	98	12.6
8	8時間	97	12.5
9	9時間	68	8.7
10	10時間	53	6.8
11	11時間	40	5.1
12	12時間	28	3.6
13	13時間	10	1.3
14	14時間	3	0.4
15	15時間	0	0.0
16	16時間	1	0.1
17	17時間	0	0.0
18	18時間	0	0.0
19	19時間	0	0.0
20	20時間	0	0.0
21	21時間	0	0.0
22	22時間	0	0.0
23	23時間	0	0.0
24	24時間	0	0.0
25	無回答	180	23.1
	非該当	467	
	全体	778	100.0

(46) 問15-2(2) 希望利用時間 時から...(SA)

No.	カテゴリー名	n	%
1	1時から	0	0.0
2	2時から	0	0.0
3	3時から	0	0.0
4	4時から	0	0.0
5	5時から	0	0.0
6	6時から	4	0.5
7	7時から	69	8.9
8	8時から	183	23.5
9	9時から	317	40.7
10	10時から	22	2.8
11	11時から	0	0.0
12	12時から	0	0.0
13	13時から	0	0.0
14	14時から	3	0.4
15	15時から	1	0.1
16	16時から	0	0.0
17	17時から	0	0.0
18	18時から	0	0.0
19	19時から	0	0.0
20	20時から	0	0.0
21	21時から	0	0.0
22	22時から	0	0.0
23	23時から	0	0.0
24	24時から	0	0.0
25	無回答	179	23.0
	非該当	467	
	全体	778	100.0

調査名 [逗子子ども子育て調査]

(47) 問15-2(2) 希望利用時間 時まで...(SA)

No.	カテゴリー名	n	%
1	1時まで	0	0.0
2	2時まで	0	0.0
3	3時まで	0	0.0
4	4時まで	0	0.0
5	5時まで	0	0.0
6	6時まで	0	0.0
7	7時まで	0	0.0
8	8時まで	0	0.0
9	9時まで	0	0.0
10	10時まで	0	0.0
11	11時まで	0	0.0
12	12時まで	2	0.3
13	13時まで	9	1.2
14	14時まで	59	7.6
15	15時まで	154	19.8
16	16時まで	114	14.7
17	17時まで	106	13.6
18	18時まで	87	11.2
19	19時まで	44	5.7
20	20時まで	18	2.3
21	21時まで	4	0.5
22	22時まで	2	0.3
23	23時まで	0	0.0
24	24時まで	0	0.0
25	無回答	179	23.0
	非該当	467	
	全体	778	100.0

(48) 問15-3 教育・保育事業の実施場所...(SA)

No.	カテゴリー名	n	%
1	逗子市内	560	72.0
2	他の市区町村	207	26.6
3	無回答	11	1.4
	非該当	467	
	全体	778	100.0

(49) 問15-4事業を利用している主な理由...(MA)

No.	カテゴリー名	n	%
1	子どもの教育や発達のため	495	63.6
2	子育て(教育を含む)をしている方が現在就労している	370	47.6
3	子育て(教育を含む)をしている方が就労予定がある/求職中である	12	1.5
4	子育て(教育を含む)をしている方が家族・親族などを介護している	6	0.8
5	子育て(教育を含む)をしている方が病気や障害がある	4	0.5
6	子育て(教育を含む)をしている方が学生である	3	0.4
7	子育て(教育を含む)をしている方が妊娠している/産後である	25	3.2
8	その他	12	1.5
9	無回答	13	1.7
	非該当	467	
	全体	778	100.0

累計 (n)	累計 (%)
940	120.8

(50) 問15-5利用していない理由...(MA)

No.	カテゴリー名	n	%
1	(子どもの教育や発達のため、子どもの母親か父親が就労していないなどの理由で) 利用する必要がない	205	44.5
2	子どもの祖父母や親戚の人がみている	40	8.7
3	近所の人や父母の友人・知人がみている	2	0.4
4	利用したいが、保育・教育の事業に空きがない	71	15.4
5	利用したいが、経済的な理由で事業を利用できない	26	5.6
6	使用したいが、延長・夜間等の時間帯の条件が合わない	7	1.5
7	利用したいが、事業の質や場所など、納得できる事業がない	13	2.8
8	子どもがまだ小さいため(歳くらいになったら利用しようと考えている)	211	45.8
9	その他	41	8.9
10	無回答	18	3.9
	非該当	784	
	全体	461	100.0

累計 (n)	累計 (%)
634	137.5

調査名 [逗子子ども子育て調査]

(51) 問15-5 (子どもが□歳) になったら利用... (SA)

No.	カテゴリー名	n	%
1	1歳	33	15.6
2	2歳	14	6.6
3	3歳	116	55.0
4	4歳	33	15.6
5	5歳	1	0.5
6	6歳	0	0.0
7	7歳	2	0.9
8	8歳	0	0.0
9	9歳	1	0.5
10	10歳以上	0	0.0
11	無回答	11	5.2
	非該当	1034	
	全体	211	100.0

(52) 問16 平日の教育・保育の事業として、定期的に利用したい事業... (MA)

No.	カテゴリー名	n	%
1	幼稚園(通常の就園時間の利用)	704	56.5
2	幼稚園の預かり保育(通常の就園時間を延長して預かる事業のうち定期的な利用のみ)	394	31.6
3	認可保育所(国が定める最低基準に適合した施設で都道府県等の認可を受けた定員20人以上のもの)	541	43.5
4	認定こども園(幼稚園と保育施設の機能を併せ持つ施設)	286	23.0
5	小規模な保育施設(国が定める最低基準に適合した施設で市町村の認可を受けた定員概ね6~19人のもの)	148	11.9
6	家庭的保育(保育者の家庭等で子どもを保育する事業)	75	6.0
7	事業所内保育施設(企業が主に従業員用に運営する施設)	67	5.4
8	自治体の認証・認定保育施設(認可保育所ではないが、自治体が認証・認定した施設)	89	7.1
9	その他の認可外の保育施設	42	3.4
10	居宅訪問型保育(保育者が子どもの家庭で保育する事業)	55	4.4
11	ファミリー・サポート・センター(地域住民が子どもを預かる事業)	192	15.4
12	その他	43	3.5
13	無回答	30	2.4
	全体	1245	100.0

累計	(n)	累計	(%)
	2666		214.1

(53) 問16-1 教育・保育事業を利用したい場所... (SA)

No.	カテゴリー名	n	%
1	逗子市内	1097	90.3
2	他の市区町村	94	7.7
3	無回答	24	2.0
	非該当	30	
	全体	1215	100.0

(54) 問16-2 平日の日中の教育・保育事業の選択で重視すること... (MA)

No.	カテゴリー名	n	%
1	教育・保育の理念や内容	837	68.9
2	自宅からの距離	890	73.3
3	利用料金	590	48.6
4	給食があること	270	22.2
5	延長保育があること	370	30.5
6	夏休み等の長期休業がないこと	212	17.4
7	施設の所在地	192	15.8
8	その他	42	3.5
9	無回答	28	2.3
	非該当	30	
	全体	1215	100.0

累計	(n)	累計	(%)
	3431		282.4

(55) 問17 地域の子育て支援事業の利用の有無... (MA)

No.	カテゴリー名	n	%
1	地域子育て支援拠点事業(親子が集まって過ごしたり、相談をする場)	299	24.0
2	その他当該自治体で実施している類似の事業	249	20.0
3	利用していない	804	64.6
4	無回答	65	5.2
	全体	1245	100.0

累計	(n)	累計	(%)
	1417		113.8

調査名 [逗子子ども子育て調査]

(56) 問17-1地域子育て支援拠点事業の利用回数 回/1年...(SA)

No.	カテゴリー名	n	%
1	10回未満	93	31.1
2	10～20回未満	99	33.1
3	30～50回未満	15	5.0
4	50～100回未満	43	14.4
5	100～200回未満	28	9.4
6	200回以上	8	2.7
7	無回答	13	4.3
	非該当	946	
	全体	299	100.0

(57) 問17-2その他当該自治体で実施の類似事業の利用回数 回/1年...(SA)

No.	カテゴリー名	n	%
1	10回未満	78	31.3
2	10～20回未満	77	30.9
3	30～50回未満	20	8.0
4	50～100回未満	39	15.7
5	100～200回未満	29	11.6
6	200回以上	0	0.0
7	無回答	6	2.4
	非該当	996	
	全体	249	100.0

(58) 問18 今後の地域の子育て支援事業の利用希望...(SA)

No.	カテゴリー名	n	%
1	利用していないが、今後利用したい	300	24.1
2	すでに利用しているが、今後利用日数を増やしたい	182	14.6
3	新たに利用したり、利用日数を増やしたいとは思わない	655	52.6
4	無回答	108	8.7
	全体	1245	100.0

(59) 問18-1 (利用していないが、今後利用したい) 回/1年...(SA)

No.	カテゴリー名	n	%
1	10回未満	27	9.0
2	10～20回未満	114	38.0
3	30～50回未満	11	3.7
4	50～100回未満	64	21.3
5	100～200回未満	27	9.0
6	200回以上	1	0.3
7	無回答	56	18.7
	非該当	945	
	全体	300	100.0

(60) 問18-2 (すでに利用しているが、今後利用日数を増やしたい) 回/1年...(SA)

No.	カテゴリー名	n	%
1	10回未満	13	7.1
2	10～20回未満	55	30.2
3	30～50回未満	18	9.9
4	50～100回未満	47	25.8
5	100～200回未満	32	17.6
6	200回以上	4	2.2
7	無回答	13	7.1
	非該当	1063	
	全体	182	100.0

(61) 問19A①母親両親教室...(SA)

No.	カテゴリー名	n	%
1	はい	1018	81.8
2	いいえ	123	9.9
3	無回答	104	8.4
	全体	1245	100.0

調査名 [逗子子ども子育て調査]

(62) 問19A②離乳食教室・2歳児すくすく教室...(SA)

No.	カテゴリー名	n	%
1	はい	1031	82.8
2	いいえ	93	7.5
3	無回答	121	9.7
	全体	1245	100.0

(63) 問19A③子育て相談総合窓口(市子育て支援課)...(SA)

No.	カテゴリー名	n	%
1	はい	917	73.7
2	いいえ	243	19.5
3	無回答	85	6.8
	全体	1245	100.0

(64) 問19A④教育研究所・教育相談窓口...(SA)

No.	カテゴリー名	n	%
1	はい	322	25.9
2	いいえ	850	68.3
3	無回答	73	5.9
	全体	1245	100.0

(65) 問19A⑤児童相談所...(SA)

No.	カテゴリー名	n	%
1	はい	793	63.7
2	いいえ	381	30.6
3	無回答	71	5.7
	全体	1245	100.0

(66) 問19A⑥療育相談...(SA)

No.	カテゴリー名	n	%
1	はい	457	36.7
2	いいえ	719	57.8
3	無回答	69	5.5
	全体	1245	100.0

(67) 問19A⑦児童・民生委員...(SA)

No.	カテゴリー名	n	%
1	はい	723	58.1
2	いいえ	456	36.6
3	無回答	66	5.3
	全体	1245	100.0

(68) 問19A⑧地域安心生活サポート事業...(SA)

No.	カテゴリー名	n	%
1	はい	301	24.2
2	いいえ	874	70.2
3	無回答	70	5.6
	全体	1245	100.0

(69) 問19A⑨社会福祉協議会...(SA)

No.	カテゴリー名	n	%
1	はい	621	49.9
2	いいえ	557	44.7
3	無回答	67	5.4
	全体	1245	100.0

(70) 問19A⑩プレイリヤカー...(SA)

No.	カテゴリー名	n	%
1	はい	592	47.6
2	いいえ	572	45.9
3	無回答	81	6.5
	全体	1245	100.0

調査名 [逗子子ども子育て調査]

(71) 問19A⑩子育てROOM陽だまり... (S A)

No.	カテゴリー名	n	%
1	はい	944	75.8
2	いいえ	214	17.2
3	無回答	87	7.0
	全体	1245	100.0

(72) 問19A⑪保育所や幼稚園の園庭等開放... (S A)

No.	カテゴリー名	n	%
1	はい	967	77.7
2	いいえ	170	13.7
3	無回答	108	8.7
	全体	1245	100.0

(73) 問19A⑬ずしファミリーサポートセンター... (S A)

No.	カテゴリー名	n	%
1	はい	1018	81.8
2	いいえ	143	11.5
3	無回答	84	6.7
	全体	1245	100.0

(74) 問19A⑭ずし子育てわくわくメール... (S A)

No.	カテゴリー名	n	%
1	はい	369	29.6
2	いいえ	800	64.3
3	無回答	76	6.1
	全体	1245	100.0

(75) 問19B①母親両親教室... (S A)

No.	カテゴリー名	n	%
1	はい	600	58.9
2	いいえ	367	36.1
3	無回答	51	5.0
	非該当	227	
	全体	1018	100.0

(76) 問19B②離乳食教室・2歳児すくすく教室... (S A)

No.	カテゴリー名	n	%
1	はい	681	66.1
2	いいえ	309	30.0
3	無回答	41	4.0
	非該当	214	
	全体	1031	100.0

(77) 問19B③子育て相談総合窓口(市子育て支援課)... (S A)

No.	カテゴリー名	n	%
1	はい	336	36.6
2	いいえ	512	55.8
3	無回答	69	7.5
	非該当	328	
	全体	917	100.0

(78) 問19B④教育研究所・教育相談窓口... (S A)

No.	カテゴリー名	n	%
1	はい	41	12.7
2	いいえ	245	76.1
3	無回答	36	11.2
	非該当	923	
	全体	322	100.0

調査名 [逗子子ども子育て調査]
 (79) 問19B⑤児童相談所...(S A)

No.	カテゴリー名	n	%
1	はい	23	2.9
2	いいえ	683	86.1
3	無回答	87	11.0
	非該当	452	
	全体	793	100.0

(80) 問19B⑥療育相談...(S A)

No.	カテゴリー名	n	%
1	はい	83	18.2
2	いいえ	325	71.1
3	無回答	49	10.7
	非該当	788	
	全体	457	100.0

(81) 問19B⑦児童・民生委員...(S A)

No.	カテゴリー名	n	%
1	はい	69	9.5
2	いいえ	582	80.5
3	無回答	72	10.0
	非該当	522	
	全体	723	100.0

(82) 問19B⑧地域安心生活サポート事業...(S A)

No.	カテゴリー名	n	%
1	はい	30	10.0
2	いいえ	221	73.4
3	無回答	50	16.6
	非該当	944	
	全体	301	100.0

(83) 問19B⑨社会福祉協議会...(S A)

No.	カテゴリー名	n	%
1	はい	120	19.3
2	いいえ	438	70.5
3	無回答	63	10.1
	非該当	624	
	全体	621	100.0

(84) 問19B⑩プレイリヤカー...(S A)

No.	カテゴリー名	n	%
1	はい	130	22.0
2	いいえ	429	72.5
3	無回答	33	5.6
	非該当	653	
	全体	592	100.0

(85) 問19B⑪子育てROOM陽だまり...(S A)

No.	カテゴリー名	n	%
1	はい	326	34.5
2	いいえ	562	59.5
3	無回答	56	5.9
	非該当	301	
	全体	944	100.0

調査名 [逗子子ども子育て調査]

(86) 問19B⑫保育所や幼稚園の園庭等開放...(S A)

No.	カテゴリー名	n	%
1	はい	472	48.8
2	いいえ	452	46.7
3	無回答	43	4.4
	非該当	278	
	全体	967	100.0

(87) 問19B⑬ずしファミリーサポートセンター...(S A)

No.	カテゴリー名	n	%
1	はい	342	33.6
2	いいえ	617	60.6
3	無回答	59	5.8
	非該当	227	
	全体	1018	100.0

(88) 問19B⑭ずし子育てわくわくメール...(S A)

No.	カテゴリー名	n	%
1	はい	153	41.5
2	いいえ	197	53.4
3	無回答	19	5.1
	非該当	876	
	全体	369	100.0

(89) 問19C①母親両親教室...(S A)

No.	カテゴリー名	n	%
1	はい	344	27.6
2	いいえ	615	49.4
3	無回答	286	23.0
	全体	1245	100.0

(90) 問19C②離乳食教室・2歳児すくすく教室...(S A)

No.	カテゴリー名	n	%
1	はい	469	37.7
2	いいえ	514	41.3
3	無回答	262	21.0
	全体	1245	100.0

(91) 問19C③子育て相談総合窓口(市子育て支援課)...(S A)

No.	カテゴリー名	n	%
1	はい	520	41.8
2	いいえ	461	37.0
3	無回答	264	21.2
	全体	1245	100.0

(92) 問19C④教育研究所・教育相談窓口...(S A)

No.	カテゴリー名	n	%
1	はい	417	33.5
2	いいえ	566	45.5
3	無回答	262	21.0
	全体	1245	100.0

(93) 問19C⑤児童相談所...(S A)

No.	カテゴリー名	n	%
1	はい	281	22.6
2	いいえ	682	54.8
3	無回答	282	22.7
	全体	1245	100.0

調査名 [逗子子ども子育て調査]

(94) 問19C⑥療育相談...(S A)

No.	カテゴリー名	n	%
1	はい	298	23.9
2	いいえ	668	53.7
3	無回答	279	22.4
	全体	1245	100.0

(95) 問19C⑦児童・民生委員...(S A)

No.	カテゴリー名	n	%
1	はい	240	19.3
2	いいえ	719	57.8
3	無回答	286	23.0
	全体	1245	100.0

(96) 問19C⑧地域安心生活サポート事業...(S A)

No.	カテゴリー名	n	%
1	はい	325	26.1
2	いいえ	632	50.8
3	無回答	288	23.1
	全体	1245	100.0

(97) 問19C⑨社会福祉協議会...(S A)

No.	カテゴリー名	n	%
1	はい	303	24.3
2	いいえ	659	52.9
3	無回答	283	22.7
	全体	1245	100.0

(98) 問19C⑩プレイリヤカー...(S A)

No.	カテゴリー名	n	%
1	はい	492	39.5
2	いいえ	490	39.4
3	無回答	263	21.1
	全体	1245	100.0

(99) 問19C⑪子育てROOM陽だまり...(S A)

No.	カテゴリー名	n	%
1	はい	485	39.0
2	いいえ	514	41.3
3	無回答	246	19.8
	全体	1245	100.0

(100) 問19C⑫保育所や幼稚園の園庭等開放...(S A)

No.	カテゴリー名	n	%
1	はい	668	53.7
2	いいえ	358	28.8
3	無回答	219	17.6
	全体	1245	100.0

(101) 問19C⑬ずしファミリーサポートセンター...(S A)

No.	カテゴリー名	n	%
1	はい	585	47.0
2	いいえ	426	34.2
3	無回答	234	18.8
	全体	1245	100.0

調査名 [逗子子ども子育て調査]

(102) 問19C㊸ずし子育てわくわくメール... (SA)

No.	カテゴリー名	n	%
1	はい	535	43.0
2	いいえ	469	37.7
3	無回答	241	19.4
	全体	1245	100.0

(103) 問19-1 子育て支援に関する情報の入手先... (MA)

No.	カテゴリー名	n	%
1	市の窓口・電話 (市子育て支援課・児童青少年課など)	144	12.0
2	市の広報誌「広報ずし」	1022	85.2
3	市が発行するチラシ等	304	25.3
4	市のホームページ	206	17.2
5	子育て支援センターや施設	365	30.4
6	地域の団体等が発行する子育て情報誌、パンフレット、チラシ等	201	16.8
7	民間企業等が発行する子育て雑誌、パンフレット、チラシ等	56	4.7
8	知人・友人	585	48.8
9	インターネット (市のホームページ以外)	164	13.7
10	その他	47	3.9
11	無回答	18	1.5
	全体	1200	100.0

累計 (n)	累計 (%)
3112	259.3

(104) 問20(1)土曜日 定期的な教育・保育の事業の利用希望... (SA)

No.	カテゴリー名	n	%
1	利用する必要はない	880	70.7
2	ほぼ毎週利用したい	73	5.9
3	月に1～2回は利用したい	274	22.0
4	無回答	18	1.4
	全体	1245	100.0

(105) 問20(1)土曜日 利用したい時間帯 時から... (SA)

No.	カテゴリー名	n	%
1	1時から	0	0.0
2	2時から	0	0.0
3	3時から	0	0.0
4	4時から	0	0.0
5	5時から	0	0.0
6	6時から	3	0.9
7	7時から	42	12.1
8	8時から	90	25.9
9	9時から	151	43.5
10	10時から	36	10.4
11	11時から	1	0.3
12	12時から	2	0.6
13	13時から	6	1.7
14	14時から	0	0.0
15	15時から	0	0.0
16	16時から	1	0.3
17	17時から	0	0.0
18	18時から	0	0.0
19	19時から	0	0.0
20	20時から	1	0.3
21	21時から	0	0.0
22	22時から	0	0.0
23	23時から	0	0.0
24	24時から	0	0.0
25	無回答	14	4.0
	非該当	898	
	全体	347	100.0

調査名 [逗子子ども子育て調査]

(106) 問20(1)土曜日 利用したい時間帯 時まで...(SA)

No.	カテゴリー名	n	%
1	1時まで	0	0.0
2	2時まで	0	0.0
3	3時まで	0	0.0
4	4時まで	0	0.0
5	5時まで	0	0.0
6	6時まで	0	0.0
7	7時まで	0	0.0
8	8時まで	0	0.0
9	9時まで	0	0.0
10	10時まで	0	0.0
11	11時まで	0	0.0
12	12時まで	13	3.7
13	13時まで	8	2.3
14	14時まで	21	6.1
15	15時まで	53	15.3
16	16時まで	39	11.2
17	17時まで	85	24.5
18	18時まで	81	23.3
19	19時まで	25	7.2
20	20時まで	4	1.2
21	21時まで	1	0.3
22	22時まで	3	0.9
23	23時まで	1	0.3
24	24時まで	0	0.0
25	無回答	13	3.7
	非該当	898	
	全体	347	100.0

(107) 問20(2)日曜日・祝日 定期的な教育・保育の事業の利用希望...(SA)

No.	カテゴリー名	n	%
1	利用する必要はない	1015	81.5
2	ほぼ毎週利用したい	25	2.0
3	月に1～2回は利用したい	179	14.4
4	無回答	26	2.1
	全体	1245	100.0

(108) 問20(2)日曜日・祝日 利用したい時間帯 時から...(SA)

No.	カテゴリー名	n	%
1	1時から	0	0.0
2	2時から	0	0.0
3	3時から	0	0.0
4	4時から	0	0.0
5	5時から	0	0.0
6	6時から	3	1.5
7	7時から	23	11.3
8	8時から	52	25.5
9	9時から	84	41.2
10	10時から	26	12.7
11	11時から	1	0.5
12	12時から	1	0.5
13	13時から	5	2.5
14	14時から	0	0.0
15	15時から	0	0.0
16	16時から	0	0.0
17	17時から	0	0.0
18	18時から	0	0.0
19	19時から	0	0.0
20	20時から	0	0.0
21	21時から	0	0.0
22	22時から	0	0.0
23	23時から	0	0.0
24	24時から	0	0.0
25	無回答	9	4.4
	非該当	1041	
	全体	204	100.0

調査名 [逗子子ども子育て調査]

(109) 問20(2)日曜日・祝日 利用したい時間帯 時まで...(S A)

No.	カテゴリー名	n	%
1	1時まで	0	0.0
2	2時まで	0	0.0
3	3時まで	0	0.0
4	4時まで	0	0.0
5	5時まで	0	0.0
6	6時まで	0	0.0
7	7時まで	0	0.0
8	8時まで	0	0.0
9	9時まで	0	0.0
10	10時まで	0	0.0
11	11時まで	0	0.0
12	12時まで	5	2.5
13	13時まで	3	1.5
14	14時まで	9	4.4
15	15時まで	25	12.3
16	16時まで	21	10.3
17	17時まで	59	28.9
18	18時まで	52	25.5
19	19時まで	17	8.3
20	20時まで	2	1.0
21	21時まで	0	0.0
22	22時まで	2	1.0
23	23時まで	0	0.0
24	24時まで	0	0.0
25	無回答	9	4.4
	非該当	1041	
	全体	204	100.0

(110) 問20-1 (月に1~2回は利用したい) たまに利用したい理由...(MA)

No.	カテゴリー名	n	%
1	月に数回仕事が入るため	170	53.5
2	平日に済ませられない用事をまとめて済ませるため	107	33.6
3	親族の介護や手伝いが必要なため	13	4.1
4	息抜きのため	99	31.1
5	その他	54	17.0
6	無回答	7	2.2
	全体	318	100.0

累計	(n)	累計	(%)
	450		141.5

(111) 問21 (幼稚園を利用している方)長期の休暇期間中の教育・保育の事業の利用希望.
..(S A)

No.	カテゴリー名	n	%
1	利用する必要はない	135	35.9
2	休みの期間中、ほぼ毎日利用したい	28	7.4
3	休みの期間中、週に数日利用したい	203	54.0
4	無回答	10	2.7
	非該当	869	
	全体	376	100.0

調査名 [逗子子ども子育て調査]

(112) 問21長期の休暇期間中 利用したい時間帯 時から...(SA)

No.	カテゴリー名	n	%
1	1時から	0	0.0
2	2時から	0	0.0
3	3時から	0	0.0
4	4時から	0	0.0
5	5時から	0	0.0
6	6時から	1	0.4
7	7時から	1	0.4
8	8時から	31	13.4
9	9時から	166	71.9
10	10時から	28	12.1
11	11時から	1	0.4
12	12時から	0	0.0
13	13時から	1	0.4
14	14時から	0	0.0
15	15時から	0	0.0
16	16時から	0	0.0
17	17時から	0	0.0
18	18時から	0	0.0
19	19時から	0	0.0
20	20時から	0	0.0
21	21時から	0	0.0
22	22時から	0	0.0
23	23時から	0	0.0
24	24時から	0	0.0
25	無回答	2	0.9
	非該当	1014	
	全体	231	100.0

(113) 問21長期の休暇期間中 利用したい時間帯 時まで...(SA)

No.	カテゴリー名	n	%
1	1時まで	0	0.0
2	2時まで	0	0.0
3	3時まで	0	0.0
4	4時まで	0	0.0
5	5時まで	0	0.0
6	6時まで	0	0.0
7	7時まで	0	0.0
8	8時まで	0	0.0
9	9時まで	0	0.0
10	10時まで	0	0.0
11	11時まで	1	0.4
12	12時まで	9	3.9
13	13時まで	4	1.7
14	14時まで	36	15.6
15	15時まで	82	35.5
16	16時まで	44	19.0
17	17時まで	36	15.6
18	18時まで	14	6.1
19	19時まで	1	0.4
20	20時まで	0	0.0
21	21時まで	1	0.4
22	22時まで	0	0.0
23	23時まで	0	0.0
24	24時まで	0	0.0
25	無回答	3	1.3
	非該当	1014	
	全体	231	100.0

(114) 問21-1 (週に数日利用したい) たまに利用したい理由...(MA)

No.	カテゴリー名	n	%
1	週に数回仕事が入るため	51	25.1
2	買い物等の用事をまとめて済ませるため	125	61.6
3	親族の介護や手伝いが必要なため	7	3.4
4	息抜きのため	95	46.8
5	その他	48	23.6
6	無回答	2	1.0
	非該当	1042	
	全体	203	100.0

累計 (n)	累計 (%)
328	161.6

調査名 [逗子子ども子育て調査]

(115) 問22 この1年間にお子さんが病気やケガで事業が利用できなかったことの有無...(S A)

No.	カテゴリー名	n	%
1	あった	576	46.3
2	なかった	202	16.2
3	無回答	467	37.5
	全体	1245	100.0

(116) 問22-1 この1年間に行った対処方法...(MA)

No.	カテゴリー名	n	%
1	父親が休んだ	143	24.8
2	母親が休んだ	358	62.2
3	(同居者を含む) 親族・知人に子どもをみてもらった	200	34.7
4	父親又は母親のうち就労していない方が子どもをみた	176	30.6
5	病児・病後児の保育を利用した	5	0.9
6	ベビーシッターを利用した	8	1.4
7	ファミリー・サポート・センターを利用した	13	2.3
8	仕方なく子どもだけで留守番をさせた	10	1.7
9	その他	16	2.8
10	無回答	10	1.7
	非該当	669	
	全体	576	100.0

累計 (n)	累計 (%)
939	163.0

(117) 問22-1 父親が休んだ日数...(S A)

No.	カテゴリー名	n	%
1	5日未満	85	59.4
2	5～10日未満	36	25.2
3	10～20日未満	15	10.5
4	20～30日未満	0	0.0
5	30～40日未満	0	0.0
6	40～50日未満	0	0.0
7	50日以上	1	0.7
8	無回答	6	4.2
	非該当	1102	
	全体	143	100.0

(118) 問22-1 母親が休んだ日数...(S A)

No.	カテゴリー名	n	%
1	5日未満	130	36.3
2	5～10日未満	98	27.4
3	10～20日未満	90	25.1
4	20～30日未満	13	3.6
5	30～40日未満	4	1.1
6	40～50日未満	0	0.0
7	50日以上	1	0.3
8	無回答	22	6.1
	非該当	887	
	全体	358	100.0

(119) 問22-1 (同居者を含む) 親族・知人に子どもをみてもらった日数...(S A)

No.	カテゴリー名	n	%
1	5日未満	81	40.5
2	5～10日未満	52	26.0
3	10～20日未満	43	21.5
4	20～30日未満	11	5.5
5	30～40日未満	1	0.5
6	40～50日未満	3	1.5
7	50日以上	0	0.0
8	無回答	9	4.5
	非該当	1045	
	全体	200	100.0

調査名 [逗子子ども子育て調査]

(120) 問22-1 父親又は母親のうち就労していない方が子どもをみた日数...(S A)

No.	カテゴリー名	n	%
1	5日未満	61	34.7
2	5～10日未満	46	26.1
3	10～20日未満	45	25.6
4	20～30日未満	7	4.0
5	30～40日未満	5	2.8
6	40～50日未満	0	0.0
7	50日以上	1	0.6
8	無回答	11	6.3
	非該当	1069	
	全体	176	100.0

(121) 問22-1 病児・病後児の保育を利用した日数...(S A)

No.	カテゴリー名	n	%
1	5日未満	3	60.0
2	5～10日未満	0	0.0
3	10～20日未満	1	20.0
4	20～30日未満	0	0.0
5	30～40日未満	0	0.0
6	40～50日未満	0	0.0
7	50日以上	0	0.0
8	無回答	1	20.0
	非該当	1240	
	全体	5	100.0

(122) 問22-1 ベビーシッターを利用した日数...(S A)

No.	カテゴリー名	n	%
1	5日未満	4	50.0
2	5～10日未満	2	25.0
3	10～20日未満	1	12.5
4	20～30日未満	0	0.0
5	30～40日未満	0	0.0
6	40～50日未満	0	0.0
7	50日以上	0	0.0
8	無回答	1	12.5
	非該当	1237	
	全体	8	100.0

(123) 問22-1 ファミリー・サポート・センターを利用した日数...(S A)

No.	カテゴリー名	n	%
1	5日未満	9	69.2
2	5～10日未満	1	7.7
3	10～20日未満	1	7.7
4	20～30日未満	0	0.0
5	30～40日未満	0	0.0
6	40～50日未満	0	0.0
7	50日以上	0	0.0
8	無回答	2	15.4
	非該当	1232	
	全体	13	100.0

(124) 問22-1 仕方なく子どもだけで留守番をさせた日数...(S A)

No.	カテゴリー名	n	%
1	5日未満	7	70.0
2	5～10日未満	0	0.0
3	10～20日未満	0	0.0
4	20～30日未満	0	0.0
5	30～40日未満	0	0.0
6	40～50日未満	0	0.0
7	50日以上	0	0.0
8	無回答	3	30.0
	非該当	1235	
	全体	10	100.0

調査名 [逗子子ども子育て調査]

(125) 問22-1 その他の日数... (SA)

No.	カテゴリー名	n	%
1	5日未満	6	37.5
2	5～10日未満	4	25.0
3	10～20日未満	2	12.5
4	20～30日未満	1	6.3
5	30～40日未満	0	0.0
6	40～50日未満	0	0.0
7	50日以上	0	0.0
8	無回答	3	18.8
	非該当	1229	
	全体	16	100.0

(126) 問22-2 その際、「できれば病児・病後児のための保育施設等を利用したい」と思ったか... (SA)

No.	カテゴリー名	n	%
1	できれば病児・病後児保育施設等を利用したい	177	47.3
2	利用したいとは思わない	184	49.2
3	無回答	13	3.5
	非該当	871	
	全体	374	100.0

(127) 問22-2 できれば病児・病後児保育施設等を利用したいと思った日数... (SA)

No.	カテゴリー名	n	%
1	5日未満	57	32.2
2	5～10日未満	47	26.6
3	10～20日未満	49	27.7
4	20～30日未満	5	2.8
5	30～40日未満	1	0.6
6	40～50日未満	1	0.6
7	50日以上	0	0.0
8	無回答	17	9.6
	非該当	1068	
	全体	177	100.0

(128) 問22-3 望ましい病児・病後児保育施設等の事業形態... (MA)

No.	カテゴリー名	n	%
1	他の施設（例：幼稚園・保育所等）に併設した施設で子どもを保育する事業	110	62.1
2	小児科に併設した施設で子どもを保育する事業	140	79.1
3	地域住民等が子育てで家庭等の身近な場所で保育する事業	37	20.9
4	その他	10	5.6
5	無回答	1	0.6
	非該当	1068	
	全体	177	100.0

累計 (n)	累計 (%)
298	168.4

(129) 問22-4 病児・病後児のための保育施設等を利用したいと思わない理由... (MA)

No.	カテゴリー名	n	%
1	病児・病後児を他人に看てもらうのは不安	108	58.7
2	地域の事業の質に不安がある	8	4.3
3	地域の事業の利便性（立地や利用可能時間・日数など）がよくない	11	6.0
4	利用料がかかる・高い	33	17.9
5	利用料がわからない	30	16.3
6	親が仕事を休んで対応する	107	58.2
7	その他	44	23.9
8	無回答	3	1.6
	非該当	1061	
	全体	184	100.0

累計 (n)	累計 (%)
344	187.0

(130) 問22-5 (両親以外が見た方) 「できれば父母のいずれかが仕事を休んで看たい」と思ったか... (SA)

No.	カテゴリー名	n	%
1	できれば仕事を休んで看たい	161	41.9
2	休んで看ることは非常に難しい	124	32.3
3	無回答	99	25.8
	非該当	861	
	全体	384	100.0

調査名 [逗子子ども子育て調査]

(131) 問22-5 仕事を休んで看たい日数... (SA)

No.	カテゴリー名	n	%
1	5日未満	70	43.5
2	5～10日未満	29	18.0
3	10～20日未満	26	16.1
4	20～30日未満	6	3.7
5	30～40日未満	1	0.6
6	40～50日未満	0	0.0
7	50日以上	0	0.0
8	無回答	29	18.0
	非該当	1084	
	全体	161	100.0

(132) 問22-6 休んで看することは非常に難しい理由... (MA)

No.	カテゴリー名	n	%
1	子どもの看護を理由に休みがとれない	70	56.5
2	自営業なので休めない	15	12.1
3	休暇日数が足りないので休めない	15	12.1
4	その他	37	29.8
5	無回答	3	2.4
	非該当	1121	
	全体	124	100.0

累計 (n)	累計 (%)
140	112.9

(133) 問23 私用、親の通院、不定期の就労等の目的で不定期に利用している事業... (MA)

No.	カテゴリー名	n	%
1	一時預かり	45	3.6
2	幼稚園の預かり保育	143	11.5
3	ファミリー・サポート・センター	64	5.1
4	夜間養護等事業：トワイライトステイ	1	0.1
5	ベビーシッター	8	0.6
6	その他	12	1.0
7	利用していない	921	74.0
8	無回答	80	6.4
	全体	1245	100.0

累計 (n)	累計 (%)
1274	102.3

(134) 問23 一時預かりの利用日数... (SA)

No.	カテゴリー名	n	%
1	5日未満	23	51.1
2	5～10日未満	9	20.0
3	10～20日未満	7	15.6
4	20～30日未満	1	2.2
5	30～40日未満	1	2.2
6	40～50日未満	0	0.0
7	50日以上	1	2.2
8	無回答	3	6.7
	非該当	1200	
	全体	45	100.0

(135) 問23 幼稚園の預かり保育の利用日数... (SA)

No.	カテゴリー名	n	%
1	5日未満	39	27.3
2	5～10日未満	22	15.4
3	10～20日未満	51	35.7
4	20～30日未満	14	9.8
5	30～40日未満	4	2.8
6	40～50日未満	1	0.7
7	50日以上	4	2.8
8	無回答	8	5.6
	非該当	1102	
	全体	143	100.0

調査名 [逗子子ども子育て調査]

(136) 問23 ファミリー・サポート・センターの利用日数...(S A)

No.	カテゴリー名	n	%
1	5日未満	30	46.9
2	5～10日未満	12	18.8
3	10～20日未満	12	18.8
4	20～30日未満	3	4.7
5	30～40日未満	3	4.7
6	40～50日未満	0	0.0
7	50日以上	1	1.6
8	無回答	3	4.7
	非該当	1181	
	全体	64	100.0

(137) 問23 夜間養護等事業：トワイライトステイの利用日数...(S A)

No.	カテゴリー名	n	%
1	5日未満	1	100.0
2	5～10日未満	0	0.0
3	10～20日未満	0	0.0
4	20～30日未満	0	0.0
5	30～40日未満	0	0.0
6	40～50日未満	0	0.0
7	50日以上	0	0.0
8	無回答	0	0.0
	非該当	1244	
	全体	1	100.0

(138) 問23 ベビーシッターの利用日数...(S A)

No.	カテゴリー名	n	%
1	5日未満	4	50.0
2	5～10日未満	2	25.0
3	10～20日未満	0	0.0
4	20～30日未満	0	0.0
5	30～40日未満	0	0.0
6	40～50日未満	1	12.5
7	50日以上	0	0.0
8	無回答	1	12.5
	非該当	1237	
	全体	8	100.0

(139) 問23 その他の利用日数...(S A)

No.	カテゴリー名	n	%
1	5日未満	4	33.3
2	5～10日未満	1	8.3
3	10～20日未満	2	16.7
4	20～30日未満	1	8.3
5	30～40日未満	1	8.3
6	40～50日未満	1	8.3
7	50日以上	0	0.0
8	無回答	2	16.7
	非該当	1233	
	全体	12	100.0

調査名 [逗子子ども子育て調査]

(140) 問23-1 私用、親の通院、不定期の就労等の目的で利用していない理由... (MA)

No.	カテゴリー名	n	%
1	特に利用する必要がない	655	71.1
2	利用したい事業が地域にない	62	6.7
3	地域の事業の質に不安がある	48	5.2
4	地域の事業の利便性（立地や利用可能時間・日数など）がよくない	32	3.5
5	利用料がかかる・高い	156	16.9
6	利用料がわからない	51	5.5
7	自分が事業の対象者になるのかわからない	56	6.1
8	事業の利用方法（手続き等）がわからない	90	9.8
9	その他	101	11.0
10	無回答	27	2.9
	非該当	324	
	全体	921	100.0

累計 (n)	累計 (%)
1278	138.8

(141) 問24 私用、親の通院、不定期の就労の目的で利用希望の有無... (SA)

No.	カテゴリー名	n	%
1	利用したい	586	47.1
2	利用する必要はない	556	44.7
3	無回答	103	8.3
	全体	1245	100.0

(142) 問24-1 (私用、親の通院、不定期の就労の目的で利用したい方) 利用の目的... (MA)

No.	カテゴリー名	n	%
1	私用（買物、子ども（兄弟姉妹を含む）や親の習い事等）、リフレッシュ目的	391	66.7
2	冠婚葬祭、学校行事、子ども（兄弟姉妹を含む）や親の通院等	323	55.1
3	不定期の就労	156	26.6
4	その他	40	6.8
5	無回答	19	3.2
	非該当	659	
	全体	586	100.0

累計 (n)	累計 (%)
929	158.5

(143) 問24-1 私用、リフレッシュ目的の利用希望日数... (SA)

No.	カテゴリー名	n	%
1	5日未満	171	43.7
2	5～10日未満	62	15.9
3	10～20日未満	81	20.7
4	20～30日未満	16	4.1
5	30～40日未満	8	2.0
6	40～50日未満	5	1.3
7	50日以上	1	0.3
8	無回答	47	12.0
	非該当	854	
	全体	391	100.0

(144) 問24-1 冠婚葬祭、学校行事、子どもや親の通院等の利用希望日数... (SA)

No.	カテゴリー名	n	%
1	5日未満	148	45.8
2	5～10日未満	63	19.5
3	10～20日未満	56	17.3
4	20～30日未満	6	1.9
5	30～40日未満	2	0.6
6	40～50日未満	1	0.3
7	50日以上	1	0.3
8	無回答	46	14.2
	非該当	922	
	全体	323	100.0

調査名 [逗子子ども子育て調査]

(145) 問24-1 不定期の就労の利用希望日数...(S A)

No.	カテゴリー名	n	%
1	5日未満	49	31.4
2	5～10日未満	32	20.5
3	10～20日未満	24	15.4
4	20～30日未満	11	7.1
5	30～40日未満	7	4.5
6	40～50日未満	2	1.3
7	50日以上	5	3.2
8	無回答	26	16.7
	非該当	1089	
	全体	156	100.0

(146) 問24-1 その他の利用希望日数...(S A)

No.	カテゴリー名	n	%
1	5日未満	17	42.5
2	5～10日未満	5	12.5
3	10～20日未満	7	17.5
4	20～30日未満	1	2.5
5	30～40日未満	2	5.0
6	40～50日未満	1	2.5
7	50日以上	0	0.0
8	無回答	7	17.5
	非該当	1205	
	全体	40	100.0

(147) 問24-1 利用希望日数の合計...(S A)

No.	カテゴリー名	n	%
1	5日未満	186	32.9
2	5～10日未満	87	15.4
3	10～20日未満	116	20.5
4	20～30日未満	49	8.7
5	30～40日未満	20	3.5
6	40～50日未満	12	2.1
7	50日以上	17	3.0
8	無回答	79	14.0
	非該当	678	
	全体	566	100.0

(148) 問24-2 (私用、親の通院、不定期の就労の目的で預ける場合の望ましい事業形態... (MA))

No.	カテゴリー名	n	%
1	大規模施設で子どもを保育する事業	418	71.3
2	小規模施設で子どもを保育する事業	306	52.2
3	地域住民等が子育て家庭等の近くの場所で保育する事業	204	34.8
4	その他	24	4.1
5	無回答	27	4.6
	非該当	659	
	全体	586	100.0

累計 (n)	累計 (%)
979	167.1

(149) 問25 この1年間に、保護者の用事で、泊りがけで家族以外に看てもらったことの有無...(MA)

No.	カテゴリー名	n	%
1	親族・知人にみてもらった	208	16.7
2	短期入所生活援助事業(ショートステイ)を利用した	1	0.1
3	短期入所生活援助事業(ショートステイ)以外の保育事業	2	0.2
4	仕方なく子どもを同行させた	34	2.7
5	仕方なく子どもだけで留守番をさせた	1	0.1
6	その他を利用した	5	0.4
7	みてもらったことはなかった	921	74.0
8	無回答	87	7.0
	全体	1245	100.0

累計 (n)	累計 (%)
1259	101.1

調査名 [逗子子ども子育て調査]

(150) 問25 親族・知人にみてもらった泊数...(S A)

No.	カテゴリー名	n	%
1	5泊未満	132	63.5
2	5～10泊未満	38	18.3
3	10～20泊未満	18	8.7
4	20～30泊未満	3	1.4
5	30～40泊未満	4	1.9
6	40～50泊未満	1	0.5
7	50泊以上	4	1.9
8	無回答	8	3.8
	非該当	1037	
	全体	208	100.0

(151) 問25 短期入所生活援助事業(ショートステイ)を利用した泊数...(S A)

No.	カテゴリー名	n	%
1	5泊未満	0	0.0
2	5～10泊未満	0	0.0
3	10～20泊未満	0	0.0
4	20～30泊未満	0	0.0
5	30～40泊未満	0	0.0
6	40～50泊未満	0	0.0
7	50泊以上	0	0.0
8	無回答	1	100.0
	非該当	1244	
	全体	1	100.0

(152) 問25 短期入所生活援助事業(ショートステイ)以外の保育事業を利用した泊数...(S A)

No.	カテゴリー名	n	%
1	5泊未満	1	50.0
2	5～10泊未満	0	0.0
3	10～20泊未満	0	0.0
4	20～30泊未満	0	0.0
5	30～40泊未満	0	0.0
6	40～50泊未満	0	0.0
7	50泊以上	0	0.0
8	無回答	1	50.0
	非該当	1243	
	全体	2	100.0

(153) 問25 仕方なく子どもを同行させた泊数...(S A)

No.	カテゴリー名	n	%
1	5泊未満	20	58.8
2	5～10泊未満	5	14.7
3	10～20泊未満	3	8.8
4	20～30泊未満	0	0.0
5	30～40泊未満	1	2.9
6	40～50泊未満	0	0.0
7	50泊以上	0	0.0
8	無回答	5	14.7
	非該当	1211	
	全体	34	100.0

(154) 問25 仕方なく子どもだけで留守番をさせた泊数...(S A)

No.	カテゴリー名	n	%
1	5泊未満	0	0.0
2	5～10泊未満	0	0.0
3	10～20泊未満	0	0.0
4	20～30泊未満	0	0.0
5	30～40泊未満	0	0.0
6	40～50泊未満	0	0.0
7	50泊以上	0	0.0
8	無回答	1	100.0
	非該当	1244	
	全体	1	100.0

調査名 [逗子子ども子育て調査]

(155) 問25 その他を利用した泊数...(SA)

No.	カテゴリー名	n	%
1	5泊未満	2	40.0
2	5～10泊未満	0	0.0
3	10～20泊未満	2	40.0
4	20～30泊未満	1	20.0
5	30～40泊未満	0	0.0
6	40～50泊未満	0	0.0
7	50泊以上	0	0.0
8	無回答	0	0.0
	非該当	1240	
	全体	5	100.0

(156) 問25-1 (親族・知人にみてもらった方) その困難度...(SA)

No.	カテゴリー名	n	%
1	非常に困難	19	9.1
2	どちらかという困難	79	38.0
3	特に困難ではない	102	49.0
4	無回答	8	3.8
	非該当	1037	
	全体	208	100.0

(157) 問26 小学校低学年時に過ごさせたい放課後の場所...(MA)

No.	カテゴリー名	n	%
1	自宅	569	45.7
2	祖父母宅や友人・知人宅	323	25.9
3	習い事 (ピアノ教室、サッカークラブ、学習塾など)	620	49.8
4	ふれあいスクール	480	38.6
5	放課後児童クラブ (学童保育)	375	30.1
6	ファミリー・サポート・センター	17	1.4
7	その他 (公民館、公園など)	251	20.2
8	現時点ではわからない	158	12.7
9	無回答	93	7.5
	全体	1245	100.0

累計 (n)	累計 (%)
2886	231.8

(158) 問26 自宅 日数...(SA)

No.	カテゴリー名	n	%
1	1日	132	23.2
2	2日	160	28.1
3	3日	128	22.5
4	4日	41	7.2
5	5日	43	7.6
6	6日	3	0.5
7	7日	7	1.2
8	無回答	55	9.7
	非該当	676	
	全体	569	100.0

(159) 問26 祖父母宅や友人・知人宅 日数...(SA)

No.	カテゴリー名	n	%
1	1日	178	55.1
2	2日	71	22.0
3	3日	27	8.4
4	4日	4	1.2
5	5日	16	5.0
6	6日	0	0.0
7	7日	0	0.0
8	無回答	27	8.4
	非該当	922	
	全体	323	100.0

調査名 [逗子子ども子育て調査]

(160) 問26 習い事 日数...(SA)

No.	カテゴリー名	n	%
1	1日	277	44.7
2	2日	250	40.3
3	3日	59	9.5
4	4日	6	1.0
5	5日	4	0.6
6	6日	1	0.2
7	7日	0	0.0
8	無回答	23	3.7
	非該当	625	
	全体	620	100.0

(161) 問26 ふれあいスクール 日数...(SA)

No.	カテゴリー名	n	%
1	1日	164	34.2
2	2日	121	25.2
3	3日	82	17.1
4	4日	17	3.5
5	5日	61	12.7
6	6日	3	0.6
7	7日	0	0.0
8	無回答	32	6.7
	非該当	765	
	全体	480	100.0

(162) 問26 放課後児童クラブ(学童保育) 日数...(SA)

No.	カテゴリー名	n	%
1	1日	25	6.7
2	2日	36	9.6
3	3日	59	15.7
4	4日	36	9.6
5	5日	186	49.6
6	6日	7	1.9
7	7日	2	0.5
8	無回答	24	6.4
	非該当	870	
	全体	375	100.0

(163) 問26 放課後児童クラブ(学童保育) 下校から 時まで...(SA)

No.	カテゴリー名	n	%
1	15時まで	1	0.3
2	16時まで	12	3.2
3	17時まで	56	14.9
4	18時まで	148	39.5
5	19時まで	80	21.3
6	20時まで	15	4.0
7	21時まで	3	0.8
8	無回答	60	16.0
	非該当	870	
	全体	375	100.0

(164) 問26 ファミリー・サポート・センター 日数...(SA)

No.	カテゴリー名	n	%
1	1日	3	17.6
2	2日	4	23.5
3	3日	3	17.6
4	4日	0	0.0
5	5日	1	5.9
6	6日	0	0.0
7	7日	0	0.0
8	無回答	6	35.3
	非該当	1228	
	全体	17	100.0

調査名 [逗子子ども子育て調査]

(165) 問26 その他（公民館、公園など） 日数...（SA）

No.	カテゴリー名	n	%
1	1日	85	33.9
2	2日	64	25.5
3	3日	36	14.3
4	4日	11	4.4
5	5日	17	6.8
6	6日	1	0.4
7	7日	1	0.4
8	無回答	36	14.3
	非該当	994	
	全体	251	100.0

(166) 問27 小学校高学年時に過ごさせたい放課後の場所...（MA）

No.	カテゴリー名	n	%
1	自宅	551	44.3
2	祖父母宅や友人・知人宅	296	23.8
3	習い事（ピアノ教室、サッカークラブ、学習塾など）	713	57.3
4	ふれあいスクール	383	30.8
5	放課後児童クラブ（学童保育）	266	21.4
6	ファミリー・サポート・センター	7	0.6
7	その他（公民館、公園など）	251	20.2
8	現時点ではわからない	239	19.2
9	無回答	95	7.6
	全体	1245	100.0

累計	(n)	累計	(%)
	2801		225.0

(167) 問27 自宅 日数...（SA）

No.	カテゴリー名	n	%
1	1日	170	30.9
2	2日	162	29.4
3	3日	98	17.8
4	4日	20	3.6
5	5日	41	7.4
6	6日	3	0.5
7	7日	1	0.2
8	無回答	56	10.2
	非該当	694	
	全体	551	100.0

(168) 問27 祖父母宅や友人・知人宅 日数...（SA）

No.	カテゴリー名	n	%
1	1日	159	53.7
2	2日	67	22.6
3	3日	26	8.8
4	4日	2	0.7
5	5日	18	6.1
6	6日	0	0.0
7	7日	0	0.0
8	無回答	24	8.1
	非該当	949	
	全体	296	100.0

(169) 問27 習い事 日数...（SA）

No.	カテゴリー名	n	%
1	1日	142	19.9
2	2日	333	46.7
3	3日	165	23.1
4	4日	24	3.4
5	5日	12	1.7
6	6日	1	0.1
7	7日	0	0.0
8	無回答	36	5.0
	非該当	532	
	全体	713	100.0

調査名 [逗子子ども子育て調査]

(170) 問27 ふれあいスクール 日数...(SA)

No.	カテゴリー名	n	%
1	1日	142	37.1
2	2日	100	26.1
3	3日	49	12.8
4	4日	12	3.1
5	5日	41	10.7
6	6日	2	0.5
7	7日	0	0.0
8	無回答	37	9.7
	非該当	862	
	全体	383	100.0

(171) 問27 放課後児童クラブ(学童保育) 日数...(SA)

No.	カテゴリー名	n	%
1	1日	23	8.6
2	2日	50	18.8
3	3日	47	17.7
4	4日	16	6.0
5	5日	93	35.0
6	6日	3	1.1
7	7日	2	0.8
8	無回答	32	12.0
	非該当	979	
	全体	266	100.0

(172) 問27 放課後児童クラブ(学童保育) 下校から 時まで...(SA)

No.	カテゴリー名	n	%
1	15時まで	1	0.4
2	16時まで	4	1.5
3	17時まで	44	16.5
4	18時まで	92	34.6
5	19時まで	56	21.1
6	20時まで	14	5.3
7	21時まで	2	0.8
8	無回答	53	19.9
	非該当	979	
	全体	266	100.0

(173) 問27 ファミリー・サポート・センター 日数...(SA)

No.	カテゴリー名	n	%
1	1日	0	0.0
2	2日	3	42.9
3	3日	1	14.3
4	4日	0	0.0
5	5日	1	14.3
6	6日	0	0.0
7	7日	0	0.0
8	無回答	2	28.6
	非該当	1238	
	全体	7	100.0

(174) 問27 その他(公民館、公園など) 日数...(SA)

No.	カテゴリー名	n	%
1	1日	95	37.8
2	2日	62	24.7
3	3日	36	14.3
4	4日	13	5.2
5	5日	12	4.8
6	6日	1	0.4
7	7日	0	0.0
8	無回答	32	12.7
	非該当	994	
	全体	251	100.0

調査名 [逗子子ども子育て調査]

(175) 問28(1) 土曜日 放課後児童クラブの利用希望...(S A)

No.	カテゴリー名	n	%
1	低学年(1~3年生)の間は利用したい	32	13.2
2	高学年(4~6年生)になっても利用したい	64	26.4
3	利用する必要はない	130	53.7
4	無回答	16	6.6
	非該当	1003	
	全体	242	100.0

(176) 問28(1) 土曜日 放課後児童クラブの利用希望時間帯 時から...(S A)

No.	カテゴリー名	n	%
1	6時から	1	1.0
2	7時から	13	13.5
3	8時から	41	42.7
4	9時から	25	26.0
5	10時から	4	4.2
6	11時から	1	1.0
7	12時から	2	2.1
8	13時から	2	2.1
9	14時から	0	0.0
10	15時から	1	1.0
11	16時から	1	1.0
12	無回答	5	5.2
	非該当	1149	
	全体	96	100.0

(177) 問28(1) 土曜日 放課後児童クラブの利用希望時間帯 時まで...(S A)

No.	カテゴリー名	n	%
1	11時まで	0	0.0
2	12時まで	0	0.0
3	13時まで	1	1.0
4	14時まで	3	3.1
5	15時まで	3	3.1
6	16時まで	7	7.3
7	17時まで	16	16.7
8	18時まで	38	39.6
9	19時まで	20	20.8
10	20時まで	4	4.2
11	21時まで	1	1.0
12	無回答	3	3.1
	非該当	1149	
	全体	96	100.0

(178) 問28(2) 日曜日・祝日 放課後児童クラブの利用希望...(S A)

No.	カテゴリー名	n	%
1	低学年(1~3年生)の間は利用したい	17	7.0
2	高学年(4~6年生)になっても利用したい	33	13.6
3	利用する必要はない	172	71.1
4	無回答	20	8.3
	非該当	1003	
	全体	242	100.0

調査名 [逗子子ども子育て調査]

(179) 問28(2) 日曜日・祝日 放課後児童クラブの利用希望時間帯 時から...(S A)

No.	カテゴリー名	n	%
1	6時から	2	4.0
2	7時から	6	12.0
3	8時から	19	38.0
4	9時から	15	30.0
5	10時から	5	10.0
6	11時から	0	0.0
7	12時から	0	0.0
8	13時から	1	2.0
9	14時から	0	0.0
10	15時から	0	0.0
11	16時から	0	0.0
12	無回答	2	4.0
	非該当	1195	
	全体	50	100.0

(180) 問28(2) 日曜日・祝日 放課後児童クラブの利用希望時間帯 時まで...(S A)

No.	カテゴリー名	n	%
1	11時まで	0	0.0
2	12時まで	0	0.0
3	13時まで	0	0.0
4	14時まで	0	0.0
5	15時まで	3	6.0
6	16時まで	2	4.0
7	17時まで	7	14.0
8	18時まで	21	42.0
9	19時まで	12	24.0
10	20時まで	3	6.0
11	21時まで	0	0.0
12	無回答	2	4.0
	非該当	1195	
	全体	50	100.0

(181) 問29 長期休暇中 放課後児童クラブの利用希望...(S A)

No.	カテゴリー名	n	%
1	低学年(1~3年生)の間は利用したい	228	18.3
2	高学年(4~6年生)になっても利用したい	302	24.3
3	利用する必要はない	413	33.2
4	無回答	302	24.3
	全体	1245	100.0

(182) 問29 長期休暇中 放課後児童クラブの利用希望時間帯 時から...(S A)

No.	カテゴリー名	n	%
1	6時から	3	0.6
2	7時から	71	13.4
3	8時から	204	38.5
4	9時から	220	41.5
5	10時から	15	2.8
6	11時から	0	0.0
7	12時から	0	0.0
8	13時から	2	0.4
9	14時から	1	0.2
10	15時から	2	0.4
11	16時から	1	0.2
12	無回答	11	2.1
	非該当	715	
	全体	530	100.0

調査名 [逗子子ども子育て調査]

(183) 問29 長期休暇中 放課後児童クラブの利用希望時間帯 時まで...(SA)

No.	カテゴリー名	n	%
1	11時まで	1	0.2
2	12時まで	9	1.7
3	13時まで	4	0.8
4	14時まで	9	1.7
5	15時まで	36	6.8
6	16時まで	46	8.7
7	17時まで	124	23.4
8	18時まで	183	34.5
9	19時まで	85	16.0
10	20時まで	19	3.6
11	21時まで	5	0.9
12	無回答	9	1.7
	非該当	715	
	全体	530	100.0

(184) 問30 母親 育児休業の取得...(SA)

No.	カテゴリー名	n	%
1	働いていなかった	683	54.9
2	取得した(取得中である)	380	30.5
3	取得していない	143	11.5
4	無回答	39	3.1
	全体	1245	100.0

(185) 問30 母親 取得していない理由...(MA)

No.	カテゴリー名	n	%
1	職場に育児休業を取りにくい雰囲気があった	10	7.0
2	仕事が忙しかった	10	7.0
3	(産休後に)仕事に早く復帰したかった	5	3.5
4	仕事に戻るのが難しそうだった	14	9.8
5	昇給・昇格などが遅れそうだった	0	0.0
6	収入減となり、経済的に苦しくなる	7	4.9
7	保育所(園)などに預けることができた	2	1.4
8	配偶者が育児休業制度を利用した	0	0.0
9	配偶者が無職、祖父母等の親族にみてもらえるなど、制度を利用する必要がなかった	4	2.8
10	子育てや家事に専念するため退職した	60	42.0
11	職場に育児休業の制度がなかった(就業規則に定めなかった)	17	11.9
12	有期雇用のため育児休業の取得要件を満たさなかった	11	7.7
13	育児休業を取得できることを知らなかった	2	1.4
14	産前産後の休暇(産前6週間、産後8週間)を取得できることを知らず、退職した	3	2.1
15	その他	18	12.6
16	無回答	31	21.7
	非該当	1102	
	全体	143	100.0

累計 (n)	累計 (%)
194	135.7

(186) 問30 父親 育児休業の取得...(SA)

No.	カテゴリー名	n	%
1	働いていなかった	8	0.6
2	取得した(取得中である)	61	4.9
3	取得していない	1052	84.5
4	無回答	124	10.0
	全体	1245	100.0

調査名 [逗子子ども子育て調査]

(187) 問30 父親 取得していない理由...(MA)

No.	カテゴリー名	n	%
1	職場に育児休業を取りにくい雰囲気があった	286	27.2
2	仕事が忙しかった	343	32.6
3	(産休後に) 仕事に早く復帰したかった	3	0.3
4	仕事に戻るのが難しそうだった	43	4.1
5	昇給・昇格などが遅れそうだった	54	5.1
6	収入減となり、経済的に苦しくなる	196	18.6
7	保育所(園)などに預けることができた	10	1.0
8	配偶者が育児休業制度を利用した	180	17.1
9	配偶者が無職、祖父母等の親族にみてもらえるなど、制度を利用する必要がなかった	314	29.8
10	子育てや家事に専念するため退職した	1	0.1
11	職場に育児休業の制度がなかった(就業規則に定めなかった)	83	7.9
12	有期雇用のため育児休業の取得要件を満たさなかった	4	0.4
13	育児休業を取得できることを知らなかった	12	1.1
14	産前産後の休暇(産前6週間、産後8週間)を取得できることを知らず、退職した	0	0.0
15	その他	63	6.0
16	無回答	255	24.2
	非該当	193	
	全体	1052	100.0

累計 (n)	累計 (%)
1847	175.6

(188) 問30-1 国の制度の周知...(SA)

No.	カテゴリー名	n	%
1	育児休業給付、保険料免除のいずれも知っていた	445	35.7
2	育児休業給付のみ知っていた	388	31.2
3	保険料免除のみ知っていた	23	1.8
4	育児休業給付、保険料免除のいずれも知らなかった	351	28.2
5	無回答	38	3.1
	全体	1245	100.0

(189) 問30-2(1) 母親 育児休業取得後、職場への復帰...(SA)

No.	カテゴリー名	n	%
1	育児休業取得後、職場に復帰した	251	66.1
2	現在も育児休業中である	84	22.1
3	育児休業中に離職した	40	10.5
4	無回答	5	1.3
	非該当	865	
	全体	380	100.0

(190) 問30-2(2) 父親 育児休業取得後、職場への復帰...(SA)

No.	カテゴリー名	n	%
1	育児休業取得後、職場に復帰した	52	85.2
2	現在も育児休業中である	3	4.9
3	育児休業中に離職した	0	0.0
4	無回答	6	9.8
	非該当	1184	
	全体	61	100.0

(191) 問30-3(1) 母親 育児休業取得後、職場復帰のタイミング...(SA)

No.	カテゴリー名	n	%
1	年度初めの入所に合わせたタイミングだった	164	65.3
2	それ以外だった	82	32.7
3	無回答	5	2.0
	非該当	994	
	全体	251	100.0

(192) 問30-3(2) 父親 育児休業取得後、職場復帰のタイミング...(SA)

No.	カテゴリー名	n	%
1	年度初めの入所に合わせたタイミングだった	2	3.8
2	それ以外だった	44	84.6
3	無回答	6	11.5
	非該当	1193	
	全体	52	100.0

調査名 [逗子子ども子育て調査]

(193) 問30-4(1) 母親(実際)育児休業からの復帰 歳 ヶ月... (S A)

No.	カテゴリー名	n	%
1	6ヶ月未満	13	5.2
2	6ヶ月～1歳未満	63	25.1
3	1歳～1歳6ヶ月未満	89	35.5
4	1歳6ヶ月～2歳未満	31	12.4
5	2歳～2歳6ヶ月未満	12	4.8
6	2歳6ヶ月～3歳未満	11	4.4
7	3歳以上	3	1.2
8	無回答	29	11.6
	非該当	994	
	全体	251	100.0

(194) 問30-4(1) 母親(希望)育児休業からの復帰 歳 ヶ月... (S A)

No.	カテゴリー名	n	%
1	6ヶ月未満	1	0.4
2	6ヶ月～1歳未満	9	3.6
3	1歳～1歳6ヶ月未満	86	34.3
4	1歳6ヶ月～2歳未満	60	23.9
5	2歳～2歳6ヶ月未満	18	7.2
6	2歳6ヶ月～3歳未満	9	3.6
7	3歳以上	33	13.1
8	無回答	35	13.9
	非該当	994	
	全体	251	100.0

(195) 問30-4(2) 父親(実際)育児休業からの復帰 歳 ヶ月... (S A)

No.	カテゴリー名	n	%
1	6ヶ月未満	27	51.9
2	6ヶ月～1歳未満	2	3.8
3	1歳～1歳6ヶ月未満	3	5.8
4	1歳6ヶ月～2歳未満	0	0.0
5	2歳～2歳6ヶ月未満	0	0.0
6	2歳6ヶ月～3歳未満	0	0.0
7	3歳以上	0	0.0
8	無回答	20	38.5
	非該当	1193	
	全体	52	100.0

(196) 問30-4(2) 父親(希望)育児休業からの復帰 歳 ヶ月... (S A)

No.	カテゴリー名	n	%
1	6ヶ月未満	11	21.2
2	6ヶ月～1歳未満	6	11.5
3	1歳～1歳6ヶ月未満	3	5.8
4	1歳6ヶ月～2歳未満	1	1.9
5	2歳～2歳6ヶ月未満	0	0.0
6	2歳6ヶ月～3歳未満	0	0.0
7	3歳以上	2	3.8
8	無回答	29	55.8
	非該当	1193	
	全体	52	100.0

(197) 問30-5(1) 母親(制度があった場合)育児休業からの復帰 歳 ヶ月... (S A)

No.	カテゴリー名	n	%
1	6ヶ月未満	0	0.0
2	6ヶ月～1歳未満	11	4.4
3	1歳～1歳6ヶ月未満	49	19.5
4	1歳6ヶ月～2歳未満	33	13.1
5	2歳～2歳6ヶ月未満	34	13.5
6	2歳6ヶ月～3歳未満	8	3.2
7	3歳以上	100	39.8
8	無回答	16	6.4
	非該当	994	
	全体	251	100.0

調査名 [逗子子ども子育て調査]

(198) 問30-5(2) 父親(制度があった場合)育児休業からの復帰 歳 ヶ月...(SA)

No.	カテゴリー名	n	%
1	6ヶ月未満	11	21.2
2	6ヶ月～1歳未満	5	9.6
3	1歳～1歳6ヶ月未満	7	13.5
4	1歳6ヶ月～2歳未満	3	5.8
5	2歳～2歳6ヶ月未満	3	5.8
6	2歳6ヶ月～3歳未満	1	1.9
7	3歳以上	6	11.5
8	無回答	16	30.8
	非該当	1193	
	全体	52	100.0

(199) 問30-6(1) (希望より早く復帰) 母親 希望の時期に職場復帰しなかった理由...(MA)

No.	カテゴリー名	n	%
1	希望する保育所に入るため	84	56.4
2	配偶者や家族の希望があったため	2	1.3
3	経済的な理由で早く復帰する必要があった	27	18.1
4	人事異動や業務の節目の時期に合わせるため	30	20.1
5	その他	24	16.1
6	無回答	29	19.5
	非該当	1096	
	全体	149	100.0

累計 (n)	累計 (%)
196	131.5

(200) 問30-6(1) (希望より早く復帰) 父親 希望の時期に職場復帰しなかった理由...(MA)

No.	カテゴリー名	n	%
1	希望する保育所に入るため	0	0.0
2	配偶者や家族の希望があったため	1	7.7
3	経済的な理由で早く復帰する必要があった	6	46.2
4	人事異動や業務の節目の時期に合わせるため	4	30.8
5	その他	5	38.5
6	無回答	1	7.7
	非該当	1232	
	全体	13	100.0

累計 (n)	累計 (%)
17	130.8

(201) 問30-6(2) (希望より遅く復帰) 母親 希望の時期に職場復帰しなかった理由...(MA)

No.	カテゴリー名	n	%
1	希望する保育所に入れなかったため	12	75.0
2	自分や子どもなどの体調が思わしくなかったため	1	6.3
3	配偶者や家族の希望があったため	0	0.0
4	職場の受け入れ態勢が整っていなかったため	1	6.3
5	子どもをみてくれる人がいなかったため	1	6.3
6	その他	0	0.0
7	無回答	1	6.3
	非該当	1229	
	全体	16	100.0

累計 (n)	累計 (%)
16	100.0

(202) 問30-6(2) (希望より遅く復帰) 父親 希望の時期に職場復帰しなかった理由...(MA)

No.	カテゴリー名	n	%
1	希望する保育所に入れなかったため	0	0.0
2	自分や子どもなどの体調が思わしくなかったため	0	0.0
3	配偶者や家族の希望があったため	0	0.0
4	職場の受け入れ態勢が整っていなかったため	0	0.0
5	子どもをみてくれる人がいなかったため	0	0.0
6	その他	0	0.0
7	無回答	3	100.0
	非該当	1242	
	全体	3	100.0

累計 (n)	累計 (%)
3	100.0

調査名 [逗子子ども子育て調査]

(203) 問30-7(1) 母親 育児休業からの職場復帰時、短時間勤務制度の利用...(S A)

No.	カテゴリー名	n	%
1	利用する必要がなかった(フルタイムで働きたかった、もともと短時間勤務だった)	39	15.5
2	利用した	151	60.2
3	利用したかったが、利用しなかった(利用できなかった)	44	17.5
4	無回答	17	6.8
	非該当	994	
	全体	251	100.0

(204) 問30-7(2) 父親 育児休業からの職場復帰時、短時間勤務制度の利用...(S A)

No.	カテゴリー名	n	%
1	利用する必要がなかった(フルタイムで働きたかった、もともと短時間勤務だった)	26	50.0
2	利用した	1	1.9
3	利用したかったが、利用しなかった(利用できなかった)	10	19.2
4	無回答	15	28.8
	非該当	1193	
	全体	52	100.0

(205) 問30-8(1) 母親 短時間勤務制度を利用しなかった、利用できなかった理由...(M A)

No.	カテゴリー名	n	%
1	職場に短時間勤務制度を取りにくい雰囲気があった	20	45.5
2	仕事が忙しかった	13	29.5
3	短時間勤務にすると給与が減額され、経済的に苦しくなる	8	18.2
4	短時間勤務にすると保育所の入所申請の優先順位が下がる	5	11.4
5	配偶者が育児休業制度や短時間勤務制度を利用した	0	0.0
6	配偶者が無職、祖父母等の親族にみてもらえるなどなど、制度を利用する必要がなかった	0	0.0
7	子育てや家事に専念するため退職した	0	0.0
8	職場に短時間勤務制度がなかった(就業規則に定めがなかった)	18	40.9
9	短時間勤務制度を利用できることを知らなかった	3	6.8
10	その他	9	20.5
11	無回答	0	0.0
	非該当	1201	
	全体	44	100.0

累計 (n)	累計 (%)
76	172.7

(206) 問30-8(2) 父親 短時間勤務制度を利用しなかった、利用できなかった理由...(M A)

No.	カテゴリー名	n	%
1	職場に短時間勤務制度を取りにくい雰囲気があった	3	30.0
2	仕事が忙しかった	7	70.0
3	短時間勤務にすると給与が減額され、経済的に苦しくなる	1	10.0
4	短時間勤務にすると保育所の入所申請の優先順位が下がる	0	0.0
5	配偶者が育児休業制度や短時間勤務制度を利用した	0	0.0
6	配偶者が無職、祖父母等の親族にみてもらえるなどなど、制度を利用する必要がなかった	2	20.0
7	子育てや家事に専念するため退職した	0	0.0
8	職場に短時間勤務制度がなかった(就業規則に定めがなかった)	1	10.0
9	短時間勤務制度を利用できることを知らなかった	0	0.0
10	その他	1	10.0
11	無回答	0	0.0
	非該当	1235	
	全体	10	100.0

累計 (n)	累計 (%)
15	150.0

(207) 問30-9(1) 母親 子どもが1歳になったときに必ず利用できる事業があった場合...(S A)

No.	カテゴリー名	n	%
1	1歳になるまで育児休業を取得したい	63	75.0
2	1歳になる前に復帰したい	5	6.0
3	無回答	16	19.0
	非該当	1161	
	全体	84	100.0

(208) 問30-9(2) 父親 子どもが1歳になったときに必ず利用できる事業があった場合...(S A)

No.	カテゴリー名	n	%
1	1歳になるまで育児休業を取得したい	1	33.3
2	1歳になる前に復帰したい	0	0.0
3	無回答	2	66.7
	非該当	1242	
	全体	3	100.0

(209) 問31 地域における子育ての環境や支援の満足度...(SA)

No.	カテゴリー名	n	%
1	満足度が低い	150	12.0
2	満足度がやや低い	327	26.3
3	満足度は普通	424	34.1
4	満足度がやや高い	165	13.3
5	満足度が高い	24	1.9
6	無回答	155	12.4
	全体	1245	100.0

(210) 問33 妊娠中の妊婦健康診査を受診...(SA)

No.	カテゴリー名	n	%
1	定期的を受診した	1186	95.3
2	だいたい受診した	26	2.1
3	あまり受診しなかった	5	0.4
4	一度も受診しなかった	11	0.9
5	無回答	17	1.4
	全体	1245	100.0

(211) 問34 「あまり受診しなかった」「一度も受診しなかった」理由...(MA)

No.	カテゴリー名	n	%
1	仕事が忙しかった	6	37.5
2	家事や育児で忙しかった	3	18.8
3	施設が遠かった	2	12.5
4	待ち時間が長かった	1	6.3
5	料金が高かった	3	18.8
6	順調だと自信があった	2	12.5
7	きょうだい児を連れていくのが大変だった	2	12.5
8	その他	5	31.3
9	無回答	1	6.3
	非該当	1229	
	全体	16	100.0

累計 (n)	累計 (%)
25	156.3

(212) 問35 (妊娠中) 子育てに不安や自信が持てなくなること...(SA)

No.	カテゴリー名	n	%
1	よくあった	182	14.6
2	時々あった	465	37.3
3	ほとんどなかった	353	28.4
4	なかった	215	17.3
5	無回答	30	2.4
	全体	1245	100.0

(213) 問35 (出産後、半年くらいの間) 子育てに不安や自信が持てなくなること...(SA)

No.	カテゴリー名	n	%
1	よくあった	299	24.0
2	時々あった	478	38.4
3	ほとんどなかった	269	21.6
4	なかった	175	14.1
5	無回答	24	1.9
	全体	1245	100.0

(214) 問35 (現在) 子育てに不安や自信が持てなくなること...(SA)

No.	カテゴリー名	n	%
1	よくあった	109	8.8
2	時々あった	473	38.0
3	ほとんどなかった	411	33.0
4	なかった	231	18.6
5	無回答	21	1.7
	全体	1245	100.0

調査名 [逗子子ども子育て調査]

(215) 問36 妊娠中や出産後に重要なサポート...(MA)

No.	カテゴリー名	n	%
1	母親の健康面の相談	580	46.6
2	赤ちゃんの育児相談	672	54.0
3	助産師・保健師等の家庭訪問	339	27.2
4	家事や赤ちゃんの沐浴などのヘルパー	299	24.0
5	子育て中の人同士の交流	718	57.7
6	子育て経験者から気軽に話を聞ける場や機会の提供	470	37.8
7	父親向けの育児講座	289	23.2
8	行政による子育て情報の提供	324	26.0
9	育児方法を習得する機会	247	19.8
10	助産所での短期入所等による産後のケア	294	23.6
11	経済面での補助	640	51.4
12	きょうだい児の一時預かり	463	37.2
13	その他	39	3.1
14	無回答	48	3.9
	全体	1245	100.0

累計 (n)	累計 (%)
5422	435.5

(216) 問37 子育てに関してインターネットの利用...(SA)

No.	カテゴリー名	n	%
1	毎日利用する	124	10.0
2	ときどき利用する・週に数回程度	479	38.5
3	ごくたまに利用する・1カ月に数回程度	279	22.4
4	滅多に利用しない・数か月に1回程度	214	17.2
5	利用しない	126	10.1
6	その他	7	0.6
7	無回答	16	1.3
	全体	1245	100.0

(217) 問38 子育てをされていて、つらかったこと...(MA)

No.	カテゴリー名	n	%
1	自分の自由になる時間が持てないこと	884	71.0
2	経済的に負担が大きいこと	433	34.8
3	社会的に取り残されているような孤立感を感じる事	331	26.6
4	配偶者の子育てへの協力が得られないこと	251	20.2
5	子どもの成長に対する不安があること	291	23.4
6	子どもが就労のさまたげになっていると感じていること	134	10.8
7	子どもを通しての友人との付き合いがうまくいかない・苦痛であること	113	9.1
8	子どもを持つよるこびを実感できないこと	20	1.6
9	その他	153	12.3
10	特になし	135	10.8
11	無回答	16	1.3
	全体	1245	100.0

累計 (n)	累計 (%)
2761	221.8

(218) 問39 日常の子育てを楽しく、安心して行うために必要なサービス...(MA)

No.	カテゴリー名	n	%
1	子どもを遊ばせる場や機会の提供	988	79.4
2	親のリフレッシュの場や機会の提供	678	54.5
3	親の不安や悩みの相談	441	35.4
4	子育て中の親同士の仲間づくり	514	41.3
5	子育てに関する総合的な情報提供	434	34.9
6	父親の育児参加に関する意識啓発	266	21.4
7	子どもの病気や障がいについての相談	306	24.6
8	子どもの発達や幼児教育のプログラムの提案	324	26.0
9	子育てについての講座	226	18.2
10	その他	54	4.3
11	わからない	19	1.5
12	特になし	24	1.9
13	無回答	27	2.2
	全体	1245	100.0

累計 (n)	累計 (%)
4301	345.5

調査名 [逗子子ども子育て調査]

(219) 問40 子育てを行っていて、特に困ること、困ったこと... (MA)

No.	カテゴリー名	n	%
1	交通機関や建物、道路について構造や放置自転車が多いことなど、ベビーカーでの移動に不自由なこと	619	49.7
2	子どもが安全に通れる道路がないこと	625	50.2
3	安心して子どもを遊ばせられる場所がないこと	548	44.0
4	暗い通りや見通しのきかないところが多く、子どもが犯罪の被害にあわないか心配なこと	447	35.9
5	公共施設や公共機関に子ども連れに対する理解があまり無いこと	233	18.7
6	いざというときに子どもを預かってくれる人がいないこと	350	28.1
7	周囲の人が子ども連れを温かい目で見てくれないこと	119	9.6
8	親自身が友達を作れる場や機会がないこと	111	8.9
9	子育ての経験者や先輩ママと知り合えないこと	65	5.2
10	その他	98	7.9
11	特になし	87	7.0
12	無回答	33	2.7
	全体	1245	100.0

累計 (n)	累計 (%)
3335	267.9

(220) 問41 住居形態... (SA)

No.	カテゴリー名	n	%
1	持ち家 (一戸建て)	709	56.9
2	持ち家 (分譲マンション等の集合住宅)	163	13.1
3	民間の借家 (一戸建て)	79	6.3
4	民間の借家 (賃貸マンション・アパートなどの集合住宅)	214	17.2
5	公団・公社・公営の賃貸住宅・アパート	23	1.8
6	社宅・公務員住宅などの給与住宅	13	1.0
7	その他	21	1.7
8	無回答	23	1.8
	全体	1245	100.0

(221) 問42 世帯の年収... (SA)

No.	カテゴリー名	n	%
1	200万円未満	47	3.8
2	200～300万円未満	62	5.0
3	300～400万円未満	124	10.0
4	400～500万円未満	185	14.9
5	500～700万円未満	363	29.2
6	700～1,000万円未満	279	22.4
7	1,000万円以上	142	11.4
8	無回答	43	3.5
	全体	1245	100.0

(222) 育児休業からの復帰 (実際と希望の齟齬) 母... (SA)

No.	カテゴリー名	n	%
1	希望より早く復帰	149	67.1
2	希望より遅く復帰	16	7.2
3	希望通り	57	25.7
	全体	222	100.0

(223) 育児休業からの復帰 (実際と希望の齟齬) 父... (SA)

No.	カテゴリー名	n	%
1	希望より早く復帰	13	54.2
2	希望より遅く復帰	3	12.5
3	希望通り	8	33.3
	全体	24	100.0

調査票

「逗子市子ども・子育て支援事業計画の策定」に伴う アンケート調査(未就学児調査)

～調査の趣旨とご協力のお願い～

市民のみなさまには、日頃より逗子市政にご理解とご協力をいただき、厚くお礼申し上げます。

平成24年8月に「子ども・子育て支援法」が成立され、一人ひとりの子どもが健やかに成長することができる社会を実現することを目的とした「子ども・子育て支援新制度」が平成27年度からスタートする予定です。

新しい制度では、各自自治体が「市町村子ども・子育て支援事業計画」を策定することになっており、計画を策定するにあたっては、子育てをされているご家庭の現状とニーズを把握することとなっております。

今回の調査では、市内にお住まいの小学校就学前の児童（平成19年4月2日から平成25年9月1日の間に生まれた児童）がおられる全ての世帯を対象に各ご家庭に1通ずつ配布しています。

また、ご回答いただいた内容は、すべて統計的に処理しますので、回答者個人が特定されたり、調査の目的以外に使用することは一切ございません。

お忙しいとは存じますが、この調査の趣旨をご理解いただき、調査票にご記入のうえ、

平成25年11月13日（水）までに、同封の封筒（切手不要）に入れて、ご返送いただきますようお願い申し上げます。

平成25年10月

逗子市長 平井 竜一

【ご記入にあたってのお願い】

■このアンケートは、あて名に記載されているお子さんについて、保護者の方がご記入ください。

■ご記入は、黒または青のボールペン、濃い鉛筆等をご使用ください。

■設問には、平成25年9月1日現在の内容でご回答ください。

■回答で、「その他」に○をつけられた場合は、（ ）の中に具体的な内容をご記入ください。

■記入されましたら、お手数ですが、同封の返信用封筒（切手不要）に入れて、

平成25年11月13日（水）までにご投函ください。

■このアンケートは、すべて統計的に処理するとともに、十分な情報管理体制のもとで、情報漏えいや紛失がないよう適切に取り扱います。

■なお、本調査における用語の定義等は別紙を参照してください。

このアンケートに関する問合せは、下記へお願いします。

逗子市 福祉部子育て支援課子育て総務係：伊藤、山口

電話：046-873-1111（内線266）

FAX：046-873-4520

回答するに当たってお読みください

逗子市では、子ども・子育て支援法（平成 24 年法律第 65 号）に基づく新たな子ども・子育て支援の制度（以下「子ども・子育て支援新制度」といいます。）の下で、教育・保育・子育て支援の充実を図るため、5年間の一期とする子ども・子育て支援事業計画を作成し、計画的に給付・事業を実施することとしています（平成 27 年度から実施予定）。

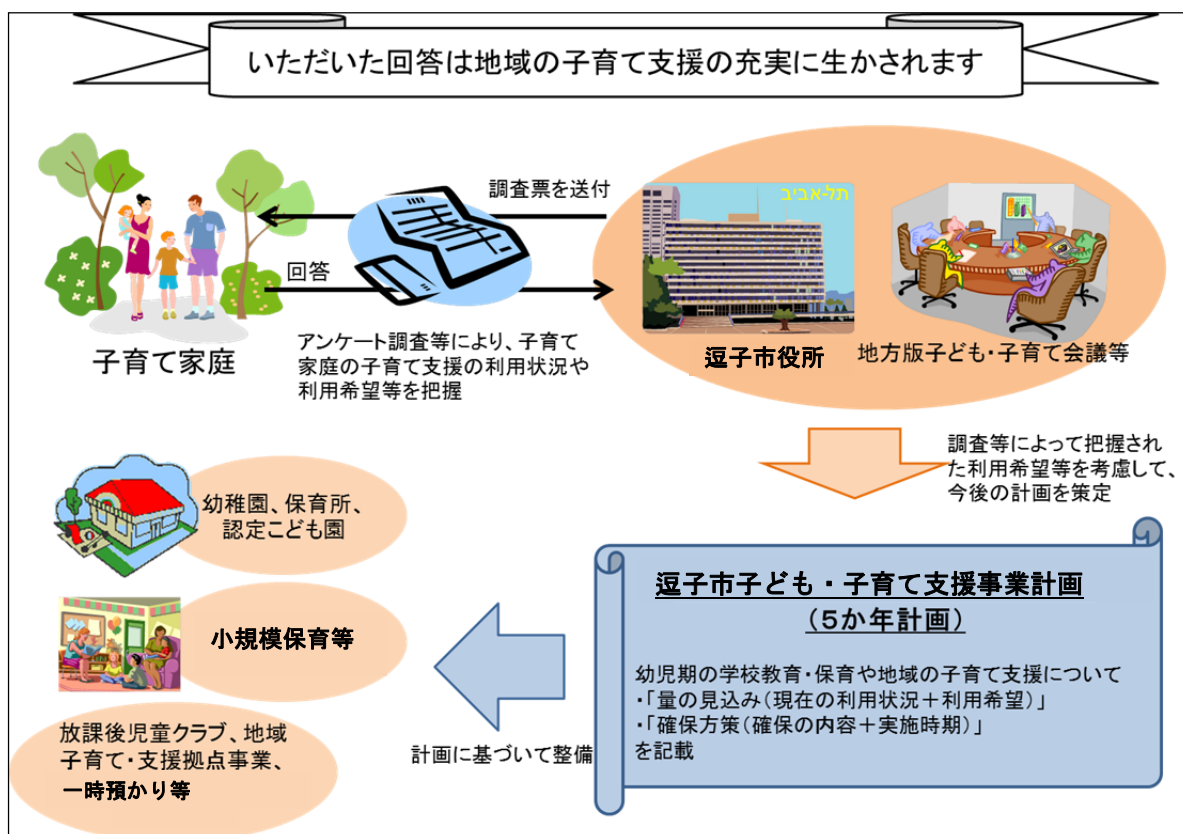
本調査は、この計画で確保を図るべき教育・保育・子育て支援の「量の見込み」を算出するため、住民の皆さんの教育・保育・子育て支援に関する「現在の利用状況」や「今後の利用希望」を把握するために行うものです。

なお、ここで回答していただいた内容（施設や事業の利用希望等）は、施設や事業の具体的な利用の可否を確認・決定するものではありません。将来の利用希望を変更していただいて構いません。

また、この制度は、以下のような考え方に基づいています。

- 子ども・子育て支援新制度は、急速な少子化の進行、家庭・地域を取り巻く環境の変化に対応して、子どもや保護者に必要な支援を行い、一人ひとりの子どもが健やかに成長することができる社会を実現することを目的としています。
- 子どもの成長においては、乳児期におけるしっかりとした愛着形成を基礎とした情緒の安定や他者への信頼感の醸成、幼児期における他者との関わりや基本的な生きる力の獲得、学童期における心身の健全な発達を通じて、一人ひとりがかけがえのない個性ある存在として認められるとともに、自己肯定感を持って育まれることが重要です。子ども・子育て支援新制度は、社会全体の責任として、そのような環境を整備することを目指しています。
- 子ども・子育て支援は、以上のような考え方をもとに、保護者には子育てについての第一義的責任があることを前提としつつ、保護者が子育てについての責任を果たすことや、子育ての権利を享受することが可能となるような支援を行うものです。

地域や社会が保護者に寄り添い、子育てに対する負担や不安、孤立感を和らげることを通じて、保護者が自己肯定感を持ちながら子どもと向き合える環境を整え、親としての成長を支援し、子育てや子どもの成長に喜びや生きがいを感じることができるよう支援を目指しています。



お住まいの地域についてうかがいます。

問1 お住まいの地区(○は1つ)

- | | | | |
|-------|------|------|------|
| 1 逗子 | 2 桜山 | 3 沼間 | 4 池子 |
| 5 山の根 | 6 久木 | 7 小坪 | 8 新宿 |

封筒の宛名のお子さんご家族の状況についてうかがいます。

問2 宛名のお子さんの生年月(数字で記入)

平成 年 月生まれ

問3 宛名のお子さんのきょうだいは宛名のお子さんを含めて何人ですか。(数字で記入) 2人以上のお子さんがある場合は、末子の方の生年月をご記入ください。

きょうだい数 人 末子の生年月平成 年 月生まれ

問4 この調査票にご回答いただく方は宛名のお子さんからみてどなたですか。(○は1つ)

- 1 母親 2 父親 3 その他 ()

問5 この調査票にご回答いただいている方に配偶者はいますか。(○は1つ)

- 1 配偶者がいる 2 配偶者はいない

問6 宛名のお子さんの子育て(教育を含む)を主に行っているのは宛名のお子さんからみてどなたですか。(○は1つ)

- 1 父母ともに 2 主に母親 3 主に父親 4 主に祖父母 5 その他 ()

子どもの育ちをめぐる環境についてうかがいます。

問7 宛名のお子さんの子育て(教育を含む)に日常的に関わっている方は宛名のお子さんからみてどなた(施設)ですか。(○はいくつでも)

- 1 父母ともに 2 母親 3 父親 4 祖父母 5 幼稚園
6 保育所 7 認定こども園 8 その他 ()

問8 宛名のお子さんの子育て(教育を含む)に、もっとも影響すると思われる環境は何ですか。(○はいくつでも)

- 1 家庭 2 地域 3 幼稚園 4 保育所 5 認定こども園 6 その他 ()

問8-1 宛名のお子さんが普段保護者と遊ぶのはどのような場所ですか。(○はいくつでも)

- | | |
|---------------|-----------------|
| 1 自宅・祖父母等親戚の家 | 2 友だちの家 |
| 3 公園・海岸 | 4 市の親子遊び場の施設 |
| 5 図書館 | 6 市民交流センター |
| 7 逗子アリーナ | 8 公民館 |
| 9 その他公共施設 | 10 その他 () |

問9 日頃、宛名のお子さんをみてもらえる親族・知人はいますか。(〇はいくつでも)

- | | |
|-----------------------------------|-----------|
| 1 日常的に祖父母等の親族にみてもらえる | } →問9-1 へ |
| 2 緊急時もしくは用事の際には祖父母等の親族にみてもらえる | |
| 3 日常的に子どもをみてもらえる友人・知人がいる | } →問9-2 へ |
| 4 緊急時もしくは用事の際には子どもをみてもらえる友人・知人がいる | |
| 5 いずれもない →問10 へ | |

問9-1 問9で「1」または「2」に〇をつけた方にうかがいます。祖父母等の親族にお子さんをみてもらっている状況についてお答えください。(〇はいくつでも)

- | |
|--|
| 1 祖父母等の親族の身体的・精神的な負担や時間的制約を心配することなく、安心して子どもをみてもらえる |
| 2 祖父母等の親族の身体的負担が大きく心配である |
| 3 祖父母等の親族の時間的制約や精神的な負担が大きく心配である |
| 4 自分たち親の立場として、負担をかけていることが心苦しい |
| 5 子どもの教育や発達にとってふさわしい環境であるか、少し不安がある |
| 6 その他 () →問10 へ |

問9-2 問9で「3」または「4」に〇をつけた方にうかがいます。友人・知人にお子さんをみてもらっている状況についてお答えください。(〇はいくつでも)

- | |
|--|
| 1 友人・知人の身体的・精神的な負担や時間的制約を心配することなく、安心して子どもをみてもらえる |
| 2 友人・知人の身体的負担が大きく心配である |
| 3 友人・知人の時間的制約や精神的な負担が大きく心配である |
| 4 自分たち親の立場として、負担をかけていることが心苦しい |
| 5 子どもの教育や発達にとってふさわしい環境であるか、少し不安がある |
| 6 その他 () |

問10 宛名のお子さんの子育て(教育を含む)をする上で、気軽に相談できる人はいますか。また、相談できる場所がありますか。(〇は1つ)

- | | |
|-----------------|----------------|
| 1 いる／ある→問10-1 へ | 2 いない／ない→問11 へ |
|-----------------|----------------|

問10-1 問10で「1 いる／ある」に〇をつけた方にうかがいます。お子さんの子育て(教育を含む)に関して、気軽に相談できる先は誰(どこ)ですか。(〇はいくつでも)

- | | |
|--------------------|-------------------------------|
| 1 祖父母等の親族 | 2 友人や知人 |
| 3 近所の人 | 4 子育て支援施設(地域子育て支援拠点・児童館等)・NPO |
| 5 保健所・保健センター | 6 保育士 |
| 7 幼稚園教諭 | 8 民生委員・児童委員 |
| 9 かかりつけの医師 | 10 自治体の子育て関連担当窓口 |
| 11 その他【例】インターネット) | |

問11 子育て(教育を含む)をする上で、周囲(身近な人、行政担当者など)からどのようなサポートがあればよいとお考えですか。自由にお書きください。

宛名のお子さんの保護者の就労状況についてうかがいます。

問 12 宛名のお子さんの保護者の現在の就労状況（自営業、家族従事者を含む）をうかがいます。

(1) 母親【父子家庭の場合は記入は不要です】(○は1つ)

<ol style="list-style-type: none"> 1 フルタイム（1週5日程度・1日8時間程度の就労）で就労しており、 産休・育休・介護休業中ではない 2 フルタイム（1週5日程度・1日8時間程度の就労）で就労しているが、 産休・育休・介護休業中である 3 パート・アルバイト等（「フルタイム」以外の就労）で就労しており、 産休・育休・介護休業中ではない 4 パート・アルバイト等（「フルタイム」以外の就労）で就労しているが、 産休・育休・介護休業中である 5 以前は就労していたが、現在は就労していない 6 これまで就労したことがない 	<div style="font-size: 2em;">}</div> <p style="text-align: center;">→ (1) -1 へ</p> <div style="font-size: 2em;">}</div> <p style="text-align: center;">→ (2) へ</p>
--	--

(1) -1 (1) で「1~4」(就労している)に○をつけた方にかがいます。週当たりの「就労日数」、1日当たりの「就労時間(残業時間を含む)」をお答えください。就労日数や就労時間が一定でない場合は、もっとも多いパターンについてお答えください。産休・育休・介護休業中の方は、休業に入る前の状況についてお答えください。(数字を記入)

1 週当たり <input style="width: 30px; height: 20px;" type="text"/> 日 1 日当たり <input style="width: 30px; height: 20px;" type="text"/> <input style="width: 30px; height: 20px;" type="text"/> 時間

(1) -2 (1) で「1~4」(就労している)に○をつけた方にかがいます。家を出る時刻と帰宅時刻をお答えください。時間が一定でない場合は、もっとも多いパターンについてお答えください。産休・育休・介護休業中の方は、休業に入る前の状況についてお答えください。時間は、必ず(例)08時~18時のように、24時間制でお答えください。(数字を記入)

家を出る時刻 <input style="width: 30px; height: 20px;" type="text"/> <input style="width: 30px; height: 20px;" type="text"/> 時 帰宅時刻 <input style="width: 30px; height: 20px;" type="text"/> <input style="width: 30px; height: 20px;" type="text"/> 時
--

(2) 父親【母子家庭の場合は記入は不要です】(○は1つ)

<ol style="list-style-type: none"> 1 フルタイム（1週5日程度・1日8時間程度の就労）で就労しており、 育休・介護休業中ではない 2 フルタイム（1週5日程度・1日8時間程度の就労）で就労しているが、 育休・介護休業中である 3 パート・アルバイト等（「フルタイム」以外の就労）で就労しており、 育休・介護休業中ではない 4 パート・アルバイト等（「フルタイム」以外の就労）で就労しているが、 育休・介護休業中である 5 以前は就労していたが、現在は就労していない 6 これまで就労したことがない 	<div style="font-size: 2em;">}</div> <p style="text-align: center;">→ (2) -1 へ</p> <div style="font-size: 2em;">}</div> <p style="text-align: center;">→ 問 14 へ</p>
--	---

(2) -1 (2) で「1~4」(就労している)に○をつけた方にかがいます。1 週当たりの「就労日数」、1 日当たりの「就労時間(残業時間を含む)」をお答えください。就労日数や就労時間が一定でない場合は、もっとも多いパターンについてお答えください。育休・介護休業中の方は、休業に入る前の状況についてお答えください。(数字を記入)

1 週当たり 日 1 日当たり 時間

(2) -2 (2) で「1~4」(就労している)に○をつけた方にかがいます。家を出る時刻と帰宅時刻をお答えください。時間が一定でない場合は、もっとも多いパターンについてお答えください。育休・介護休業中の方は、休業に入る前の状況についてお答えください。時間は、必ず(例) 08 時~18 時のように、24 時間制でお答えください。(数字を記入)

家を出る時刻 時 帰宅時刻 時

問 13 問 12 の(1)または(2)で「3 または 4」(パート・アルバイト等で就労している)に○をつけた方にかがいます。該当しない方は、問 14 へお進みください。
フルタイムへの転換希望はありますか。(○は1つ)

(1) 母親

- 1 フルタイム (1 週 5 日程度・1 日 8 時間程度の就労) への転換希望があり、実現できる見込みがある
- 2 フルタイム (1 週 5 日程度・1 日 8 時間程度の就労) への転換希望はあるが、実現できる見込みはない
- 3 パート・アルバイト等 (「フルタイム」以外) の就労を続けることを希望
- 4 パート・アルバイト等 (「フルタイム」以外) をやめて子育てや家事に専念したい

(2) 父親

- 1 フルタイム (1 週 5 日程度・1 日 8 時間程度の就労) への転換希望があり、実現できる見込みがある
- 2 フルタイム (1 週 5 日程度・1 日 8 時間程度の就労) への転換希望はあるが、実現できる見込みはない
- 3 パート・アルバイト等 (「フルタイム」以外) の就労を続けることを希望
- 4 パート・アルバイト等 (「フルタイム」以外) をやめて子育てや家事に専念したい

問 14 問 12 の(1)または(2)で「5」(以前は就労していたが、現在は就労していない)または「6」(これまで就労したことがない)に○をつけた方にかがいます。該当しない方は、問 15 へお進みください。

就労したいという希望はありますか。(それぞれ○は1つ)(□内に数字を記入)

(1) 母親

- 1 子育てや家事などに専念したい(就労の予定はない)
- 2 1 年より先、一番下の子どもが 歳になったころに就労したい
- 3 すぐにでも、もしくは1 年以内に就労したい
→希望する就労形態

ア フルタイム (1 週 5 日程度・1 日 8 時間程度の就労) イ パートタイム、アルバイト等 (「ア」以外) →1 週当たり <input type="text"/> 日 1 日当たり <input type="text"/> <input type="text"/> 時間

(2) 父親

1	子育てや家事などに専念したい（就労の予定はない）
2	1年より先、一番下の子どもが <input type="text"/> <input type="text"/> 歳になったころに就労したい
3	すぐにでも、もしくは1年以内に就労したい
	→希望する就労形態
	ア フルタイム（1週5日程度・1日8時間程度の就労）
	イ パートタイム、アルバイト等（「ア」以外）
	→1週当たり <input type="text"/> 日 1日当たり <input type="text"/> <input type="text"/> 時間

宛名のお子さんの平日の定期的な教育・保育事業の利用状況についてうかがいます。

※ここでいう「定期的な教育・保育事業」とは、月単位で定期的に利用している事業を指します。具体的には、幼稚園や保育所など、問 15-1 に示した事業が含まれます。

問 15 宛名のお子さんは現在、幼稚園、保育所などの「定期的な教育・保育の事業」を利用していますか。（○は1つ）

1 利用している→問 15-1 へ	2 利用していない→問 15-5 へ
-------------------	--------------------

問 15-1 問 15-1～問 15-4 は、問 15 で「1」（利用している）に○をつけた方にうかがいます。宛名のお子さんは、平日どのような教育・保育の事業を利用していますか。年間を通じて「定期的に」利用している事業をお答え下さい。（○はいくつでも）

1 幼稚園（通常のが園時間の利用）
2 幼稚園の預かり保育（通常のが園時間を延長して預かる事業のうち定期的な利用のみ）
3 認可保育所（国が定める最低基準に適合した施設で都道府県等の認可を受けたもの）
4 認定こども園（幼稚園と保育施設の機能を併せ持つ施設）
5 家庭的保育（保育者の家庭等で子どもを保育する事業）
6 事業所内保育施設（企業が主に従業員用に運営する施設）
7 自治体の認証・認定保育施設（認可保育所ではないが、自治体が認証・認定した施設）
8 その他の認可外の保育施設
9 居宅訪問型保育（保育者が子どもの家庭で保育する事業）
10 ファミリー・サポート・センター（地域住民が子どもを預かる事業）
11 その他（ <input type="text"/> ）

問 15-2 平日に定期的に利用している教育・保育について、現在どのくらい利用していますか。また、希望としてはどのくらい利用したいですか。1週当たり何日、1日当たり何時間（何時から何時まで）かをお答えください。（数字を記入）時間は、必ず（例）09時～18時のように24時間制でご記入ください。問 15-1 で複数を選択された方はそれらの合計を記載してください。

(1) 現在

1週当たり <input type="text"/> 日 1日当たり <input type="text"/> <input type="text"/> 時間（ <input type="text"/> <input type="text"/> 時～ <input type="text"/> <input type="text"/> 時）
--

(2) 希望

1週当たり <input type="text"/> 日 1日当たり <input type="text"/> <input type="text"/> 時間（ <input type="text"/> <input type="text"/> 時～ <input type="text"/> <input type="text"/> 時）
--

問 15-3 現在、利用している教育・保育事業の実施場所はどちらですか。(○は1つ)

- | | |
|--------|----------|
| 1 逗子市内 | 2 他の市区町村 |
|--------|----------|

問 15-4 平日に定期的に教育・保育の事業を利用されている主な理由は何ですか。

(○はいくつでも)

- | |
|-----------------------------------|
| 1 子どもの教育や発達のため |
| 2 子育て(教育を含む)をしている方が現在就労している |
| 3 子育て(教育を含む)をしている方が就労予定がある/求職中である |
| 4 子育て(教育を含む)をしている方が家族・親族などを介護している |
| 5 子育て(教育を含む)をしている方が病気や障害がある |
| 6 子育て(教育を含む)をしている方が学生である |
| 7 子育て(教育を含む)をしている方が妊娠している/産後である |
| 8 その他 () |

問 15-5 問 15 で「2」(利用していない)に○をつけた方にうかがいます。利用していない理由は何ですか。(○はいくつでも)

- | |
|--|
| 1 (子どもの教育や発達のため、子どもの母親か父親が就労していないなどの理由で) 利用する必要がない |
| 2 子どもの祖父母や親戚の人がみている |
| 3 近所の人や父母の友人・知人がみている |
| 4 利用したいが、保育・教育の事業に空きがない |
| 5 利用したいが、経済的な理由で事業を利用できない |
| 6 使用したいが、延長・夜間等の時間帯の条件が合わない |
| 7 利用したいが、事業の質や場所など、納得できる事業がない |
| 8 子どもがまだ小さいため (_____ 歳くらいになったら利用しようと考えている) |
| 9 その他 () |

問 16 すべての方にうかがいます。現在、利用している、利用していないにかかわらず、宛名のお子さんの平日の教育・保育の事業として、「定期的に」利用したいと考えている事業をお答えください。(○はいくつでも)なお、これらの事業の利用には、一定の利用者負担が発生します。認可保育所の場合、世帯収入に応じた利用料が設定されています。(料金設定は別紙参照)

- | |
|---|
| 1 幼稚園(通常就園時間の利用) |
| 2 幼稚園の預かり保育(通常就園時間を延長して預かる事業のうち定期的な利用のみ) |
| 3 認可保育所(国が定める最低基準に適合した施設で都道府県等の認可を受けた定員20人以上のもの) |
| 4 認定こども園(幼稚園と保育施設の機能を併せ持つ施設) |
| 5 小規模な保育施設(国が定める最低基準に適合した施設で市町村の認可を受けた定員概ね6~19人のもの) |
| 6 家庭的保育(保育者の家庭等で子どもを保育する事業) |
| 7 事業所内保育施設(企業が主に従業員用に運営する施設) |
| 8 自治体の認証・認定保育施設(認可保育所ではないが、自治体が認証・認定した施設) |
| 9 その他の認可外の保育施設 |
| 10 居宅訪問型保育(保育者が子どもの家庭で保育する事業) |
| 11 ファミリー・サポート・センター(地域住民が子どもを預かる事業) |
| 12 その他 () |

**宛名のお子さんの土曜・休日や長期休暇中の「定期的」な
教育・保育事業の利用希望についてうかがいます。**

問 20 宛名のお子さんについて、土曜日と日曜日・祝日に定期的な教育・保育の事業の利用希望はありますか（一時的な利用は除きます）。（○は 1 つ）希望がある場合は、利用したい時間帯を（例）09 時～18 時のように 24 時間制でご記入ください（数字を記入）。なお、これらの事業の利用には、一定の利用者負担が発生します。

※保育・教育事業とは、幼稚園、保育所、認可外保育施設などの事業を指しますが、親族・知人による預かりは含みません。

(1) 土曜日

1 利用する必要はない	} ⇒	利用したい時間帯 □ □ 時から □ □ 時まで
2 ほぼ毎週利用したい		
3 月に 1～2 回は利用したい		

(2) 日曜・祝日

1 利用する必要はない	} ⇒	利用したい時間帯 □ □ 時から □ □ 時まで
2 ほぼ毎週利用したい		
3 月に 1～2 回は利用したい		

問 20-1 問 20 の (1) もしくは (2) で「3」(月に 1～2 回は利用したい) に○をつけた方にかがいます。毎週ではなく、たまに利用したい理由は何ですか。（○はいくつでも）

1 月に数回仕事が入るため	2 平日に済ませられない用事をまとめて済ませるため
3 親族の介護や手伝いが必要なため	4 息抜きのため
5 その他 ()	

問 21 「幼稚園」を利用されている方にかがいます。宛名のお子さんについて、夏休み・冬休みなど長期の休暇期間中に教育・保育の事業の利用を希望しますか。（○は 1 つ）希望がある場合は、利用したい時間帯を（例）09 時～18 時のように 24 時間制でご記入ください（数字を記入）。なお、これらの事業の利用には、一定の利用者負担が発生します。

1 利用する必要はない	} ⇒	利用したい時間帯 □ □ 時から □ □ 時まで
2 休みの期間中、ほぼ毎日利用したい		
3 休みの期間中、週に数日利用したい		

問 21-1 問 21 で「3」(週に数日利用したい) に○をつけた方にかがいます。毎日ではなく、たまに利用したい理由は何ですか。（○はいくつでも）

1 週に数回仕事が入るため	2 買い物等の用事をまとめて済ませるため
3 親族の介護や手伝いが必要なため	4 息抜きのため
5 その他 ()	

問 22-4 問 22-2 で「2」(利用したいと思わない)に○をつけた方にうかがいます。そう思われる理由は何ですか。(○はいくつでも)

- 1 病児・病後児を他人に看てもらうのは不安
- 2 地域の事業の質に不安がある
- 3 地域の事業の利便性(立地や利用可能時間・日数など)がよくない
- 4 利用料がかかる・高い
- 5 利用料がわからない
- 6 親が仕事を休んで対応する
- 7 その他 ()

→問 23 へ

問 22-5 問 22-1 で「3~9」のいずれかに○をつけた方にうかがいます。その際、「できれば父母のいずれかが仕事を休んで看たい」と思われましたか。(○は1つ) また、「3」から「9」の日数のうち仕事を休んで看たかった日数についてもご記入ください。(数字を記入)

- 1 できれば仕事を休んで看たい→ 日 →問 23 へ
- 2 休んで看ることは非常に難しい→問 22-6 へ

問 22-6 問 22-5 で「2」(休んで看ることは非常に難しい)に○をつけた方にうかがいます。そう思われる理由は何ですか。(○はいくつでも)

- 1 子どもの看護を理由に休みがとれない
- 2 自営業なので休めない
- 3 休暇日数が足りないので休めない
- 4 その他 ()

**宛名のお子さんの不定期の教育・保育事業や宿泊を
伴う一時預かり等の利用についてうかがいます。**

問 23 宛名のお子さんについて、日中の定期的な保育や病気のため以外に、私用、親の通院、不定期の就労等の目的で不定期に利用している事業はありますか。(○はいくつでも) また、その場合の1年間の利用日数(おおよそ)もご記入ください。(数字を記入)

- 1 一時預かり..... 日
(私用など理由を問わずに保育所などで一時的に子どもを保育する事業)
- 2 幼稚園の預かり保育..... 日
(通常就園時間を延長して預かる事業のうち不定期に利用する場合のみ)
- 3 ファミリー・サポート・センター..... 日
(地域住民が子どもを預かる事業)
- 4 夜間養護等事業：トワイライトステイ..... 日
(児童養護施設等で休日・夜間、子どもを保護する事業)
- 5 ベビーシッター..... 日
- 6 その他 () 日
- 7 利用していない→問 23-1 へ

→問 24 へ

問 23-1 問 23 で「7」(利用していない)と○をつけた方にうかがいます。現在利用していない理由は何ですか。(○はいくつでも)

- | |
|----------------------------------|
| 1 特に利用する必要がない |
| 2 利用したい事業が地域にない |
| 3 地域の事業の質に不安がある |
| 4 地域の事業の利便性(立地や利用可能時間・日数など)がよくない |
| 5 利用料がかかる・高い |
| 6 利用料がわからない |
| 7 自分が事業の対象者になるのかどうかわからない |
| 8 事業の利用方法(手続き等)がわからない |
| 9 その他 () |

問 24 宛名のお子さんについて、私用、親の通院、不定期の就労の目的で、利用する希望がありますか。(○は1つ)

- | | |
|-------------------|---------------------|
| 1 利用したい →問 24-1 へ | 2 利用する必要はない →問 25 へ |
|-------------------|---------------------|

問 24-1 問 24 で「1」(利用したい)と回答された方にうかがいます。利用の目的は何ですか。(○はいくつでも) また、必要な日数も記入してください。(数字を記入) なお、事業の利用にあたっては、一定の利用料がかかります。

1 私用(買物、子ども(兄弟姉妹を含む)や親の習い事等)、リフレッシュ目的	<input type="text"/>	<input type="text"/>	日
2 冠婚葬祭、学校行事、子ども(兄弟姉妹を含む)や親の通院等-----	<input type="text"/>	<input type="text"/>	日
3 不定期の就労-----	<input type="text"/>	<input type="text"/>	日
4 その他 () -----	<input type="text"/>	<input type="text"/>	日
合計	<input type="text"/>	<input type="text"/>	日

問 24-2 問 24 で「1」(利用したい)と回答された方にうかがいます。問 24 の目的でお子さんを預ける場合、下記のいずれの事業形態が望ましいと思われますか。(○はいくつでも)

- | |
|--|
| 1 大規模施設で子どもを保育する事業(例:幼稚園・保育所等) |
| 2 小規模施設で子どもを保育する事業(例:地域子育て支援拠点等) |
| 3 地域住民等が子育て家庭等の近くで保育する事業(例:ファミリー・サポート・センター等) |
| 4 その他 () |

問 25 この 1 年間に、保護者の用事（冠婚葬祭、保護者・家族の病気など）により、宛名のお子さんを泊りがけで家族以外にみてもらわなければならないことはありましたか。（〇はいくつでも）（預け先が見つからなかった場合も含みます）。あった場合は、日数もご記入ください。（数字を記入）

1 (同居者を含む) 親族・知人にみてもらった-----	<input type="checkbox"/>	<input type="checkbox"/>	泊	→問 25-1 へ →問 26 へ
2 短期入所生活援助事業（ショートステイ）を利用した----- （児童養護施設等で一定期間、子どもを保護する事業）	<input type="checkbox"/>	<input type="checkbox"/>	泊	
3 2 以外の保育事業----- （認可外保育施設、ベビーシッター等を利用した）	<input type="checkbox"/>	<input type="checkbox"/>	泊	
4 仕方なく子どもを同行させた-----	<input type="checkbox"/>	<input type="checkbox"/>	泊	
5 仕方なく子どもだけで留守番をさせた-----	<input type="checkbox"/>	<input type="checkbox"/>	泊	
6 その他（ <input type="text"/> ）を利用した-----	<input type="checkbox"/>	<input type="checkbox"/>	泊	
7 みてもらうことはなかった				

問 25-1 問 25 で「1」（同居者を含む）親族・知人にみてもらった」と回答された方にうかがいます。その場合の困難度はどの程度でしたか。（〇は1つ）

1 非常に困難	2 どちらかという困難	3 特に困難ではない
---------	-------------	------------

小学校就学後の放課後の過ごし方についてうかがいます。

問 26 宛名のお子さんについて、小学校低学年（1～3 年生）のうち、放課後（平日の小学校終了後）の時間をどのような場所で過ごさせたいと思いますか。（〇はいくつでも）また、それぞれ希望する週当たり日数をご記入ください。（数字を記入）なお、「放課後児童クラブ」の場合には、利用する時間もご記入ください。（数字を記入）時間は必ず（例）18 時のように 24 時間制でご記入ください。

「放課後児童クラブ」…地域によって学童保育などと呼ばれています。保護者が就労等により昼間家庭にいない場合などに、指導員のもと、子どもの生活の場を提供するものです。事業の利用にあたっては、一定の利用料がかかります。

1 自宅	週	<input type="checkbox"/>	日くらい
2 祖父母宅や友人・知人宅	週	<input type="checkbox"/>	日くらい
3 習い事（ピアノ教室、サッカークラブ、学習塾など）	週	<input type="checkbox"/>	日くらい
4 ふれあいスクール ※1	週	<input type="checkbox"/>	日くらい
5 放課後児童クラブ（学童保育）	週	<input type="checkbox"/>	日くらい
		↑下校時から	<input type="checkbox"/> <input type="checkbox"/> 時まで
6 ファミリー・サポート・センター	週	<input type="checkbox"/>	日くらい
7 その他（公民館、公園など）	週	<input type="checkbox"/>	日くらい
8 現時点ではわからない			

※1 小学校施設を使った放課後事業のことで、保護者の就労の有無に関わらず、すべての小学生が利用できます

問 27 宛名のお子さんについて、小学校高学年（4～6年生）になったら、放課後（平日の小学校終了後）の時間をどのような場所で過ごさせたいと思いますか。（○はいくつでも）また、それぞれ希望する週当たり日数をご記入ください。（数字を記入）なお、「放課後児童クラブ」の場合には、利用する時間もご記入ください。（数字を記入）時間は必ず（例）18時のように24時間制でご記入ください。 ※だいぶ先のこととなりますが、現在お持ちのイメージでお答えください。

1 自宅	週	<input type="text"/>	日くらい
2 祖父母宅や友人・知人宅	週	<input type="text"/>	日くらい
3 習い事（ピアノ教室、サッカークラブ、学習塾など）	週	<input type="text"/>	日くらい
4 ふれあいスクール ※1	週	<input type="text"/>	日くらい
5 放課後児童クラブ（学童保育）	週	<input type="text"/>	日くらい
		↑下校時から	<input type="text"/> <input type="text"/> 時まで
6 ファミリー・サポート・センター	週	<input type="text"/>	日くらい
7 その他（公民館、公園など）	週	<input type="text"/>	日くらい
8 現時点ではわからない			

※1 小学校施設を使った放課後事業のことで、保護者の就労の有無に関わらず、すべての小学生が利用できます

問 28 問 26 または問 27 で「6」（放課後児童クラブ（学童保育））に○をつけた方がうかがいます。宛名のお子さんについて、土曜日と日曜日・祝日に、放課後児童クラブの利用希望はありますか。（（1）（2）それぞれに○は1つ）また、利用希望がある場合は、利用したい時間帯を（例）09時～18時のように24時間制でご記入ください。（数字を記入）

（1）土曜日

1 低学年（1～3年生）の間は利用したい	} ⇒	利用したい時間帯
2 高学年（4～6年生）になっても利用したい		<input type="text"/> <input type="text"/> 時から <input type="text"/> <input type="text"/> 時まで
3 利用する必要はない		

（2）日曜・祝日

1 低学年（1～3年生）の間は利用したい	} ⇒	利用したい時間帯
2 高学年（4～6年生）になっても利用したい		<input type="text"/> <input type="text"/> 時から <input type="text"/> <input type="text"/> 時まで
3 利用する必要はない		

問 29 宛名のお子さんについて、お子さんの夏休み・冬休みなどの長期休暇中の放課後児童クラブの利用希望はありますか。（○は1つ）事業の利用には、一定の利用料がかかります。利用希望がある場合は、利用したい時間帯を（例）09時～18時のように24時間制でご記入ください。（数字を記入）

1 低学年（1～3年生）の間は利用したい	} ⇒	利用したい時間帯
2 高学年（4～6年生）になっても利用したい		<input type="text"/> <input type="text"/> 時から <input type="text"/> <input type="text"/> 時まで
3 利用する必要はない		

問 30-2 問 30 で「2」（取得した（取得中である））に○をつけた方にうかがいます。（該当しない方は、問 31 へ）育児休業取得後、職場に復帰しましたか。（母親、父親それぞれに○は1つ）

(1) 母親	(2) 父親
1 育児休業取得後、職場に復帰した	1 育児休業取得後、職場に復帰した
2 現在も育児休業中である	2 現在も育児休業中である
3 育児休業中に離職した	3 育児休業中に離職した

問 30-3 問 30-2 で「1」（育児休業取得後、職場に復帰した）に○をつけた方にうかがいます。育児休業から職場に復帰したのは、年度初めの保育所入所に合わせたタイミングでしたか。あるいはそれ以外でしたか。（○は1つ）

※年度初めでの認可保育所入所を希望して、1月～2月頃復帰して一時的に認可外保育所に入所した場合なども「1」に当てはまります。また、年度初めでの入所を希望して復帰したが、実際には希望する保育所に入所できなかったという場合も「1」を選択してください。

(1) 母親

1 年度初めの入所に合わせたタイミングだった	2 それ以外だった
------------------------	-----------

(2) 父親

1 年度初めの入所に合わせたタイミングだった	2 それ以外だった
------------------------	-----------

問 30-4 育児休業からは、「実際」にお子さんが何歳何ヶ月のときに職場復帰しましたか。また、お勤め先の育児休業の制度の期間内で、何歳何ヶ月のときまで取りたかったのですか。（数字を記入）

(1) 母親

実際の取得期間	<input type="text"/> 歳 <input type="text"/> <input type="text"/> ヶ月	希望	<input type="text"/> 歳 <input type="text"/> <input type="text"/> ヶ月
---------	---	----	---

(2) 父親

実際の取得期間	<input type="text"/> 歳 <input type="text"/> <input type="text"/> ヶ月	希望	<input type="text"/> 歳 <input type="text"/> <input type="text"/> ヶ月
---------	---	----	---

問 30-5 お勤め先に、育児のために3歳まで休暇を取得できる制度があった場合、「希望」としてはお子さんが何歳何ヶ月のときまで取りたかったのですか。（数字を記入）

(1) 母親

<input type="text"/> 歳 <input type="text"/> <input type="text"/> ヶ月

(2) 父親

<input type="text"/> 歳 <input type="text"/> <input type="text"/> ヶ月

問 30-6 問 30-4 で実際の復帰と希望が異なる方に、希望の時期に職場復帰しなかった理由についてうかがいます。

(1) 「希望」より早く復帰した方（○はいくつでも）

①母親

1 希望する保育所に入るため	2 配偶者や家族の希望があったため
3 経済的な理由で早く復帰する必要があるため	4 人事異動や業務の節目の時期に合わせるため
5 その他 ()	

②父親

1 希望する保育所に入るため	2 配偶者や家族の希望があったため
3 経済的な理由で早く復帰する必要があるため	4 人事異動や業務の節目の時期に合わせるため
5 その他 ()	

(2) 「希望」より遅く復帰した方 (○はいくつでも)

①母親

- | | |
|----------------------|--------------------------|
| 1 希望する保育所に入れなかったため | 2 自分や子どもなどの体調が思わしくなかったため |
| 3 配偶者や家族の希望があったため | 4 職場の受け入れ態勢が整っていなかったため |
| 5 子どもをみてくれる人がいなかったため | 6 その他 () |

②父親

- | | |
|----------------------|--------------------------|
| 1 希望する保育所に入れなかったため | 2 自分や子どもなどの体調が思わしくなかったため |
| 3 配偶者や家族の希望があったため | 4 職場の受け入れ態勢が整っていなかったため |
| 5 子どもをみてくれる人がいなかったため | 6 その他 () |

問 30-7 問 30-2 で「1」(育児休業取得後、職場に復帰した)に○をつけた方にうかがいます。育児休業からの職場復帰時には、短時間勤務制度を利用しましたか。(○は1つ)

(1) 母親

- | |
|--|
| 1 利用する必要がなかった(フルタイムで働きたかった、もともと短時間勤務だった) |
| 2 利用した |
| 3 利用したかったが、利用しなかった(利用できなかった) |

(2) 父親

- | |
|--|
| 1 利用する必要がなかった(フルタイムで働きたかった、もともと短時間勤務だった) |
| 2 利用した |
| 3 利用したかったが、利用しなかった(利用できなかった) |

問 30-8 問 30-7 で「3」(利用したかったが、利用しなかった(利用できなかった))に○をつけた方にうかがいます。短時間勤務制度を利用しなかった、利用できなかった理由は何ですか。

(○はいくつでも)

(1) 母親

- | |
|--|
| 1 職場に短時間勤務制度を取りにくい雰囲気があった |
| 2 仕事が忙しかった |
| 3 短時間勤務にすると給与が減額され、経済的に苦しくなる |
| 4 短時間勤務にすると保育所の入所申請の優先順位が下がる |
| 5 配偶者が育児休業制度や短時間勤務制度を利用した |
| 6 配偶者が無職、祖父母等の親族にみてもらえるなどなど、制度を利用する必要がなかった |
| 7 子育てや家事に専念するため退職した |
| 8 職場に短時間勤務制度がなかった(就業規則に定めがなかった) |
| 9 短時間勤務制度を利用できることを知らなかった |
| 10 その他 () |

すべての方に、妊娠・出産についてうかがいます。

問33 宛名のお子さんの妊娠中に妊婦健康診査を受診しましたか。(〇は1つ)

- | | |
|--------------|--------------|
| 1 定期的に受診した | 2 だいたい受診した |
| 3 あまり受診しなかった | 4 一度も受診しなかった |

問34 問33で「3」または「4」に〇をつけた方にうかがいます。理由は何ですか。(〇はいくつでも)

- | | |
|-----------------------|---------------|
| 1 仕事が忙しかった | 2 家事や育児で忙しかった |
| 3 施設が遠かった | 4 待ち時間が長かった |
| 5 料金が高かった | 6 順調だと自信があった |
| 7 きょうだい児を連れていくのが大変だった | 8 その他 () |

問35 妊娠中から現在までで、子育てについて、不安を感じたり自信が持てなくなることがありましたか。(それぞれに〇は1つ)

	よくあった	時々あった	ほとんどなかった	なかった
妊娠中	1	2	3	4
出産後、半年くらいの間	1	2	3	4
現在	1	2	3	4

問36 妊娠中や出産後に重要なサポートとはどのようなものだと思いますか。(〇はいくつでも)

- | | |
|-----------------|---------------------------|
| 1 母親の健康面の相談 | 2 赤ちゃんの育児相談 |
| 3 助産師・保健師等の家庭訪問 | 4 家事や赤ちゃんの沐浴などのヘルパー |
| 5 子育て中の人同士の交流 | 6 子育て経験者から気軽に話を聞ける場や機会の提供 |
| 7 父親向けの育児講座 | 8 行政による子育て情報の提供 |
| 9 育児方法を習得する機会 | 10 助産所での短期入所等による産後のケア |
| 11 経済面での補助 | 12 きょうだい児の一時預かり |
| 13 その他 () | |

すべての方に、子育てについてうかがいます。

問37 子育てに関してインターネットをどのくらい利用しますか。(〇は1つ)

- | | |
|----------------------|---------------------|
| 1 毎日利用する | 2 ときどき利用する・週に数回程度 |
| 3 ごくたまに利用する・1カ月に数回程度 | 4 滅多に利用しない・数か月に1回程度 |
| 5 利用しない | 6 その他 () |

問38 子育てをしていて、つらかったことは何ですか。(〇はいくつでも)

- | |
|------------------------------------|
| 1 自分の自由になる時間が持てないこと |
| 2 経済的に負担が大きいこと |
| 3 社会的に取り残されているような孤立感を感じる |
| 4 配偶者の子育てへの協力が得られないこと |
| 5 子どもの成長に対する不安があること |
| 6 子どもが就労のさまたげになっていると感じていること |
| 7 子どもを通しての友人との付き合いがうまくいかない・苦痛であること |
| 8 子どもを持つよろこびを実感できないこと |
| 9 その他 () |
| 10 特になし |

問39 日常の子育てを楽しく、安心して行うために必要なサービスはどのようなものだと思いますか。
(〇はいくつでも)

- | | |
|---------------------|------------------------|
| 1 子どもを遊ばせる場や機会の提供 | 2 親のリフレッシュの場や機会の提供 |
| 3 親の不安や悩みの相談 | 4 子育て中の親同士の仲間づくり |
| 5 子育てに関する総合的な情報提供 | 6 父親の育児参加に関する意識啓発 |
| 7 子どもの病気や障がいについての相談 | 8 子どもの発達や幼児教育のプログラムの提案 |
| 9 子育てについての講座 | 10 その他 () |
| 11 わからない | 12 特にない |

問40 子育てを行っていて、特に困ること、困ったことは次のうちどれですか。(〇はいくつでも)

- | |
|--|
| 1 交通機関や建物、道路について構造や放置自転車が多いことなど、ベビーカーでの移動に不自由なこと |
| 2 子どもが安全に通れる道路がないこと |
| 3 安心して子どもを遊ばせられる場所がないこと |
| 4 暗い通りや見通しのきかないところが多く、子どもが犯罪の被害にあわないか心配なこと |
| 5 公共施設や公共機関に子ども連れに対しての理解があまり無いこと |
| 6 いざというときに子どもを預かってくれる人がいないこと |
| 7 周囲の人が子ども連れを温かい目で見えてくれないこと |
| 8 親自身が友達を作れる場や機会がないこと |
| 9 子育ての経験者や先輩ママと知り合えないこと |
| 10 その他 () |
| 11 特にない |

最後に、お住まいと世帯の年収についてうかがいます。

問41 現在のお住まい(〇は1つ)

- | | |
|----------------------|-------------------------------|
| 1 持ち家 (一戸建て) | 2 持ち家 (分譲マンション等の集合住宅) |
| 3 民間の借家 (一戸建て) | 4 民間の借家 (賃貸マンション・アパートなどの集合住宅) |
| 5 公団・公社・公営の賃貸住宅・アパート | 6 社宅・公務員住宅などの給与住宅 |
| 7 その他 () | |

問42 世帯の年収(〇は1つ)

- | | | |
|----------------|----------------|------------------|
| 1 200 万円未満 | 2 200～300 万円未満 | 3 300～400 万円未満 |
| 4 400～500 万円未満 | 5 500～700 万円未満 | 6 700～1,000 万円未満 |
| 7 1,000 万円以上 | | |

調査にご協力いただきまして、ありがとうございました。

切手は貼らずに同封の封筒に入れ、

平成25年11月13日(水)までにご投函ください。

「逗子市子ども・子育て支援事業計画の策定」に伴う

アンケート調査(未就学児調査)

報告書

平成26年3月

発行：神奈川県逗子市福祉部子育て支援課

〒249-8686

神奈川県逗子市逗子5-2-16

電話 046-873-1111 (内線266)

調査実施機関：株式会社 地域環境計画