位置図

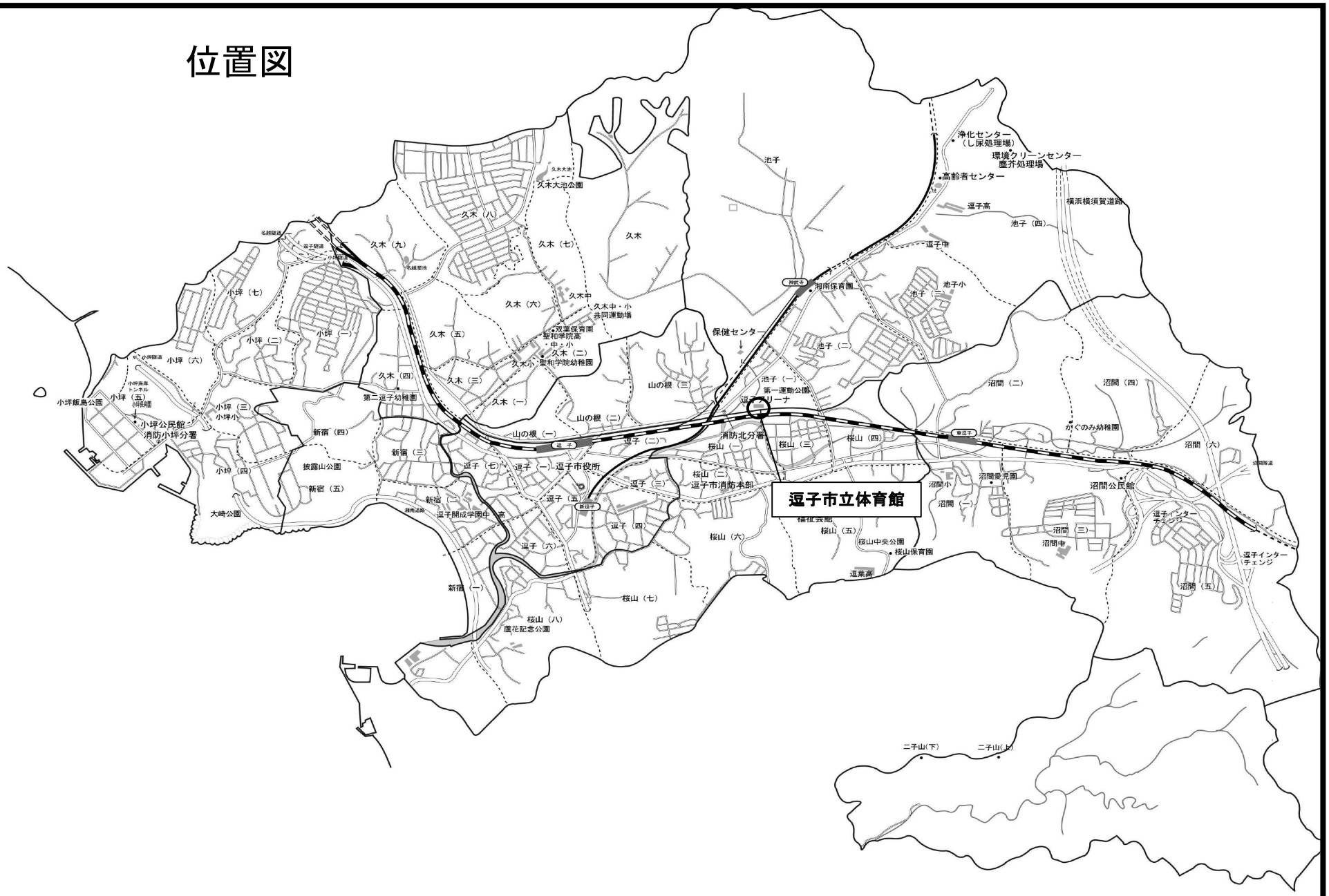
逗子市立体育館
浄化センター
（し尿処理場）
環境クリーンセンター
塵芥処理場
高齢者センター
横浜横須賀道路
逗子高
池子（四）
逗子中
池子
池子小
池子（二）
湘南保育園
保健センター
久木大池公園
久木（八）
久木（九）
久木（七）
久木
久木（六）
久木中
久木中・小
共同運動場
双葉保育園
聖和学院高
中・小
久木（二）
久木小・聖和学院幼稚園
久木（五）
久木（四）
久木（三）
久木（一）
第二逗子幼稚園
名越隧道
名越堂池
逗子隧道
小坪隧道
小坪（七）
小坪（二）
小坪（一）
小坪（六）
小坪（五）
小坪海岸
トンネル
小坪隧道
小坪飯島公園
小坪公民館
消防小坪分署
小坪（三）
小坪小
小坪（四）
大崎公園
新宿（四）
披露山公園
新宿（五）
新宿（三）
新宿（二）
新宿（一）
逗子開成学園中・高
湘南道路
逗子（七）
逗子（一）
逗子市役所
逗子（五）
新逗子
逗子（三）
逗子（四）
逗子（六）
山の根（三）
山の根（二）
山の根（一）
逗子
逗子（二）
第一運動公園
グリーナ
消防北分署
桜山（一）
桜山（三）
桜山（四）
桜山（二）
逗子市消防本部
福祉会館
桜山（五）
桜山中央公園
桜山保育園
桜山（六）
逗葉高
桜山（七）
桜山（八）
蘆花記念公園
東逗子
沼間（二）
沼間（四）
かぐのみ幼稚園
沼間（六）
沼間愛児園
沼間小
沼間（一）
沼間公民館
沼間（三）
沼間中
沼間（五）
逗子インター
チェンジ
逗子インター
チェンジ
二子山(下)
二子山(上)

工事対象エリア（色塗り箇所）
1階　男子トイレ、男子更衣室、シャワー室
1階　女子トイレ、女子更衣室、シャワー室
1階　障がい者トイレ

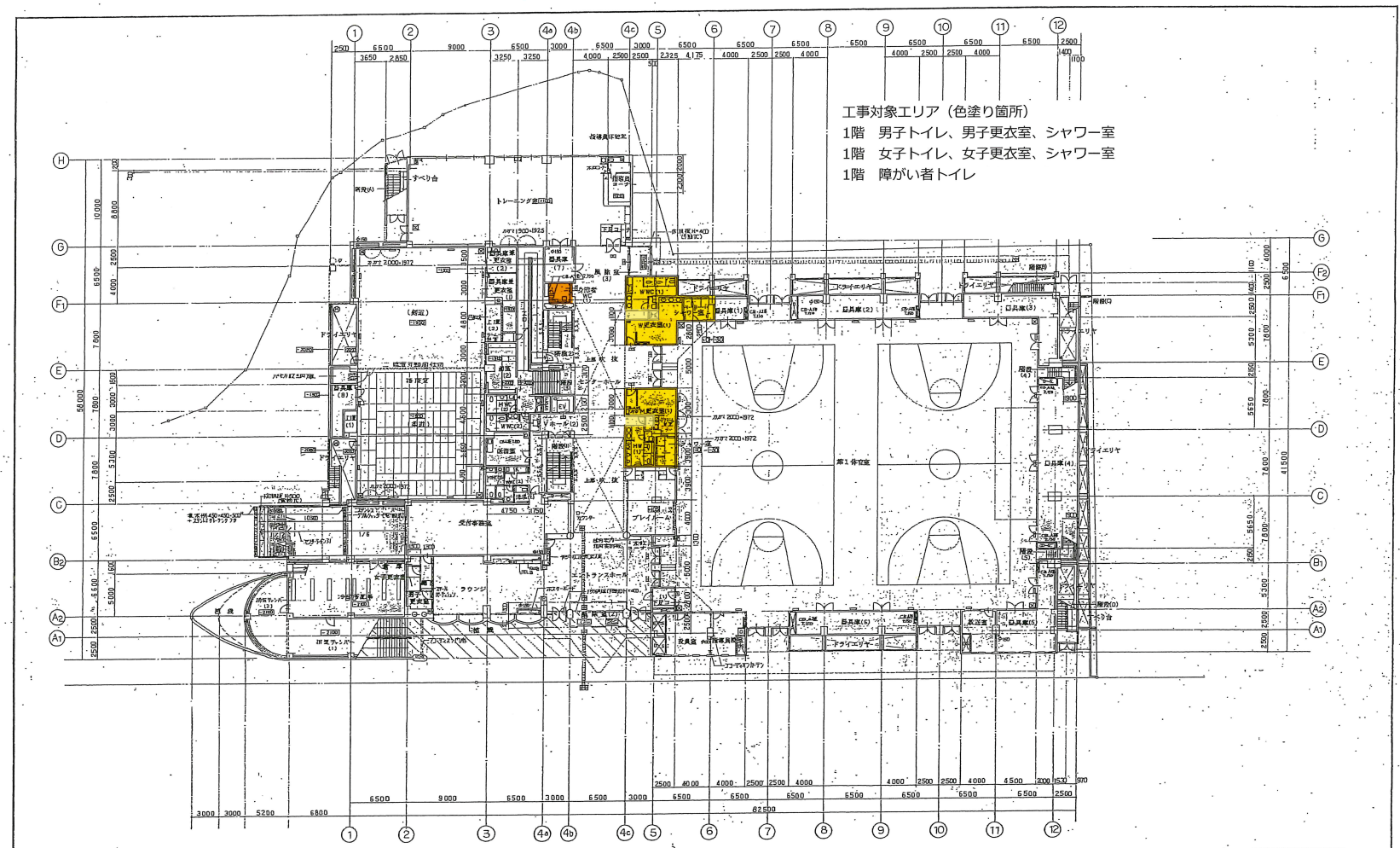

竣功図
平成9年3月末日

T-97-01b

凡例	RC 壁	●R	ルーフドレイン（特記アミ掛り 鋳鉄 φ100）		床下点検口 アルミ製 600□		屋外用アルカリ防水処理（屋内用は防錆四条塗）		特記 寸法(1050)×250(1150)	(仮称)逗子市総合体育館改築工事			
	LGS（特記アミ掛り WS-75）	●F	フロアドレイン（特記アミ掛り φ50）		鋼板製 マンホール 1区 600		FL部分のみ工法等（特記アミ掛り FL50）		消火器 BOX（埋込 20-300)×250×1150）	A	1F 平面図	1:200	
	CB（特記アミ掛り CB造 7.150）（RC造Block造は之に準ず150）	○	ダクトドレイン（特記アミ掛り φ100）		ステンレス製グラップ		仕上ブロック（特記アミ掛り タイル）		消火器 BOX 埋込				
	立エリア ゲートフェンス		床下点検口（小 200×600 但しW小床点検口 200×1000）	S.S.	スチール製 シャッター 特殊防火戸		化粧ブロック（ステンレス 板）…			10	安井建築設計事務所		

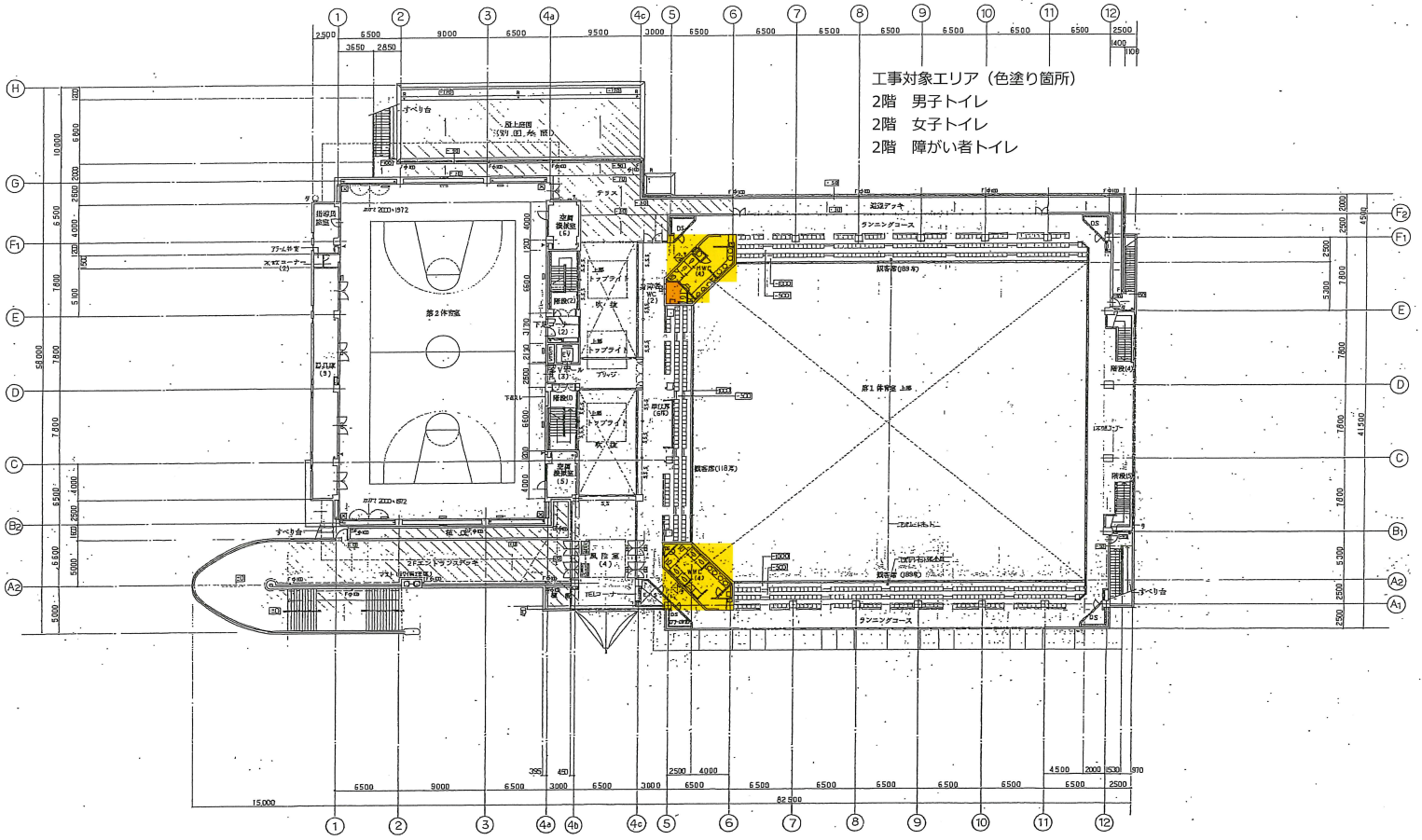

凡例		RC 壁	*R	ルーフドレイン（特記アミ掛り 鋳鉄製 φ100）	⊠	床下点検口　アルミ製 600□		床外廻りアスファルト防水範囲（屋内廻りは詳細図参照）	⊠	天井点検口 600□		(仮称)福子市若宮分所新築工事	
		LGS（特記アミ掛り WS-75）	*F	フロアドレイン（特記アミ掛り φ50）	⊙	鋳鉄製 マンホール　桝 600		FL,ALSの打上高さ（特記アミ掛りFLのみ）		桝切 散水栓 750W×250D×1150H		A	2F 平面図
		CB（特記アミ掛り A種 7.150）（RC内部は15厚 C種 7.100）	◇	タラドイ（特記アミ掛り φ100）		ステンレス グラップ		基礎ブロック（ステンレス 色）	▲	消火器 BOX 1度以			1:200
				床下収納口（アルミ 200×600）		スチール製 シャッター　甲種防火戸		スチール製 シャッター　特定防火戸		桝切 散水栓（消火器BOX 床設 750×300W×250D×1150H）		11	安井建築設計事務所

塗図
平成 9年 2月20日

T-97-015

0149

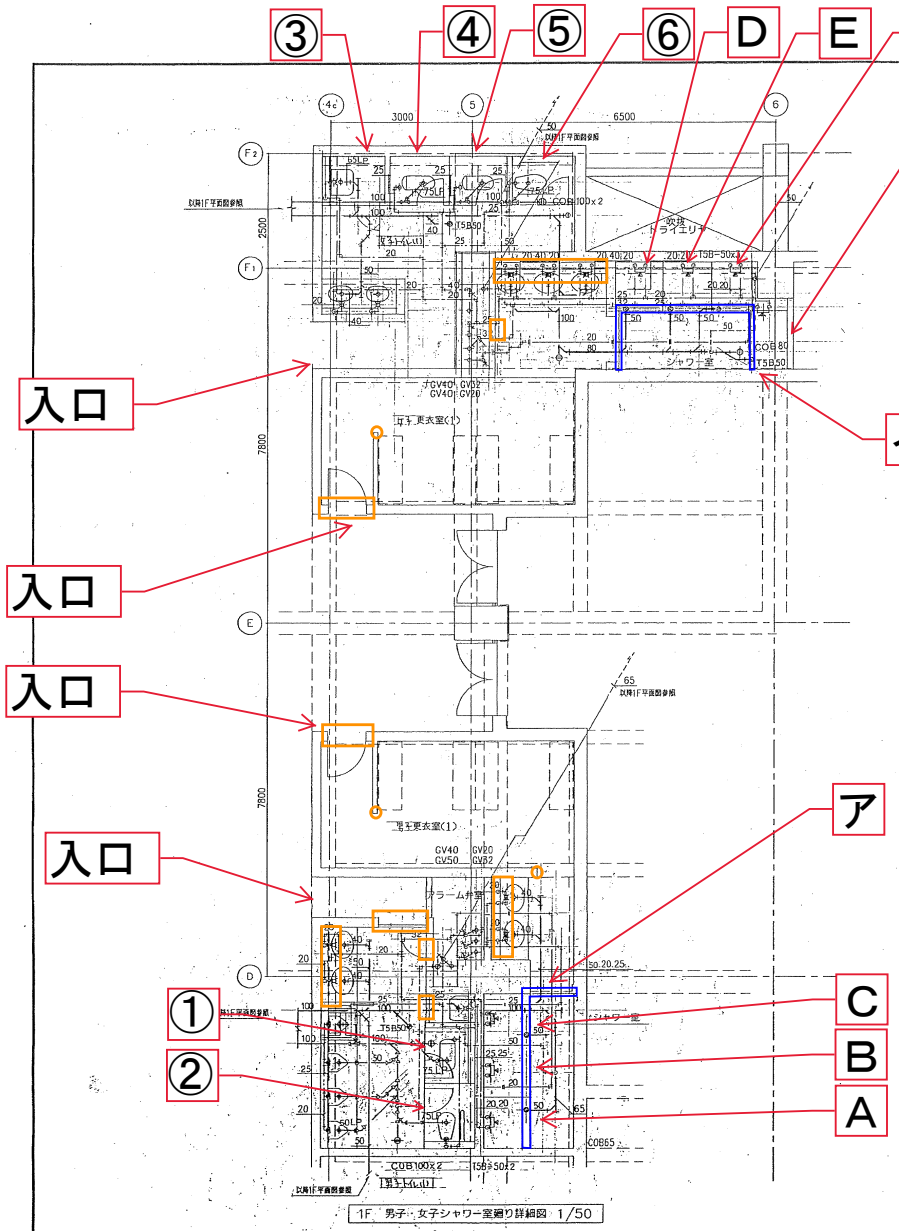

1F 男子・女子シャワー室廻り詳細図 1/50

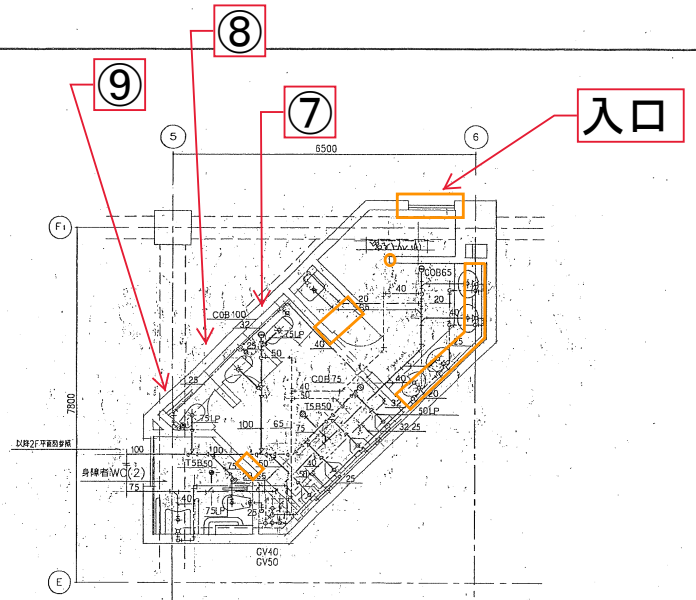

2F 身障者・男子便所詳細図 1/50

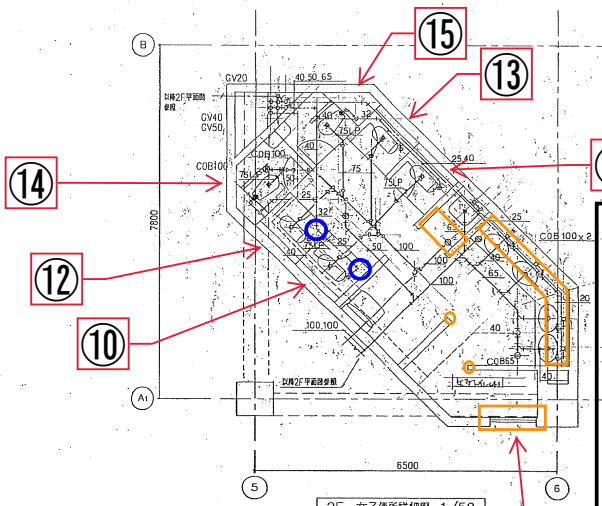

2F 女子便所詳細図 1/50

施工内容

- 鉄部塗装
- ①～⑮ トイレブース更新
- A～G シャワーブース更新
- ア、イ 排水溝改修範囲
- ペーパーホルダー リモコン移設

※天井部分の塗装については各部屋の入口以降の天井全面
※手すり等のステンレス部分の浮き錆や汚れの除去はすべてが対象（別添写真を参考にしてください。）

竣工図 平成9年3月20日

T-97-015

(仮称)豆子市総合体育館建設給排水衛生空調設備工事		
C	給排水衛生設備 部分詳細図(3) 1/50	
13	安井建築設計事務所	

0320

略号			
軽C	軽量コンクリート	特VT	特殊ビニール系タイル(集合住宅本社用)
重C	コンクリートコテ押え	Ca	カーペット
M	モルタルコテ押え	磁T	磁器タイル
防M	防水モルタルコテ押え	半磁T	半磁器タイル
M+ケ	モルタル刷毛引	MT	モザイクタイル
VT	ビニール系タイル	CT	クリンカータイル
長VT	長尺塩ビシート	TB	テラゾーブロック
VB	ビニール巾木
WB	木製巾木
CaT	カーペットタイル
PB	石膏ボード
珪酸	石膏ケイ酸カルシウム板
S	石綿ストレート
W鋼	型木板付
W鋼	鉄ベニヤ
Wラ	ラワンベニヤ
VC	ビニールクロス
CR	クロス
化PB	化粧石膏ボード
吸吸	岩綿吸音板
吸吸B	岩綿吸音板(キューブ)
Gガ	グラスウール吸音材(T50) グラスファイバークロスピン押え

特記事項
1. 床レベルは、特記なき限り FL±0とし、高さ表示はFLよりの高さとする。
2. 巾木は、特記なき限り H=FL+75 とする。
3. 外壁廻りには 断熱材 を 以下の通りとする。
a) コンクリート打放シ補修仕上の場合(鉄筋庫等)は、
断熱複合板 7.30(ウレタン・木毛セメント板 7.15)板 とする。
b) その他の場合は、発泡ウレタン吹付(7.20)とする。(特記以上のもの)
4. 個別床下処理
a) 第1,第2体育室,剣道場,柔道場 床下処は、クッションゴム付 個別床下処 とする。
b) その他は、クッションゴム なし 個別床下処 とする。
5. 流し台,調理台,洗面台は、レンジフードは、(株)リンウェーブ NCシリーズ 同等品以上 とする。

階名	室名	床 防水	床 下地	床 材料仕上	床 レベル	巾木	壁 下地	壁 材料仕上	天井 下地	天井 材料仕上	天井 H	断熱材 ボード	断熱材 ブランケット	備考
B1F				直C+				直C+						
下部	消火水槽		RC	浸透性塗膜防水			RC	浸透性塗膜防水	RC	コンクリート打放シ	直天			笠木(防水EAタル金コテ).
														ステンレスタラップ
	雨水貯留水槽		RC	同上			RC	同上	RC	同上	直天			同上
	雑水用受水槽		RC	同上			RC	同上	RC	同上	直天			同上
B1F										コンクリート打放シ補修・				測量設水栓, 消火器BOX, ペイント表示: 消防, 排煙防火扉, 立管, 自転車, 物置番号表示, 駐車場のコーナー
	自走式地下駐車場		RC	直C+真空車用塗床	-100 -160	コンクリート打放補修	RC	コンクリート打放シ補修	RC	湿式 吸音材 岩綿吸付(7.15)	直天			コンクリート・ブロック, 化粧ブロック, カラーシュリンク(H=1000), 鉄筋製マンホール900, 600φ
				目地切 H=100				腰壁: VP塗 H=FL+1400		梁型: コンクリート打放シ補修				排水溝: ステンレスグレーチング, カツリントラップ(容量1.5m³) 内部, 防水モルタル金コテ
	空調機械室(1)~(4)		RC	直C+防塵塗床(ウレタン系)		同上	RC	Gガ	RC	同上	直天			機械基礎, 点検口(カバ)
			CB	Gガ(空調機械室(1)のみ)										鋳鉄製マンホール900φ.
	中水ポンプ&濾過機室		RC	同上		同上	RC	Gガ	RC	同上	直天			機械基礎, 鋳鉄製マンホール φ600
			CB	Gガ										点検口(カバ)
	熱源機械室		RC	同上	-1500	同上	RC	Gガ	RC	同上	直天			機械基礎, 鋳鉄製マンホール600φ
			CB	Gガ										点検口(カバ).
	ポンプ室		RC	同上	-1500	同上	RC	Gガ	RC	同上	直天			機械基礎, 点検口(カバ).
			CB	Gガ										鋳鉄製マンホール 600φ
														点検口(カバ); 受水槽基礎.
	衛生機械室		RC	同上	-1500	同上	RC	Gガ	RC	同上	直天			排水桝: ステンレスグレーチング 300×300
			CB	Gガ										鋳鉄製マンホール φ600
														段鼻: ステンレススリップ(ビニールゴムレス)
	前室(1)		RC	同上	0 -1500	同上	RC	コンクリート打放シ補修	RC	同上	直天			
														配線ピット: 内部, 防水モルタル金コテ
	電気室		RC	シンダーコンクリート金コテ(7.200)	-1500	同上	RC	同上	RC	同上	直天			フタ, CB 4.5 SOP
				+防塵塗床(ウレタン系)			CB	同上						点検口(カバ), 機械基礎.
														配線ピット: 同上
	自家発電気室		RC	同上	-1500	同上	RC	同上	RC	同上	直天			点検口(カバ), 防潮度 H=500, 笠木
			CB	同上										機械基礎
														排水溝: 内部, 防水EA塗り 金コテ, フタ, ステンレスグレーチング
	スロープ		RC	直C+ノンスリップ真空法	0 -100	同上	RC	コンクリート打放シ補修吹付タイル	RC	同上	直天			防潮板 H=500(電動タイプ)
							RC	磁T	LGS	ルミンボード(7.5)遮音吸音吹付タイル	1F L -250 3000			ステンレス製クリルシャッター, 補助鉄水栓, 消火器BOX
	ドライエリヤ		RC	直C	-160 -200	同上	RC	コンクリート打放シ補修						排水溝: 防水EA塗り金コテ, フロアドレイン φ50
														鋳鉄製マンホール φ600
	玄関ポーチ		RC	150角 床用磁T		コンクリート打放シ補修	RC	コンクリート打放シ補修吹付タイル	LGS	ケイカル板(7.6) 目透シ貼 VP	2600	AL		
						目地切 H=100								
	風除室(1)		RC	同上		ソフト巾木	RC	PB(7.95) GL・CR	LGS	PB(7.95)・岩吸板(7.12)	2600	AL		石膏ボードマット 水板パテ
	玄関ホール		RC	特VT		同上	RC	同上	LGS	同上	2600	AL		鏡面仕上家具工事
							LGS	PB(7.12.5)・CR						
	EVホール(1)ロビー		RC	同上		同上	RC	PB(7.95) GL工法・CR	LGS	PB(7.95)・岩吸板(7.12)	2600	AL		補助鉄水栓, 消火器BOX
								(一部 視聴覚設備付対)			(一部 2140)			
	会議室(1)		RC	CaT		同上	RC	PB(7.95) GL・CR	LGS	同上	2600	AL	S SOP	(化粧板貼・目透・スクリーン).
							LGS	PB(7.125)・CR						CHIPスクリーンボックス.

階名	室名	床 防水	床 下地	床 材料仕上	床 レベル	巾木	壁 下地	壁 材料仕上	天井 下地	天井 材料仕上	天井 H	断熱材 ボード	断熱材 ブランケット	備考
B1F														
	会議室(2)(3)		RC	VT 張りベスアール同等品以上		ソフト巾木	RC	PB(7.95) GL工法・CR	LGS	PB(7.95)・岩吸板(7.12)	2600	AL		可動間仕切(遮音タイプ)
							LGS	PB(7.12.5)・CR						
							CB	PB(7.95) GL工法・VP						ステンレス水切り.
	倉庫(1)		RC	長VT		同上	RC	同上	LGS	ケイカル板(7.6) 目透シ貼VP	2300	V		ステンレス流し(D=1800)・角型桝(H=1200 W=500)
							LGS	防水PB(7.12.5)・100角半磁T						フード(@600)点検口(カバ)水切り(@600)
	倉庫(1)		RC	VT		同上	RC CB	PB(7.95) GL工法・VC	LGS	化PB(7.95)	2600	V		点検口(カバ)
							LGS	PB(7.95)・VC						
	EV機械室		RC	シンダーコンクリート(7.100)金コテ+防塵塗床	+100	コンクリート打放シ補修 目地切	RC	Gガ	RC	コンクリート打放シ補修	直天			防油堤 H=100.
	倉庫(2)(3)		RC	直C+防塵塗床(ウレタン系)		コンクリート打放シ補修 目地切	RC	コンクリート打放シ補修	RC	同上	直天			
							CB	CB(7.150)化粧積						
1F			RC	150*床用磁T										
	風除室(2) 受付		RC	押エコンクリート(7.60)					LGS	PB(7.95)・岩吸板(セ)(7.19)	2600	AL		防湿防水 H=400 (手動シート式)
				150角 床用磁T										本板パテ
	風除室(3)		RC	150角 床用磁T			RC	磁T	LGS	同上	2600	AL		同上
														トップライト・遮光ロールスクリーン
	センターホール		RC	特VT(4要種貼)		ソフト巾木	RC	複層樹脂吹付材	LGS	同上	6500	AL		館内案内板(ワイシ工事), 補助鉄水栓
	エントランスホール									(一部 防上ゲ天井)	(一部 2600)			手動防火設備(電気工事), 消火器BOX
														TELコーナー, FAXコーナー, 自販機置場.
	ラウンジ		RC	同上		ソフト巾木	RC	PB(7.95) GL工法+CR	LGS	PB(7.95)・岩吸板(7.12)	2600	AL	S SOP	壁面モニュメント, 鏡吊板(ワイシ工事)
										(一部 防上ゲ天井)				消火器ボックス, ポスターボード
	EVホール(2)廊下		RC	同上		同上	RC	複層樹脂吹付材	LGS	同上	2600	AL		補助鉄水栓
							CB	PB(7.95) GL工法・複層樹脂吹付材						
	スロープ		RC	同上	0 -2000	同上	RC	同上	LGS	同上	2600	AL		アルミ製手摺(SOP)
				(ノンスリップタイプ)						(一部 防上ゲ天井)	4000			
				個別製板水組 H=500										体育器具基礎, 点検口金物, 補助鉄水栓
	第1体育室		RC	積層合板(7.15)・複合フローリング(7.18) ウレタン塗装		木製OSV	RC	木下地・真空木毛板(7.15)	LGS	グラスウールボード(7.25)	直天		S SOP	床下換気口, 床下点検口, 消火器BOX
				一部 RC+防塵フローリング(7.18) ウレタン塗装				上部 コンクリート打放シ補修 自由切VP						キャットウォーク, トップライト, 遮光ルーバー(電動).
								(鉄筋 梁, 柱 カニ2(7.5) SOP.						
	器具庫(1)~(6)		RC	直C+防塵塗床(ウレタン系)		コンクリート打放シ補修 目地切	RC	コンクリート打放シ補修 シラー処理	RC	コンクリート打放シ補修 シラー処理	直天		
							CB	M(7.25)						
	設備室・指導員室		RC	VT		ソフト巾木	RC	PB(7.95) GL工法+VC	LGS	PB(7.95)・岩吸板(7.12)	2600	V	S SOP	アンダーカウンター, 洗面カウンター.
							LGS	PB(7.12.5)・VC						
	放送室		RC	OAフロア-CH=50)+VT		同上	RC	同上	LGS	同上	2600	V	S SOP	
							LGS	同上						
	更衣室(男・女)		RC	長VT		同上	RC	PB(7.95) GL工法+VP	LGS	化PB(7.95)	2400	V		洗面台, 鏡
							LGS	PB(7.12.5)+VP						
	シャワー室(男・女)	刀防	RC	押エコンクリート金コテ+150角 床用磁T (内打ち6φ@100)	0~30		RC	150角 磁T	LGS	磁タイル貼 バスリブ	2400	V		排水溝 ステンレスグレーチングフタ
														既製シャワーブース+カーテン, 反射防止ガラス付鏡.
														既製トイレブース, 洗面台, 鏡.
	便所(男・女)(1)~(3)	刀防	RC	押エコンクリート金コテ (内打ち6φ@100) +150角 床用磁T			RC	150角 磁T	LGS	化PB(7.95)	2400	V		身障者用手スリ, ベビーテーブル, ベビーシート.
							CB	150角磁T						ステンレス床見切.
	身障者 便所(1)	刀防	RC	同上			RC	同上	LGS	同上	2400	V		身障者用手スリ
							CB							

石膏スレート 仕様 第1001号
ケイカル板 仕様 第1001号
石膏ボード 12mm 仕様 第1011号
〃 9mm 準仕様 第2001号
岩綿吸音板 仕様 第1021号

下地 材料記号
RC 鉄筋コンクリート
LC 軽量コンクリート
PC プレキャストコンクリート
CB コンクリートブロック
ALC 軽量気泡コンクリート板
LGS 軽量鉄骨
W 木製
S スチール
SUS ステンレス鋼
AL アルミニューム
BR 真ちゅう
V 塩ビ製

仕上記号
SOP 合成樹脂調合ペイント
FP フタル酸樹脂ペイント
VP 塩化ビニール樹脂ペイント
EP 酢ビ樹脂エマルジョンペイント
AEP アクリル樹脂エマルジョンペイント
CL クリヤーラッカー
OSV オイルスタインワニス
CL クリヤーラッカー仕上

受付印 平成9年3月31日	第-97-053
(仮称)逗子市総合体育館建設工事	
A	仕上表(1)
05	安井建築設計事務所

略号

RC	鉄筋コンクリート	特VT	特殊ビニール系タイル(発泡タイプ、本工事)	VB	ビニール巾木	PB	石膏ボード	CR	クロス
直C	コンクリート直押え	Ca	カーペット	WB	木製巾木	ケイカル板	石綿スレート板セルウレタン板	化PB	化粧石膏ボード
M	モルタル直押え	磁T	磁器タイル	CAT	カーペットタイル	S	石綿スレート	吸音板	石綿吸音板
防M	防水モルタル直押え	陶器T	陶器タイル			W板	硅酸板	吸音板	石綿吸音板(キューブ)
防M+ウレ	モルタル刷毛引	MT	モザイクタイル			W板	松ベニヤ	GF	グラスウール吸音材(厚50)
VT	ビニール系タイル	CT	クリンカータイル			W下	ラワンベニヤ		グラスファイバークロスピン押え
長VT	長尺塩化ビニルシート	TB	ブラウンブロック			VC	ビニールクロス		

特記事項

1. 床レベルは、特記なき限り FL±0とし、高さ表示は FLよりの高さとする。
2. 巾木は、特記なき限り H=FL+75 とする。
3. 外壁廻りには、断熱材を 5 以下の通りとする。
   a) コンクリート打放シ補修(工事の場合(鉄骨床等))は、
      断熱材厚合板 P.30 (ウレタン + 木毛セメント板 P.18) 貼とする。
   b) その他の場合は、発泡ウレタン吹付 (P.20) とする。(鉄筋造以上のもの)
4. 金属製床下地
   a) 第1、第2体育室、剣道場、柔道場床下地は、クッションゴム付 金属製床下地とする。
   b) その他は、クッションゴムなし 金属製床下地とする。
5. 流し台、調理台、布戸棚、レンジフードは、(株)サンウェーブ NCシリーズ同等品以上 とする。

階	室名	床 防水	床 下地	床 材料仕上	床 レベル	巾木	壁 下地	壁 材料仕上	天井 下地	天井 材料仕上	天井 目	仕上げ	仕上げ	備考
1F	受付事務室		RC	CaT (OAフロア H=50)			RC	PB (7.9.5) + VC	LGS	PB (7.9.5) + 岩吸板 (7.12)	2600	V	S SOP	受付カウンター、消火器BOX
							LGS	PB (7.12.5) + VC						
	医局室		RC	特VT		ソフト巾木	RC	PB (7.9.5) GL+VC	LGS	同上	2600	V		洗面台、金属、流し台、布戸棚、
							LGS	PB (7.12.5) + VC						水切用(D=500)、
							RC	PB (7.9.5) GL+VC						水切用(D=600)、壁見切縁
	倉庫 (2)	防水	RC	押エコンクリート + 特VT		同上	LGS	PB (7.9.5) + VC	LGS	ケイカル板(7.6) 目透し貼VP	2300	V		ステンレス流し(D=1050) 調理台(D=300)+
				[ワイヤメッシュ、6P、@100]				流し廻:耐水PB(12.5)+100角手洗T						布戸棚(D=750 H=500)・コーナー(L=600)
								腰壁:ウレタンフォーム(7.50)+VC						
	プレイルーム		RC	硬モC.コテ押エ・CaT	+105	同上	RC	PB (7.9.5) GL+VC	LGS	PB (7.9.5) + 岩吸板 (7.12)	2600	V		下足棚
			LGS	PB (7.12.5) + VC						(一部	2150)			腰壁:ウレタンフォーム(7.50)+VC貼
	下足コーナー (1)		RC	長VT		同上	RC	PB (7.9.5) GL+VC	LGS	同上	2600	V		下足入
			LGS	PB (12.5) + VC										
	水飲コーナー (1)		RC	同上		ソフト巾木	RC	PB (7.9.5) GL+VC	LGS	同上	2600	V		
			LGS	PB (7.12.5) + VC										
				鋼製根太組 H=500										吸音型金属、ライン引、可動間仕切、
	格技用場 (剣道)		RC	増強合板(7.15)+硬質フロ-リング	-1900	木製 OSV	RC CB	本下地・既製天然木板(7.15)	LGS	PB (7.9.5) + 岩吸板 (7.12) +	4500	上部 天然木	S SOP	付柱梁:天然木練付合板 CL
				(7.18) ウレタン塗装			RC CB	上部天然木練付合板(ジュラク製)		天然木練付格子天井 CL		練付		床下換気口、床下点検口、消火器BOX
														吸音型金属、ライン引、移動カガミ(個品工事)
	格技用場 (柔道)		RC	同上	-1900	同上	RC CB	同上	LGS	同上	4500	同上	同上	付柱梁:天然木練付合板 C.L.
							RC CB	上部 同上						床下換気口、床下点検口、消火器BOX
				鋼製床下地・捨貼合板(7.12)		幕板中塗								イア要金物(各1ヶ所)
	上屋 (1)(2)		RC	+ スタイロ畳(T60)	-1450	天然木練付仕上 30 50	RC	PB (7.9.5) GL+VC (ジュラク製)	LGS	PB (7.9.5) + VC	2720	同上		床框 100×150 フクモ材 EXCL CL
			LGS	PB (12.5) + VC (〃)										
				直C・シンダーコンクリート金コテ										下足入、
	廊下 (2)		RC	+ 複合フロ-リング (7.15) ウレタン塗装	-1900	木製 OSV	RC	PB (7.9.5) GL+VC (ジュラク製)		化PB (7.9.5) 杉柾模様	2720	同上		上框:10×60 家具用 CL
				一部 特VT (一部	2000)		LGS	PB (7.9.5) + VC (〃)			(一部	2820)		
	器具庫兼更衣室 (1)(2)		RC	VT	-1900	ソフト巾木 H=125	RC	PB (7.9.5) GL+VC	LGS	化PB (7.9.5)	2670	V		洗面台 + 金属
			LGS	PB (12.5) + VC										消火器BOX
	器具庫 (B) 消防設備		RC	直C + 防塵塗床 (ウレタン系)	-1900	コンクリート打放シ補修	RC	コンクリート打放シ補修	RC	コンクリート打放シ補修 シーラー処理	直天			
						目地切		シーラー処理		既存吸音床:LGS+化PB (7.9.5)	4050			
														金属、下足入、水飲スコーナー、カウンター
	トレーニング室		RC	直C + CaT	-100	ソフト巾木	RC	PB (7.9.5) GL+VC	LGS	PB (7.9.5) + 岩吸板 (7.12)	2600	V	S SOP	上框 本製 100×60 OSV、床下点検口、
			LGS	一部 特VT 一部	20		LGS	PB (7.12.5) + VC		一部 押エ ザ 天井	2900			利用室内表示(サイン工事)、消火器BOX
	器具庫 (7)		RC	直C+防塵塗床 (ウレタン系)		コンクリート打放シ補修	RC	コンクリート打放シ補修	RC	コンクリート打放シ補修	直天			
						目地切		シーラー処理		シーラー処理				
	指導員 休憩室		RC	直C + CaT	-100	ソフト巾木	RC	PB (7.9.5) GL+VC	LGS	PB (7.9.5) + 岩綿吸音板	2600	V		ステンレス流し(L=1500) 水切用(L=900)
			LGS	PB (7.12.5) + VC						(7.12)				布戸棚(D= 〃)
	指導員コーナー		RC	同上	-100	同上	RC	同上	LGS	同上	2600	V		カウンター
			LGS	同上										
(別棟渡廊)	廊下		RC	長VT		ソフト巾木	RC	PB (7.9.5) GL+VC	LGS	同上	2600	V		スタルポ系ラッソ
	男子・女子・更衣室		RC	同上		同上	RC	同上	LGS	同上	2600	V		カラル・カラテレル、スタルポ系ラッソ
	倉庫		RC	同上		同上	RC	同上	LGS	化PB (7.9.5)	2600	V		スタルポ系ラッソ
2F						ソフト巾木 (受付工 PB面)								
	ランニングコース (座イス席)		RC	直C + 合成樹脂塗床(手塗仕)		コンクリート打放シ補修 VP (化粧目地切り)	RC	コンクリート打放シ補修	LGS	PB (7.9.5) + 岩吸板 (7.12)	3050	AL	S SOP	スチール手摺 (SOP)
						+ 合成樹脂塗床 目地切	LGS	PB (7.12.5) VP		一部 PB (9.5) + 岩吸板 (1) (7.19)	2500			補助散水栓、消火器BOX
							CB							
	休憩コーナー		RC	同上		同上	RC	同上	LGS	PB (7.9.5) + 岩吸板 (7.12)	2600	AL	S SOP	
			RC	PB (7.12.5) GL+VP										

階	室名	床 防水	床 下地	床 材料仕上	床 レベル	巾木	壁 下地	壁 材料仕上	天井 下地	天井 材料仕上	天井 目	仕上げ	仕上げ	備考
2F						コンクリート打放シ補修				グラスウールボード (7.25)	直天			
	観客席		RC	直C + 合成樹脂塗床(手塗仕)	-500 -1000	+ 合成樹脂塗床 目地切	RC	コンクリート打放シ補修 VP	一部 LGS	PB (7.9.5) + 岩吸板 (7.12)	2500	AL		固定客席 スチール手摺 (SOP)
								(化粧目地切り)						ヒバートネット張 金具
														ステンレス クツワモルト、 水栓パイプ
	風除室		RC	直C + 特VT (視線模様)		ソフト巾木	RC	視線模様吸付材	LGS	PB (7.9.5)・岩吸板 (t) (7.19)	2500	AL		電話コーナー、FAXコーナー、
							LGS	PB (7.12.5) + 視線模様吸付材						トップライト 採光 ロールスクリーン
	便所 (男・女) (4)	防水	RC	押エコンクリート金コテ (クリヤ塗装 6P@100)										既製 トイレブース、洗面台、金属、
				+ 150 角 成形石張T			RC	150 角 石張T	LGS	化PB (7.9.5)	2400	V		身障者用手摺、ベビーチェア、ベビーシート、
							CB	150 角 石張T						ステンレス床目切
	身障者便所 (2)	防水	RC	同上			RC	同上	LGS	同上	2400	V		身障者用手摺、
							RC	コンクリート打放シ補修						
	EVホール (3)		RC	特VT		ソフト巾木		+ 視覚模様吸付材	LGS	PB (7.9.5)・岩吸板 (t) (7.19)	2500	AL		
							LGS	PB (7.12.5) + 視覚模様吸付材						
	ブリッジ		RC	同上					LGS	PB (7.9.5) + 岩吸板 (t) (7.19)	2500	AL		スチール手摺 (SOP)
								鋼製根太組 (H=500)+既製合板(7.15)						
								本下地・既製天然木板 (7.15)						トップライト、吸音型金属、電動遮光ルーバー、
	第2体育室		RC	+ 硬質フロ-リング (7.8) ウレタン塗装		本製 OSV	RC CB	上部 天然木練付合板 (7.19) SOP	LGS	グラスウールボード (7.25)	直天		S SOP	コートハンガー、体育器具基礎 金ピ金物、手摺
				一部:直C+硬質フロ-リング(7.8)ウレタン塗装										床下換気口、床下点検口、下足入、キャットウォーク、消火器BOX、
							CB	M (7.25)						
	器具庫 (9)		RC	直C+防塵塗床 (ウレタン系)		コンクリート打放シ補修	RC	コンクリート打放シ補修	RC	コンクリート打放シ補修	直天		
						目地切		シーラー処理		シーラー処理				
	空調機械室 (5)(6)		RC	同上		同上	RC	G カ	RC	コンクリート打放シ補修	直天			...
	指導員 控室		RC	VT		ソフト巾木	RC	PB (7.9.5) GL+VC	LGS	PB (7.9.5) + 岩吸板 (7.12)	2600	V	S SOP	
							LGS	PB (7.12.5) + VC						
	水飲コーナー (2)		RC	長VT		同上	RC	同上	LGS	同上	2600	V		
							LGS	同上						
				シンダーコンクリート金コテ			RC	コンクリート打放シ補修						上框 (10×60 CL)
	下足コーナー (2)		RC	+ 複合フロ-リング (7.8) ウレタン塗装	-50 -1500	同上		+ 視覚模様吸付材	LGS	PB (7.9.5)・岩吸板 (t) (7.19)	2500	AL		下足入、スチール手摺 (SOP)、
				一部:直C + 特VT			LGS	PB (12.5) + 視覚模様吸付材		(一部	2560)			補助散水栓
2F 上部	空調機室場		RC	直C + 防塵塗床	2FL -1800		RC	G カ	RC	コンクリート打放シ補修	直天			
	排気チャンバー													
														排気チャンバー天井用口 (90φ 8ヶ所)
其通														壁:モニュメント、スチール手摺 (SOP)
	階段 (1)(2)		RC	踏面、ケエケ共 M + 特VT		コンクリート打放シ補修 + 視覚模様吸付材	RC	コンクリート打放シ補修 + 視覚模様吸付材	LGS	PB (7.9.5)・岩吸板 (t) (7.19)	2600 2500	AL		ステンレス ノンスリップ (ビニールス)
							LGS	PB (7.12.5) + 視覚模様吸付材						
	階段 (3)		RC	同上		ソフト巾木	RC	同上	LGS	同上	2600	AL		スチール手摺 (SOP)
							LGS	同上			4600			ステンレス ノンスリップ (ビニールス)
	階段 (4)(5)		RC	踏面、ケエケ共 M + 合成樹脂塗床(手塗仕)		コンクリート打放シ補修・合成樹脂塗床 (目地切)	RC	コンクリート打放シ補修 VP	LGS	PB (7.9.5) + 岩吸板 (7.12)	2FL- 2600	AL		同上
						ビニール巾木	LGS	PB (7.12.5) + VP						
							CB	CB (7.150) 化粧積						
	アラーム弁室		RC	直C + 防塵塗床			RC	コンクリート打放シ補修	RC	コンクリート打放シ補修	直天			
							LGS	PB (7.12.5)						
	EPS・PS・DS		RC	直C + 防塵塗床			RC	コンクリート打放し補修	RC	コンクリート打放し補修	直天			
							LGS	PB (7.12.5)						

仕上材記号

石張スレート	千色	第1001号	
ケイカル板	千色	第1001号	
石膏ボード 12mm	千色	第1011号	
〃 9mm	淡千色	第2001号	
岩綿吸音板	千色	第1021号	

下地材記号

RC	鉄筋コンクリート
LC	軽量コンクリート
PC	プレキャストコンクリート
CB	コンクリートブロック
ALC	軽量気泡コンクリート板
LGS	軽量鉄骨
W	木製
S	スチール
SUS	ステンレス鋼
AL	アルミニューム
BR	真ちゅう
V	塩ビ板

塗装記号

SOP	合成樹脂調合ペイント
FP	フタル酸樹脂ペイント
VP	塩化ビニール樹脂ペイント
EP	酢ビ樹脂エマルジョンペイント
AEP	アクリル樹脂エマルジョンペイント
CL	クリヤーラッカー
OSV	オイルステイ ワニス
CL	クリヤ ラッカー イエエ

昭和
平成 9年 3月 20日
T-97-015

(仮称)逗子市総合体育館建設工事

A	仕上表 (2)
06	安井建築設計事務所

建　具　表　(原)　No.3

建具記号	取付位置 階	室名	数	形式	形式記号	枠 内法寸法 W	H	見込寸法	材質 仕上	扉 形式寸法	材質 仕上	窓 形式記号	材質 仕上	ガラス 種類 厚さ	ガラリ 寸法記号	材質 仕上	内部開建具(防火戸等) 寸法	材質 仕上	仕上	支持開閉金物 フロアーピボット	ピボットヒンジ	オートヒンジ	ドアクローザー	丸型	特殊開閉装置	フランジ付きパッチ	施錠金物 シリンダー錠	シリンダー錠	ニュアンスキー	月見錠	点検口錠	把手、開閉金物 押棒引手	掴り玉	レバーハンドル ケースハンドル	配管引手	備考
SUF 1	1	M・W更衣室	2			1015	2375	200	ステンレス HL仕上																											
SF 1	1	給湯室 前室	1	平	図	1850	2600	100	スチール ダンスパイ塗装																											
SF 2	1	湯 沸 (2)	1	〃		600	2100	〃	スチール SOP																											
SF 3	1 M 2 W	WC (1)(4)	4	〃		1000	2075	〃	〃				ステンレス HL																							
SD 1	B1	湯 沸 (1), ロビー	3	片	b	900	2100	220	スチール	40	スチール	b	〃			スチール				○		○				○			○					○		( )ハ.ロビー下ル
	1	受付事務室		(8)				100	SOP		SOP		〃			SOP																				
SD 2	B1	倉 庫 (1)	2	引	b	1200	2100	120	〃	〃	〃	b	〃			〃				○		○			○	○			○					○		
SD 3	B1	会議室 (1)(2)(3)	5	開	b	1200	2100	〃	〃	〃	〃	b	〃			〃				○		○			○	○			○					○		
	1	医務室							〃		〃		〃			〃																				
SD 4	B1	会議室 (1)	2	片	b	800	2100	〃	〃	〃	〃	b	〃			〃				○		○				○			○					○		
SD 5	1	指導員(宿直室	2	片	b	900	2100	120	〃	〃	〃	b	〃			〃				○		○				○			○					○		( )ハ. 宿直室下ル
		受付事務室						220	〃		〃		〃			〃																				
SD 6	1	M更衣室 (1)	2	片	a	900	2100	100	〃	〃	〃	b	〃	PSG		スチール				○		○				○			○					○		
		W更衣室 (1)							〃		〃		〃	5.0		SOP																				
SD 6'	1	プレイルーム	2	片	a	900	2100	〃	〃	〃	〃	b	〃			〃				○		○				○			○					○		
		受付事務室							〃		〃		〃			〃																				
SD 7	1	M WC (2)(3)	4	片	b	900	2060	220	〃	〃	〃	b	〃			スチール				○		○									○			○		
		W WC (2)(3)							〃		〃		〃			SOP																				
SD 8	1	M WC (1)(4)	5	片	b	670	2060	〃	〃	〃	〃	b	〃			〃				○		○									○			○		
	2	W WC (1)(3)(4)							〃		〃		〃			〃																				
SD 9	1	W WC (2)	1	西	b	1400	1300	〃	〃	〃	〃	b	〃			〃				○		○				○			○		○					
									〃		〃		〃			〃																				
SD 10	1	身障者WC (1)(2)	2	片 SL	c	2100	2285	250	スチール	32	スチール	b	〃	PSG		スチール															○					ハンガー戸当、及びハンガーカバー
	2								ダンスパイ塗装		ダンスパイ塗装		〃	5.0		ダンスパイ塗装																				
AG 1	B1	倉庫建具 (3)(4)	2			3000	1800	100	アルミ 方系列陽極酸化仕上げ							アルミ 方系列陽極酸化仕上げ																				防蟻剤 SUS 厚目 1.5"
AG 2	B1	倉庫建具 (1)	2			1500	1800	〃	〃							〃																				

窓　図

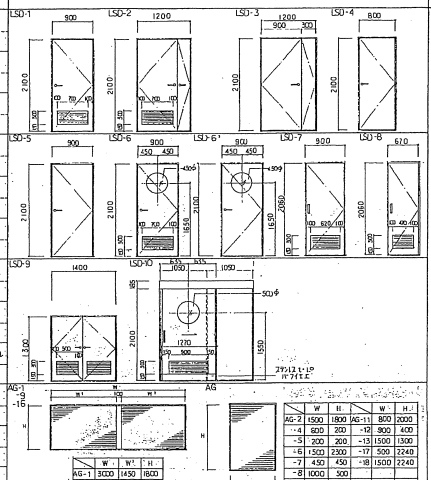

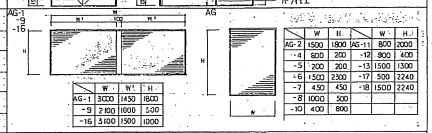

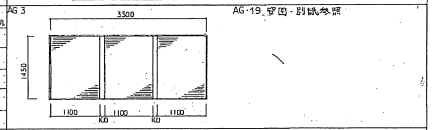

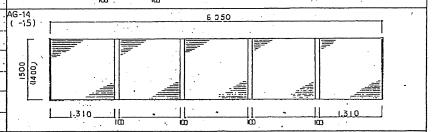

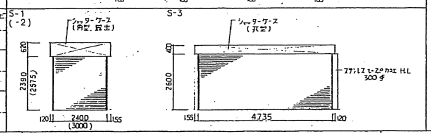

建具工事特記事項（特記無き限り下記の項目を適用する）

一般特記事項

- 開き扉の戸当り、あり止め錠付としてマグネットキャッチとし片袖枠グルクロームメッキとする。
- 両開き、七三開きの室線側扉部には順位調整器または扉合せ部スプリング入ステンレス製面取面付きとする。
- 建具工事及びガラス工事のシーリング材はQ社シーリング工事によるが特記無き限り外部建具ガラス押えはポリサルファイド2成分型、内部建具のガラス押えはシリコーン2成分型とする。
- 外部に面する開閉部は特記無き限りSATS材、四周クロロプレンゴム(6.5mm内ガラスクール元テンとする(40kg/m)、又内外材はABC等全インサルパックス又は同等品)張りとする。
- オートヒンジ付は中心出と壁面は扉取付により決定する。
- 建具枠の補強金物は工事図により決定する。
- AW の外部建具は気密式とする。
- ヤッシュのトロ詰めモルタルは防水混入り無収縮砂を使用する。
- 各段は特記無き限りシリンダー本錠とし、両表錠、片錠錠については現場決定とする。
- アルミ1ガラリの開口部は特記無き限り35%を目標とする。
- 天井上、空調機械室等の外部に面するアルミガラリはダクト接続用周囲アングル付きとする。又内部に共通しホッパーを設ける。
- 戸当付自動閉鎖のオートヒンジ付扉の取付位置は下図30とする。
- アルミガラリの内面には特記無き限りSUS防虫網(網目1.5*)取付とする。
- アルミ枠の表面でモルタル等に接する部分は亜鉛仕上げをエコートとペークとする。
- 印鑑、乙種防火サッシ、は建具表を使用するものとしシール石彩決定シールとする。
- 排煙用オペレーター装置は特記無き限り(オイレス工業SL-80又は同等品)程度とし配管カバー付とし、操作BOXは壁埋込ボックス石は SUS-HL仕上とする。
- 外部に面する鋼製建具の枠は特記無き限りSUS仕上とする。
- AW の内部額縁、建具には結露受皿もうける。
- AW の水抜穴はエーバールブ付又は ステンレスクール付とする。
- クリーンルーム上あり内鋼製建具は全て溶接工法とする。
  ガラス風圧計算は特記無き限り全部あにより強度1200kg/m2以上で設計すること。
- 建具製作は躯体工事図面を必ず参照しその内容を盛り込むこと。

鋼製建具

- 鋼製建具及びスチールシャッターに用いる鋼材は亜鉛めっき鋼材表面処理を使用すること(JIS K5627)
- 外部鋼製建具の防錆処理は特記無き限りJIS K5628を用いる。
- PS、DS及び自動建具の気密性能はAT(4 m³/hm以下)とする。
- 機械室、排気機器等の騒音減音を要する室の建具は特記無き限り、厚さ40mm (ロッククール　元テン)、遮音性能 30～35dB(500Hz)、開付金物 グレモン社3点締い、三方枠、密ブリ、クロロプレン入ガスケットSUS1.5付とする。
- 鋼製建具の強度
  - 建築住宅一内部、外部共1種家庭こもしと SOP
  - 特　記……外部1種家庭こもしと FE

ステンレス製建具

- ステンレス鋼製建具はSUSとして全て内出しとする(SUS ⓪ 2.0にて再研磨のこと)
- 特記無き限りステンレス製建具に研磨仕上(#800以上)とする。

鋼製シャッター

- 巾8m以上の外部シャッターにはほずれ止め装置をつけ特に風当りの強い個所については強度計算を行い耐力をたしかめる。
- ハンドルボックス、押ボタン等の操作ボックスはステンレス製化粧ふた(SUS-HL)取付とする。
- 外部にシャッターは原則としてガイドレール、まぐさをSUS304 ⓪ 2.0 加工とする。

建具金物

- 建具の種類と建具金物の種類、大きさ、取付付位置は特記無き限り下図による。

鋼製建具	丸型	支持金物	掴り玉	仕上	備考
片開き(横開)		ステンレス製丸型150φ 3枚 (又はオートヒンジ2枚)	(外部) シリンダー錠付 (内部) シリンダー錠付		戸当り、ゴム止めの付
両開き(横開)	〃	同 上 4枚 (又は4枚)	〃	同 上	同上、フラット系もしくは1組
片開き(竪開)	〃	同下部150φ 3枚	〃	同 上	戸当り、ゴム付
両開き(竪開)	〃	同 上 4枚	〃	同 上	同上、フラット系もしくは1組
大型デーム窓		ラバリーセンター上下1ヶ所	リムボルト (SUS-304)		ラバリースライド材下 戸当り (東京アイボルトチャンピ)
埋込型戸入P		フロアーヒンジ又はオートヒンジ	〃		取付付
引違い窓	〃	戸当るクレール		タレセント	引手
〃 開閉窓	〃	トップピボットー及びT型ピボット		1ハンドル 6点締り	アームA3 ×45°45°90°
縦軸窓	〃	縦軸 軸		1ハンドル 6点締り	〃 同 上
内開き窓	〃	引込下型アーム		トップラッチ	
片引き窓	〃	戸当るクレール	〃	3ハンドル 4点締り	ストッパー
左開き窓	〃	T 型		ハンドル1点締り引上	ストッパー、 両取付付

- 自動閉鎖のハンドル等の取付位置は FL+1500以内とする。
- 扉面のバックセットは64mm以上とする。
- マスターキーは1系統とし、グランドマスターキーを組込むこと。
- シリンダー本錠は ミワMMS-1、又は同等品程度とする。
- ドアーチェックはカラー付とする。
- AW関係の所属金物は特記無き限り同系色とする。

建具記号

SD	鋼製扉	AG	アルミガラリ
AD	アルミ製扉	TD	強化硝子扉
SSD	ステンレス製扉	P	可動間仕切(パーティション)
WD	木製扉	JD	和風建具(障子・襖)
SDW	鋼製窓金額		
ADW	アルミ製窓金額		
SSDW	ステンレス製窓金額		
SS	鋼製シャッター		
SF	三方枠		
JD	和風建具(障子・襖)		
LSD	乾燥室建具		
SG	鋼製ガラリ		

形式記号

片	片開扉	両	両開扉
親	親子扉	片引	片引戸
引分	引分戸	引違	引違戸
ラ	ランマ付	袖	袖付

枠の型状

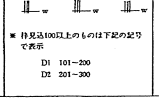

※ 仕見込100以上のものは下記の記号で表示

D1　101～200
D2　201～300

窓枠の型状

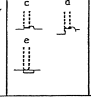

ガラリの形状

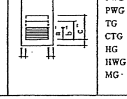

ガラス記号

SG	透明ガラス	HMG	熱線吸収反射ガラス
PSG	磨板ガラス		
FG	型板ガラス		
FWG	網入型板ガラス		
PWG	網入磨板ガラス		
TG	強化ガラス		
CTG	着色強化ガラス		
HG	熱線吸収ガラス		
HWG	熱線吸収網入ガラス		
MG	熱線反射ガラス		

※挿入の場合、記号の後に(段)を記入する。

仕上記号

HL	ヘアーライン仕上 (特記無き限り#120以上)
SSB	バフ
SSM	鏡面仕上 (特記無き限り#800以上)
BC	磁化イブシ仕上

性能記号

F	防火型(特記なき限り甲種)
AT	エアタイト(図面ゴム入)
PAT	完全エアタイト(1 m³/hr・m以下)
AT	エアタイト　(4 m³/hr・m以下)
SAT	準エアタイト　(15m³/hr・m以下)
PD	防音扉
SM	遮感遮蔽
H	電気ヒューズ付
S	防煙型
AUT	オートドア

PD (遮音等級)	適用ヶ所
PD-30	30等級(500Hz)	事務室、その他一般諸室
PD-35	35等級	ラウンジ、ロビー、ホール等 特殊室
PD-40	40等級	スタジオ、ホール等

＊特記無き限りはPD-30とする。

戸当り、ドアクローザー、上げ落し



(ドアクローザー付の場合建具キープランに・丸印を記入)

1) 上段の場合、戸当りを設けること
2) 両開きの場合、ドアクローザーは1ヶ所とする
3) ドアクローザー付室内側を原則とする
4) 扉子両袖または上げ落し付、上下各1ヶ所とする

5) ドアクローザー付の場合、Aは150以上とする
戸当り A 100
(ドアクローザー付の場合、建具キープランに・丸印を記入)

竣工図

竣工検査

片面シリンダーの場合、片と表示する
特記なき場合は両面シリンダー錠とする

T-97-015　30

(仮称)逗子市総合体育館複設工事

A	建具表 (6)	1:50, 1:100
30	安井建築設計事務所	

0168

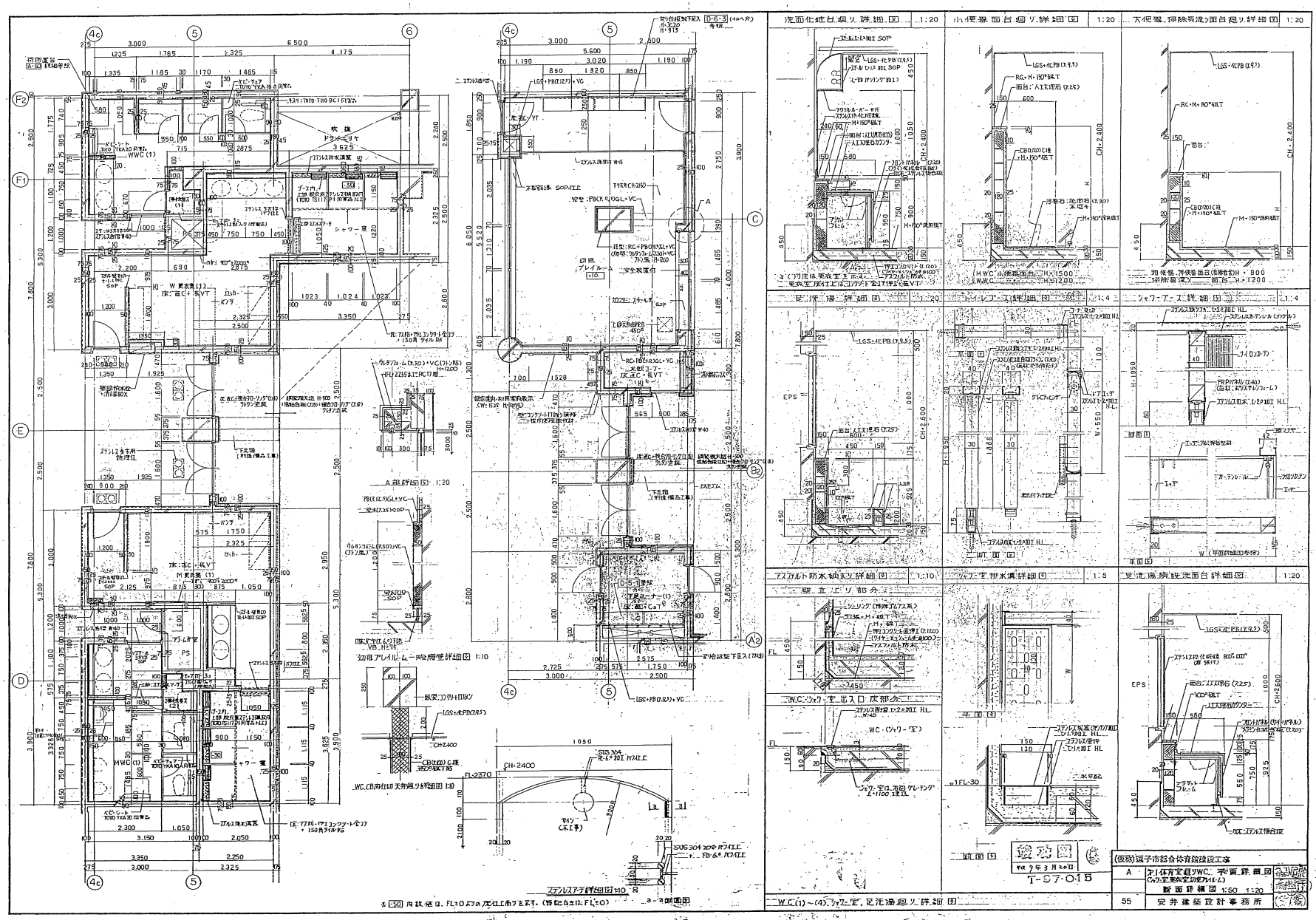
洗面化粧台廻り詳細図 1:20
小便器廻り詳細図 1:20
大便器、掃除用流し廻り詳細図 1:20
足洗場詳細図 1:20
トイレブース詳細図 1:4
シャワーブース詳細図 1:4
アスファルト防水納まり詳細図 1:10
シャワー室排水溝詳細図 1:5
足洗場廻り断面詳細図 1:20
WC.(1)~(4)、シャワー室、足洗場廻り詳細図
A部詳細図 1:20
幼児用アレイルーム一般便器詳細図 1:10
WC.(B)用仕切天井廻り詳細図 1:10
ステンレスアーチ詳細図 1:10
a-a断面図
T-57-015
(仮称)逗子市総合体育館設計工事
A 女子体育室廻りWC、洗面詳細図 (ウォッシュ室、男女室切替アレイルーム)
断面詳細図 1:50 1:20
55
安井建築設計事務所

0193

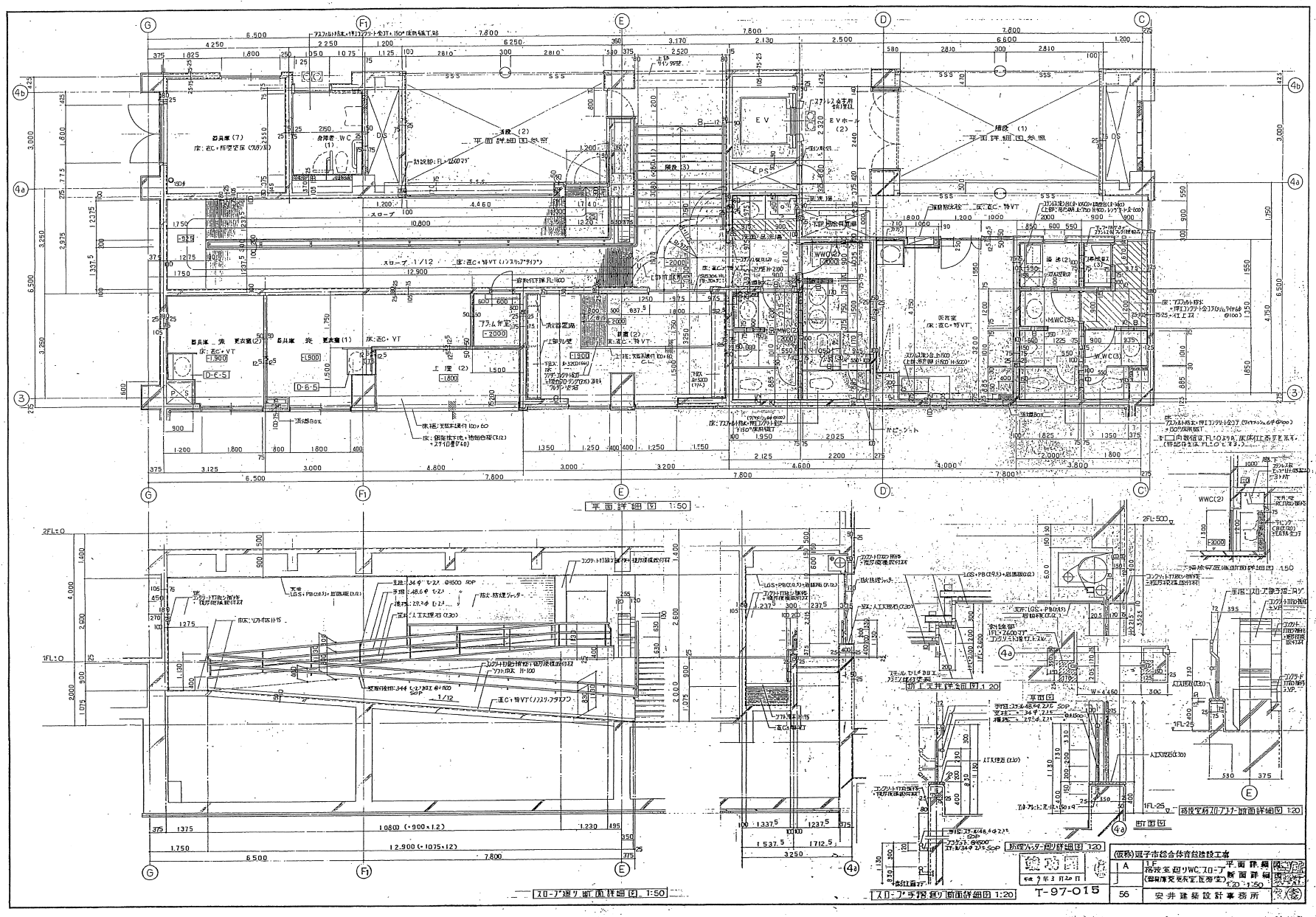
平面詳細図 1:50
スロープ廻り断面詳細図 1:50
(仮称)冠子市総合体育館建設工事
平成7年3月20日
T-97-015
56
安井建築設計事務所

A 194

室名	1F W WC (1)
天井	LGS・化PB (7.9.5)
廻り縁	塩ビ製
壁	特記アキ掃り RC・150角延T
巾木	
床	RC・押エコンクリート金コテ・150角床用延T (ウレタンシート防水 @100)
備考	既製トイレブース、洗面台、鏡、 身障者用手すり、ベビーフェア、ベビーシート、 ステンレス床見切

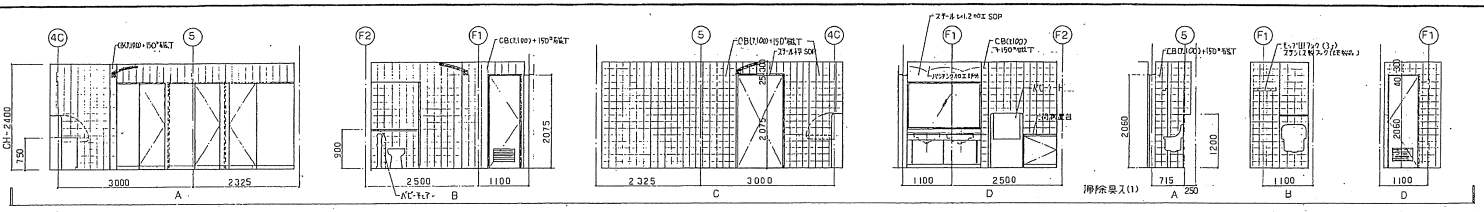

室名	1F M WC (1)
天井	LGS・化PB (7.9.5)
廻り縁	塩ビ製
壁	特記アキ掃り RC・150角延T
巾木	
床	RC・押エコンクリート金コテ・150角床用延T (ウレタンシート防水 @100)
備考	既製トイレブース、洗面台、鏡、 身障者用手すり、ステンレス床見切 ベビーフェア、ベビーシート

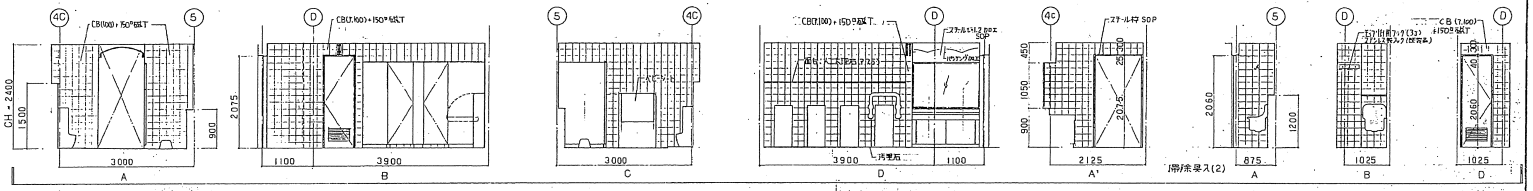

室名	1F M WC (2)
天井	LGS・化PB (7.9.5)
廻り縁	塩ビ製
壁	特記アキ掃り RC・150角延T
巾木	
床	RC・押エコンクリート金コテ・150角床用延T (ウレタンシート防水 @100)
備考	既製トイレブース、洗面台、鏡、 ステンレス床見切

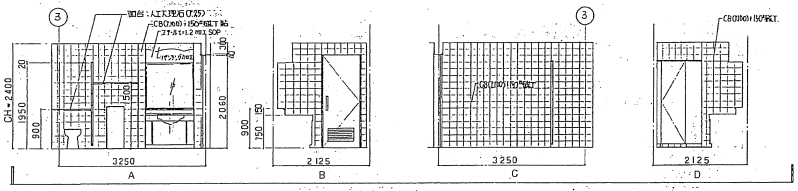

室名	1F W WC (2)
天井	LGS・化PB (7.9.5)
廻り縁	塩ビ製
壁	特記アキ掃り RC・150角延T
巾木	
床	RC・押エコンクリート金コテ・150角床用延T
備考	既製トイレブース、洗面台、鏡、 ステンレス床見切

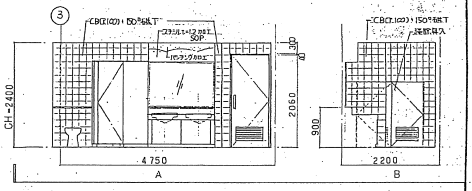

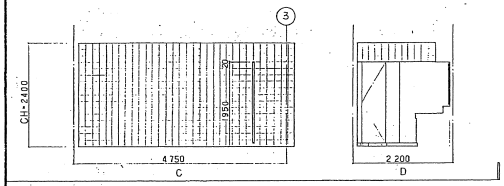

室名	1F M WC (3)
天井	LGS・化PB (7.9.5)
廻り縁	塩ビ製
壁	特記アキ掃り RC・150角延T
巾木	
床	RC・押エコンクリート金コテ・150角床用延T (ウレタンシート防水 @100)
備考	既製トイレブース、洗面台、鏡 ステンレス床見切

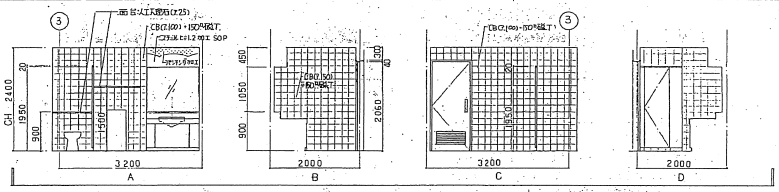

室名	1F W WC (3)
天井	LGS・化PB (7.9.5)
廻り縁	塩ビ製
壁	特記アキ掃り RC・150角延T
巾木	
床	RC・押エコンクリート金コテ・150角床用延T (ウレタンシート防水 @100)
備考	既製トイレブース、洗面台、鏡、 ステンレス床見切

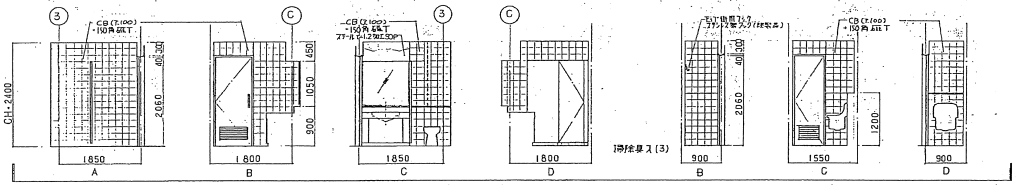

室名	1F 身障者 WC (1)
天井	LGS・化PB (7.9.5)
廻り縁	塩ビ製
壁	特記アキ掃り RC・150角延T
巾木	
床	RC・押エコンクリート金コテ・150角床用延T (ウレタンシート防水 @100)
備考	既製トイレブース、洗面台、鏡、 ステンレス見切縁 身障者用手すり

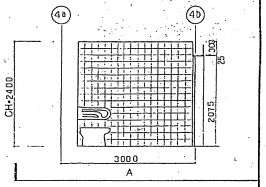

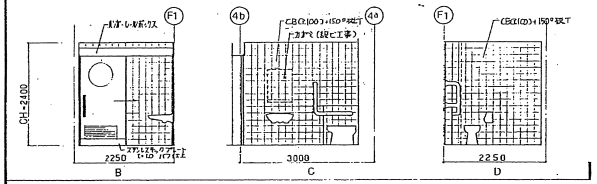

室名	1F 洗面・見洗場
天井	LGS・PB(7.9.5)・造作延(7.12.)
廻り縁	アルミ製
壁	コンクリート打放シ補修 磁器質タイル張
巾木	ソフト巾木 H=75
床	RC・押エコンクリート金コテ・塩ビVT (ウレタンシート防水 @100)
備考	大鏡見付、洗面化粧台、化粧鏡

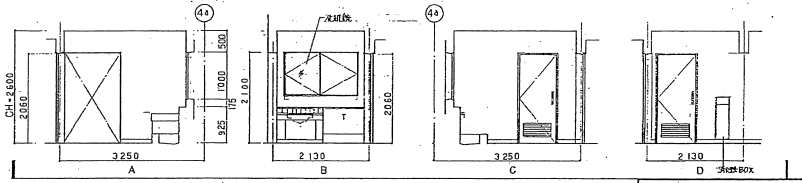

T-07-015

(仮称)逗子市総合体育館建設工事		
A	1F 展開図 (1) (WC) 1:50	
57	安井建築設計事務所	

0195

室名	1F W更衣室 (1)
天井	LGS・化PB (7.9.5)
廻り縁	塩ビ製
壁	特記ナキ限り RC-PB (7.9.5) GL・VP
巾木	ソフト巾木 H=75
床	RC・長VT
備考	洗面台, 鏡

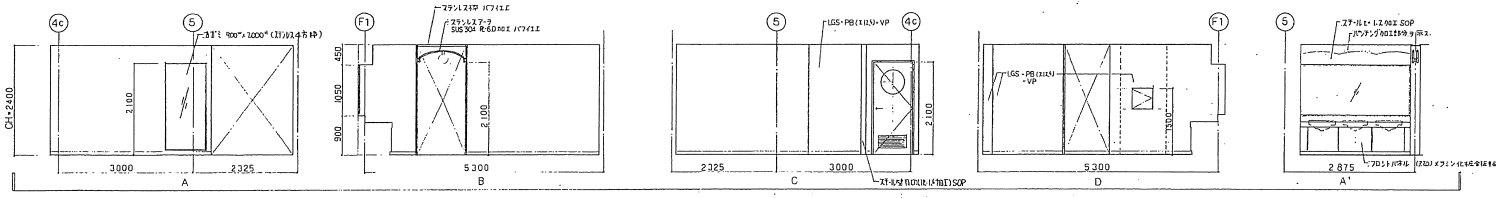

室名	1F Wシャワー室
天井	LGS・塩ビ製 バスリブ
廻り縁	塩ビ製
壁	RC・150角半磁T
巾木	
床	RC・押エコンクリート金コテ・150角磁タイル (ウレタンシート6.6 @100)
備考	排水溝, ステンレスグレーチングフタ シャワーブース, アクリルカーテン ステンレス棚

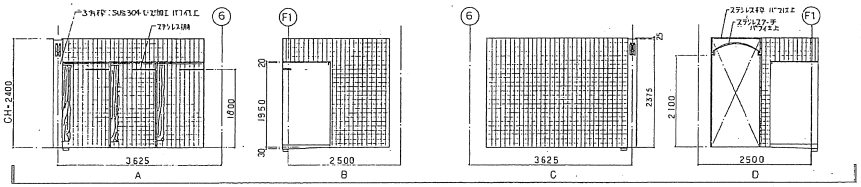

室名	1F M更衣室 (1)
天井	LGS・化PB (7.9.5)
廻り縁	塩ビ製
壁	特記ナキ限り RC-PB (7.9.5) GL+VP
巾木	ソフト巾木 H=75
床	RC・長VT
備考	洗面台, 鏡

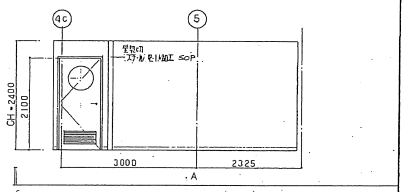

室名	1F M シャワー室
天井	LGS・塩ビ製 バスリブ
廻り縁	塩ビ製
壁	RC・150角半磁T
巾木	
床	RC・押エコンクリート金コテ・150角磁タイル (ウレタンシート6.6 @100)
備考	排水溝, ステンレスグレーチングフタ シャワーブース, アクリルカーテン, ステンレス棚

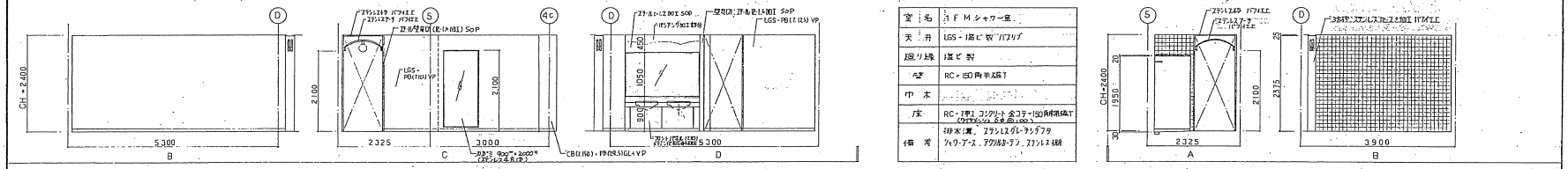

室名	1F 給湯室 (2)
天井	LGS・ケイカル下地 (7.6) 目透しB.B VP
廻り縁	塩ビ製
壁	特記ナキ限り RC FB (7.9.5) GL+VC
巾木	ソフト巾木 H=75
床	RC・押エコンクリート・特VT (ウレタンシート6.6 @100)
備考	ステンレス流シ (2-1050), 水栓金具 (2-600) 調理台&(カコミ)・吊戸棚 (h750, h500)・フード (t=600) 壁張り SUS304 W=15 (t=2.0) ビス

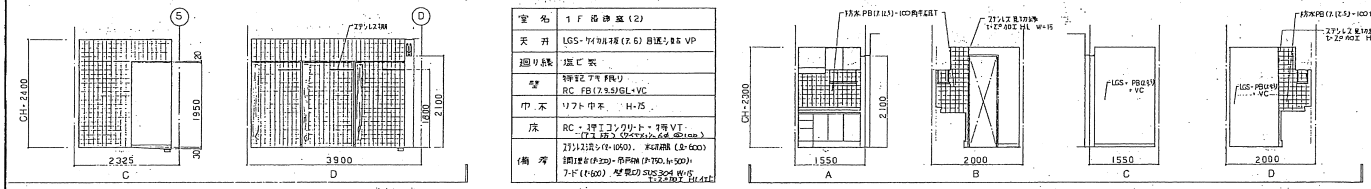

室名	1F 医務室
天井	LGS・PB (7.9.5)・岩綿吸音板 (7.12)
廻り縁	塩ビ製
壁	特記ナキ限り RC-PB (7.9.5) GL VC
巾木	ソフト巾木 H=75
床	RC・特VT
備考	洗面台, 鏡, 流し台 水切棚 (2-400)

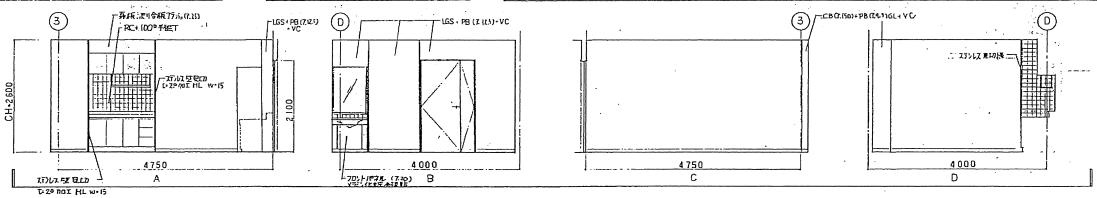

(仮称)亀子市総合体育館建設工事

A	1F 医務室 (2) (救護室, シャワー室, 湯沸室, 医務室) 1:50	
58	安井建築設計事務所	

平成7年3月20日

T-97-015

0196

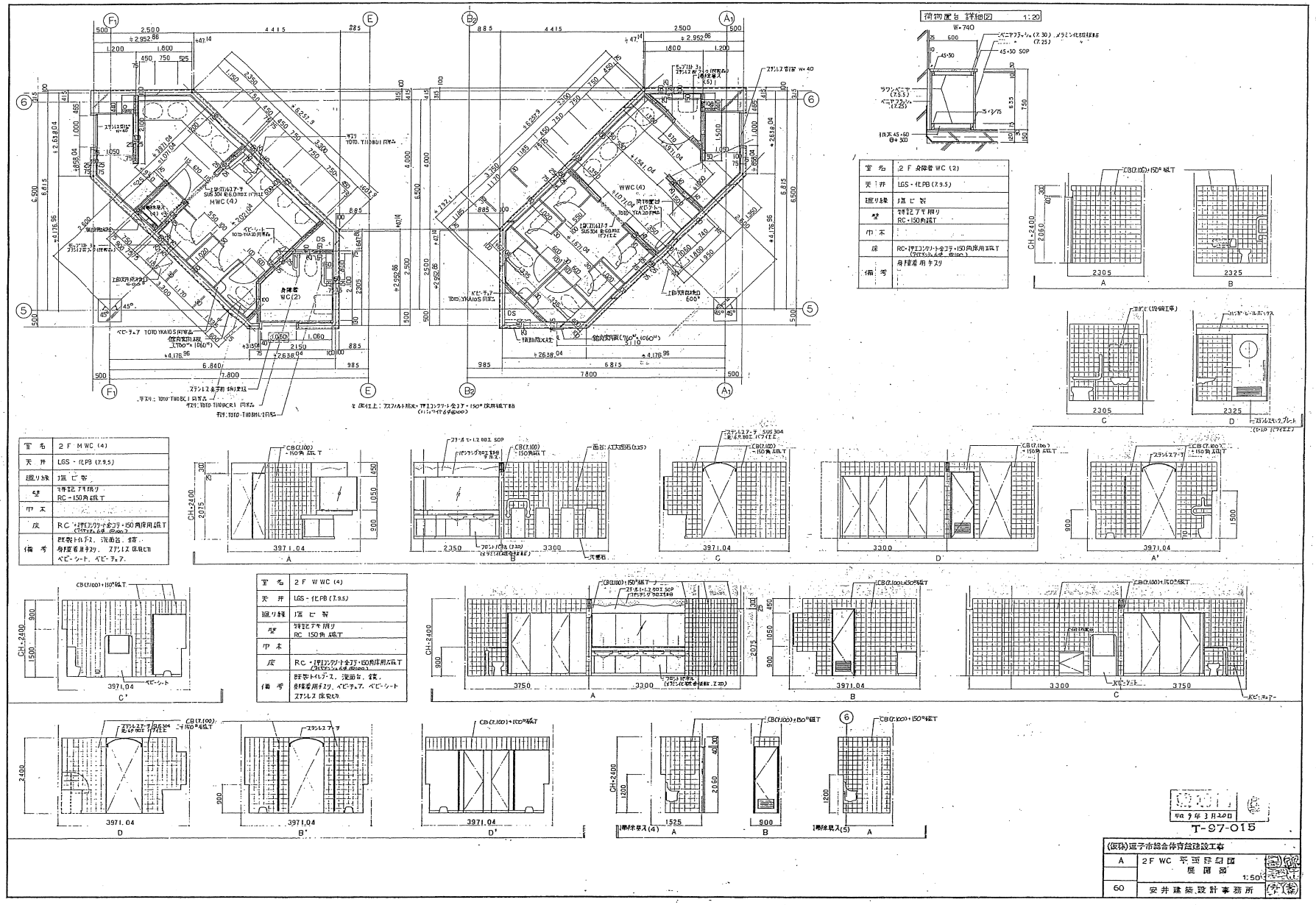
荷物置き 詳細図 1:20
2F 身障者 WC (2)
2F M WC (4)
2F W WC (4)
平成 9年 3月20日
T-97-015
(仮称)瓜子市総合体育館建設工事
2F WC 平面詳細図
展開図
1:50
安井建築設計事務所

補足写真

設計書や仕様書に記載したことの補足及び参考例です。特に分かりづらいと考えた箇所を中心に記載しています。記載がないことについては、仕様書及び設計書を参照してください。

①　トイレブースの現在及び腰壁の参考例	
②　設計書に記載のパネル欠込加工が必要な場所の参考例	
③　設計書に記載のパネル欠込加工が必要な場所の参考例	

④　ベビーチェア設置個所をお知らせするステッカーの参考例	
⑤　塗装する天井の参考例	
⑥　塗装する天井の参考例	

⑦　塗装する鉄部及び扉と床の隙間の参考例	
⑧　塗装する鉄部の参考例（引き）	
⑨　塗装する鉄部の参考例（寄り）	

⑩　ステンレス部分は錆取り、汚れの除去の対象の参考例	
⑪　ステンレス部分は錆取り、汚れの除去の対象の参考例	
⑫　リモコン及びトイレホルダーの移設	

⑬　リモコン及びトイレホルダーの移設	
⑭　シャワーブースの現在の参考例	
⑮　排水溝の参考例	

⑯　排水溝の蓋を取り外した現在の参考例	
⑰　ワントラップの現在の参考例	
⑱　1F 男子トイレ既設洗面化粧台の写真 A　約 149ｃｍ B　約 60ｃｍ C　約 75ｃｍ	

⑲　1Ｆ 男子更衣室・シャワー室既設洗面化粧台の写真 A　約 189ｃｍ B　約 59ｃｍ C　約 72ｃｍ	
⑳　1Ｆ 女子トイレ既設洗面化粧台の写真 A　約 149ｃｍ B　約 60ｃｍ C　約 75ｃｍ	
㉑　1Ｆ 女子更衣室・シャワー室既設洗面化粧台の写真 A　約 238ｃｍ B　約 60ｃｍ C　約 75ｃｍ	

㉒　２F 男子トイレ既設洗面化粧台の写真 A　約 170ｃｍ B　約 188ｃｍ C　約 157ｃｍ D　約 164ｃｍ E　約 60ｃｍ F　約 76ｃｍ	
㉓　２F 女子トイレ既設洗面化粧台の写真 A　約 190ｃｍ B　約 171ｃｍ C　約 169ｃｍ D　約 148ｃｍ E　約 60ｃｍ F　約 75ｃｍ	
㉔　一時撤去、再設置するロッカー、鏡、マットの参考例 男女それぞれの更衣室・シャワー室に、 ・大型鏡（洗面化粧台付近とは別）が各１枚あります。 ・ロッカーが各２セットあります。 ・マットが床一面にあります。	