

逗子市施設予約システム操作方法



インターネット申込期間：使用月 1 か月前の 1 日午前 9 時から利用日の 10 日前まで
(1 日が休館日の場合は翌開館日)
それ以降は窓口での申し込み後、即入金が必要になります。

先着申込み

空いている時間に 2 時間単位で予約ができます。
使用時間を変更する場合は、窓口で手続きをしてください。

① 公共施設予約システムにアクセスし、右上の「ログイン」をクリック

< パソコン画面 >



< スマートフォン画面 >



② ログインID（利用者番号）とパスワードを入力してログイン

③ 検索ボタンをクリック



*検索欄をクリックすると、日時や曜日などを指定して絞込検索ができます。

④ 予約をしたい施設を選択

⑤ 使用したい部屋を選択（例では講堂）

⑥ 当日から先の日付が表示されます。予約したい日付の時間帯で○となっている部分をクリックまたはドラッグし選択します。複数予約をする場合は、続けて日時を選択します。

（選択中のコマを確認するで確認ができます。）

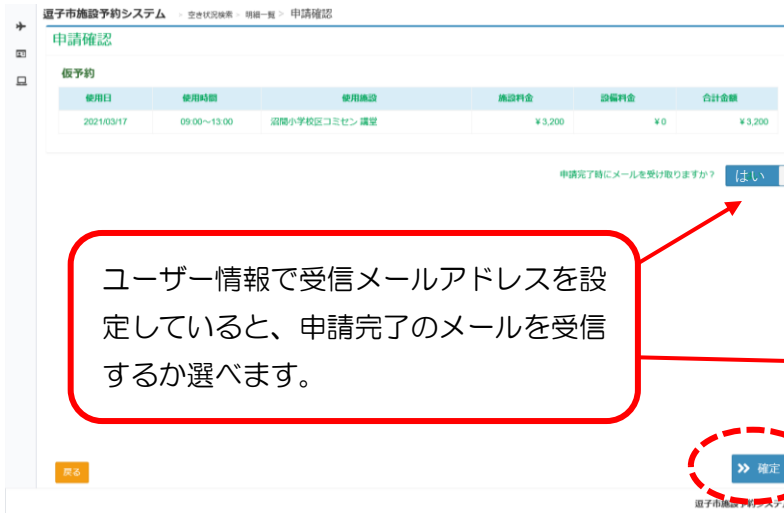
右下の申請者情報入力へ進むをクリック

< パソコン画面 >

< スマートフォン画面 >

⑧ 内容を確認し、問題がなければ**確定**をクリック

< パソコン画面 >




ユーザー情報で受信メールアドレスを設定していると、申請完了のメールを受信するか選べます。

< スマートフォン画面 >



⑨ 登録確認画面で**はい**をクリック



申請完了の画面が表示されますので、これで予約の完了です。

申請済みの予約は左メニューの「申請を確認する」で確認できます。

*スマートフォン画面では左上の**三**マークをタップし、メニュー画面を表示する。

< パソコン画面 >



< スマートフォン画面 >



予約の取消し

*入金済みの予約の取り消しは窓口で手続きが必要です。

① ログイン後、左メニューの「申請を確認する」をクリック

*スマートフォン画面では左上の☰マークをタップし、メニュー画面を表示する。

< パソコン画面 >



< スマートフォン画面 >



申請済みの予約が表示されます。

抽選予約は申請区分を「抽選」に切り替えて確認できます。

< パソコン画面 >

返子市施設予約システム > 申請一覧

申請区分: 予約 (circled in red) | 過去分を: 含めない | 取消分を: 含めない

使用日	使用時間	使用施設	申請番号	使用目的	状態	設備
2021/03/16	11:00~13:00	沼間小学校区コミセン 講堂	60-93-01	合唱/コーラス	新規	無
2021/03/20	15:00~17:00	沼間小学校区コミセン 学習室	60-51-01	朗読	新規	無
2021/03/27	13:00~15:00	沼間小学校区コミセン 学習室	60-51-02	朗読	新規	無
2021/03/31	15:00~17:00	沼間小学校区コミセン 講堂	60-117-01	合唱/コーラス	新規	無
2021/04/09	11:00~13:00	沼間小学校区コミセン 講堂	60-115-01	合唱/コーラス	変更	無
2021/04/15	14:00~16:00	沼間小学校区コミセン 講堂	60-2-01	ピアノ	新規	無
2021/05/01	11:00~13:00	沼間小学校区コミセン 講堂	60-77-01	合唱/コーラス	新規	無
2021/05/12	11:00~12:00	沼間小学校区コミセン 会議室	60-3-01	紙工芸	新規	無

履歴 照会 変更 取消

< スマートフォン画面 >

使用日	使用時間
+ 2021/03/16	11:00~13:00
+ 2021/03/20	15:00~17:00
+ 2021/03/27	13:00~15:00
+ 2021/04/07	11:00~17:00
+ 2021/04/09	11:00~13:00
+ 2021/04/15	14:00~16:00
+ 2021/05/01	11:00~13:00
+ 2021/05/12	11:00~12:00

履歴 照会 変更 取消

② 予約を取り消したいものを選択し「取消」をクリック

< パソコン画面 >

返子市施設予約システム > 申請一覧

申請区分: 予約 | 過去分を: 含めない | 取消分を: 含めない

使用日	使用時間	使用施設	申請番号	使用目的	状態	設備
2021/03/16	11:00~13:00	沼間小学校区コミセン 講堂	60-93-01	合唱/コーラス	新規	無
2021/03/20	15:00~17:00	沼間小学校区コミセン 学習室	60-51-01	朗読	新規	無
2021/03/27	13:00~15:00	沼間小学校区コミセン 学習室	60-51-02	朗読	新規	無
2021/03/31	15:00~17:00	沼間小学校区コミセン 講堂	60-117-01	合唱/コーラス	新規	無
2021/04/09	11:00~13:00	沼間小学校区コミセン 講堂	60-115-01	合唱/コーラス	変更	無
2021/04/15	14:00~16:00	沼間小学校区コミセン 講堂	60-2-01	ピアノ	新規	無
2021/05/01	11:00~13:00	沼間小学校区コミセン 講堂	60-77-01	合唱/コーラス	新規	無
2021/05/12	11:00~12:00	沼間小学校区コミセン 会議室	60-3-01	紙工芸	新規	無

履歴 照会 変更 取消 (circled in red)

< スマートフォン画面 >

使用日	使用時間
+ 2021/03/16	11:00~13:00
+ 2021/03/20	15:00~17:00
+ 2021/03/27	13:00~15:00
+ 2021/03/31	15:00~17:00
+ 2021/04/07	11:00~15:00
+ 2021/04/09	11:00~13:00
+ 2021/04/15	14:00~16:00
+ 2021/05/01	11:00~13:00
+ 2021/05/12	11:00~12:00

履歴 照会 取消 (circled in red)

③ 仮予約取消をクリック

< パソコン画面 >

選子市施設予約システム > 申請一覧 > 本予約取消確認

申請確認

本予約

使用日	使用時間	使用施設	施設料金	設備料金	合計金額
2021/04/09	11:00~13:00	沼間小学校区コミセン 講堂	¥1,600	¥0	¥1,600

本予約取消完了時にメールを受け取りますか?

ユーザー情報で受信メールを設定していると、
予約取消のメールを受信するか選べます。

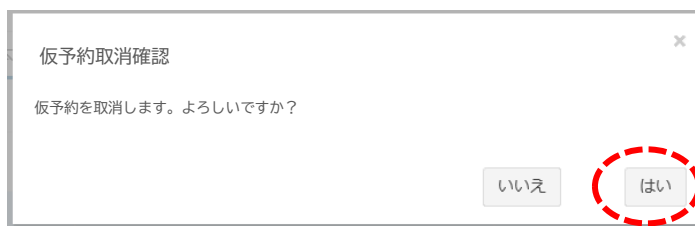
[戻る](#)

[仮予約取消](#)

< スマートフォン画面 >



④ はいをクリック



⑤ 複数ある場合は申請一覧へで戻り、1件ずつ繰り返します。

< パソコン画面 >

選子市施設予約システム > 仮予約取消完了

仮予約を取消しました。以下の内容をご確認ください。

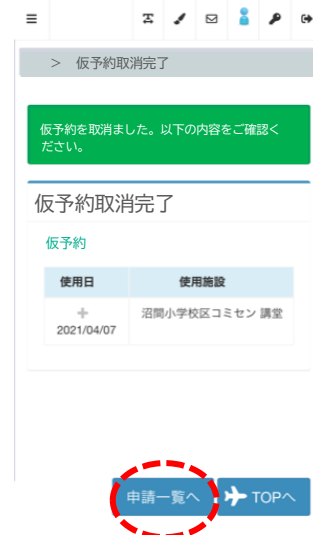
仮予約取消完了

仮予約

申請番号	使用日	使用時間	使用施設	設備有無
60-115-01	2021/04/09	11:00~13:00	沼間小学校区コミセン 講堂	無

[申請一覧へ](#) [TOPへ](#)

< スマートフォン画面 >



予約の変更

*入金済みの予約の変更は窓口での手続きが必要です。

使用目的、人数の変更が可能です。

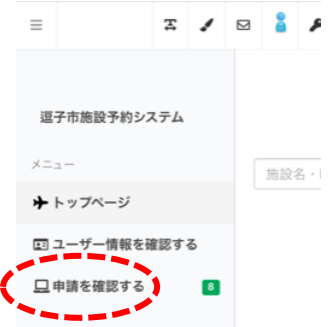
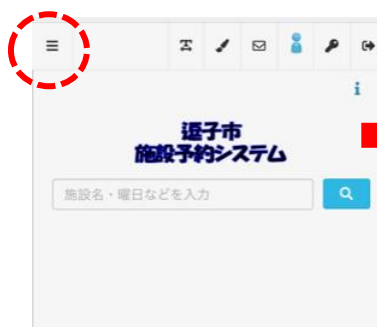
1時間単位で使用時間を変更する場合は、窓口で手続きをしてください。

① ログイン後、左メニューの「申請を確認する」をクリック

*スマートフォン画面では左上の☰マークをタップし、メニュー画面を表示する。

< パソコン画面 >

< スマートフォン画面 >



申請済みの予約が表示されます。

② 予約内容を変更するものを選択し「変更」をクリック

抽選予約は申請区分を「抽選」に切り替えて確認できます。

< パソコン画面 >

使用日	使用時間	使用施設	申請番号	使用目的	状態	設備
2021/03/16	11:00~15:00	沼間小学校区コミセン 講堂	60-93-01	合唱/コーラス	新規	無
2021/03/20	15:00~17:00	沼間小学校区コミセン 学習室	60-51-01	朗読	新規	無
2021/03/27	13:00~15:00	沼間小学校区コミセン 学習室	60-51-02	朗読	新規	無
2021/04/12	10:00~12:00	沼間小学校区コミセン 和室	60-45-01	茶道	新規	無
2021/04/15	14:00~16:00	沼間小学校区コミセン 講堂	60-2-01	ピアノ	新規	無
2021/05/12	11:00~12:00	沼間小学校区コミセン 会議室	60-3-01	紙工芸	新規	無

< スマートフォン画面 >

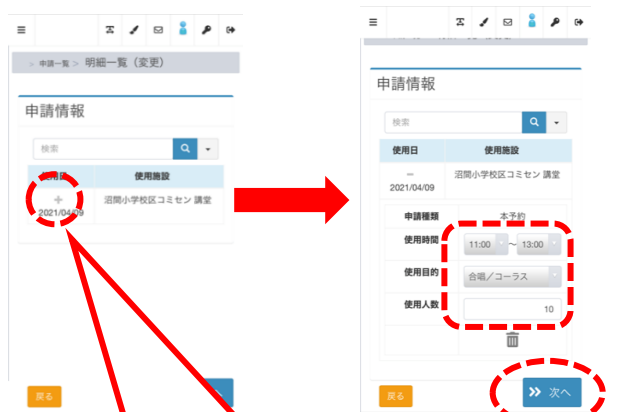
使用日	使用時間
+ 2021/03/16	11:00~13:00
+ 2021/03/20	15:00~17:00
+ 2021/03/27	13:00~15:00
+ 2021/03/31	15:00~17:00
+ 2021/04/09	11:00~13:00
+ 2021/04/15	14:00~16:00
+ 2021/05/01	11:00~13:00
+ 2021/05/12	11:00~12:00

③ 変更したい箇所を入力し、**次へ**をクリック

< パソコン画面 >



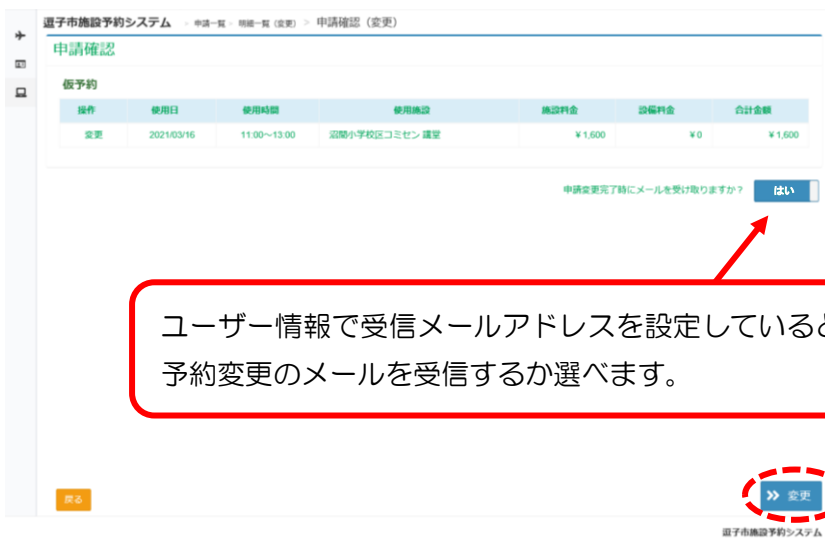
< スマートフォン画面 >



+マークをタップすると、時間、使用目的、使用人数が入力できます。

④ 間違いがなければ**変更**をクリック

< パソコン画面 >




ユーザー情報で受信メールアドレスを設定している場合、予約変更のメールを受信するか選べます。

< スマートフォン画面 >



⑤ 変更確認画面で**はい**をクリック



⑥ 複数ある場合は申請一覧で戻り、1件ずつ繰り返す

< パソコン画面 >

選手市施設予約システム > 変更申請完了

予約の変更が完了しました。以下の内容をご確認ください。

変更申請完了

仮予約

操作	申請番号	使用日	使用時間	使用施設	設備有無
変更	60-93-01	2021/03/16	11:00~13:00	沼間小学校区コミセン 講堂	無

申請一覧へ TOPへ

選手市施設予約システム

< スマートフォン画面 >

> 変更申請完了

予約の変更が完了しました。以下の内容をご確認ください。

変更申請完了

仮予約

操作	使用日	使用施設
+ 変更	2021/04/09	沼間小学校区コミセン 講堂

申請一覧へ TOPへ