



子育て・教育の一貫した支援体制「機構改革」

子育てや教育に対するニーズは多様化・高度化し、発達障がいなどの相談や支援の強化、乳幼児教育の充実、いじめなど、様々です。それに対応するために、逗子市では、専門性の強化と関係者の連携を目的とした新体制となります。どうなるかを教えて！シズオ！



4月から小学生になる息子の成長が少し心配なのだけど、市役所のどの窓口に行けばいいのかな?



池子のYさん

4月1日以降、0歳から18歳までの子育て・教育は一貫した支援体制(ワンストップサービス)となるので、子育て支援課、保育課、学校教育課などが市役所の5階に集約されるんだ。機能的にも場所的にも市民にわかりやすい組織となり、利便性もUP!



シズオ

場所が変わっただけじゃないの?



教育関係と子育て関係の職員が同じフロアで常にコミュニケーションをとることで、妊娠・出産・育児に関わる母子保健から学校教育までの連携がスムーズで、専門知識の共有や迅速な課題解決になるんだよ。

また、教育委員会に療育教育総合センターを設置。療育部門と教育部門は常に情報を共有。一貫した方針の下、子どもと保護者への支援、さらには幼稚園・保育園・小中学校への支援を的確に行えるようになるんだよ。

幼保小の連携で、乳幼児教育の充実と小1プロブレム*の対応にも、今まで以上に期待(⊕)だよ。

(*入学したばかりの小学校1年生が集団行動が取れない、授業中に座ってられない、話を聞かないなどの状態が数か月継続する状態。)

これなら、18歳まで、安心して子育てが出来そうだわ~!



子育てポータルサイト「えがお」情報満載!



子育てポータルサイト「えがお」情報満載!

ポータルサイトキャラクター「サニー」

スマホ対応!



<http://www.city.zushi.kanagawa.jp/egao>

ボランティア スタッフ募集

逗子市と逗子市社会福祉協議会では、子育て応援紙「陽だまり」の発行と子育てポータルサイト「えがお」の管理を行っています。これらは、逗子市のママ達の力で、作られています。是非、一緒に楽しく作ってませんか!?



応募要項

締切:2017年3月10日
(応募後、追って面接日をご連絡します。)
任期:2017年4月~2018年3月末
応募資格:*逗子市在住の子育て中の方
*PC、携帯電話が使える方
(メールや電話での連絡対応の為)
応募方法:①AorB ②氏名 ③住所
④電話番号 ⑤Eメールアドレス
⑥子どもの年齢
⑦応募動機(簡単でOK)
①~⑦を「逗子市子育て支援課」
kosodate@city.zushi.kanagawa.jp まで
メールで送信してください。

①「陽だまり」編集スタッフ

- ・月2~3回の編集会議。
- ・会議以外はPCでメールや原稿チェック。
- ・企画案出し、取材、編集などを分担。
- ・若干の謝礼あり。

②「えがお」レポーター

- ・年4回程度のミーティング。
- ・年5~6回の取材と投稿。
- ・若干の謝礼あり。

初めてでも先輩ママ達が教えてくれます♪打ち合わせ 応募フォーム→
は雑談も交え和気あいあい。赤ちゃん連れOKです。



陽だまり図書館へようこそ!

ここには親子で楽しめる本がいっぱい。お気に入りの一冊が見つかるかな。どんな出会いがあるか、のぞいてみましょう!



ピッキーとポッキー

文・嵐山光三郎
絵・安西水丸 福音館書店



お花の村に住むうさぎのピッキーとポッキーと、もぐらのふうちゃんがお花見に出かけます。すみれのサンドイッチ、にんじんのはっぱまき、きのみジュース...お弁当のイラストがとってもおもしろい!
満開の菜の花畑やレンゲ畑を通り抜け、川を飛び越え、秘密のもぐらトンネルをくぐり抜けた先には...?
冒頭の地図を見ながら、いまどの辺りを歩いているかな?と辿りながら読むのがおすすめです。
小さな冒険にワクワクしながら、ピッキーたちとお花見に出かけてみてはいかがでしょうか♪

陽だまりスタッフ編集後記

主婦の春(お)朴。灯油・温浴効果抜群の入浴剤の残し具合やら...あったかシートを取るタイミングやら... (leia)
春は私と夫の誕生日だったり、温かさにほっこりしたり。でも今春から私のプチ挑戦開始。ワクワク☆ドキドキ。(キキキ)
田越川の魅力を再発見!川の生き物や桜などの自然が織りなす春の息吹。息子と散歩して味わいたいな。(ごらん)
放置の花壇にも春と共に必ず芽を出してくれる雑草たち。見習います!勤勉さ。目指します!!その元氣。(P太郎)
春は寒さと花粉症から解放される!衣替えはいつしようか悩む。子どもの服のサイズは変わっているかな?(さくら)
昨年末、念願の電動自転車を購入!春には子どもを乗せて遠出したり、いろんな所にお花見にいくぞ~!(きあら)
春の陽気に誘われて外へ出かけると...花粉で大変なことに。薬嫌いな私、目指せ体質改善!!(チャッピー)
ついに娘さん保育園最後の年。小学生になる前に一緒にしたい事があり過ぎて休みが足りない~(ノブリン)

♪逗子で楽しい子育てを♪
陽だまり

本紙は逗子のママたちで制作しています。

2017年 春号
No.60



★特集★
ムリなくふれあえる
田越川のいきものたち

子育て応援メッセージ



『いつでもいっしょに♪』



沼間ほっとスペース:石黒 満江

親として子どもに何をしてあげられるのか?いつも頭の中で考えていた事です。

長男の小学校の卒業式での事。卒業生のスピーチで、長男は“感謝”の気持ちを伝えてくれました。その中で1番心に響いたのは、「いつも側にいてくれた」という事への“感謝”でした。

子育ては楽しい事ばかりではないけれど、どんな時も子ども達はお母さんが大好きです。「すごい事」なんてできなくても、「一緒にいてくれる事」が特別で大切な時間なのですね。

子どもにとって、お母さんはいつも「安心できる場所」。いつでも帰って来れる場所であってあげたいと思います。

笑う時もけんかする時も、子ども達と過ごせる時間を楽しみましょう。私も応援しています!

沼間ほっとスペース

場所 JR東逗子駅横 ふれあい広場奥(広場の看板横からお入りください。)
※学童クラブと併設されているため、放課後は小学生も庭を使います。
開設日 月・水・木曜日
開設時間 午前10時~午後3時(ランチタイム:正午~午後1時)

●問合せ先● 社会福祉法人 逗子市社会福祉協議会 地域福祉推進係
〒249-0005 逗子市桜山5-32-1(福祉会館内) HP:<http://zushi-shakyo.com/>
電話 046-873-8011 FAX 046-872-2519 Eメール sunny@zushi-shakyo.com
●発行元● 逗子市 福祉部 子育て支援課
〒249-8686 逗子市逗子5-2-16 HP:<http://www.city.zushi.kanagawa.jp/>
電話 046-873-1111(代表) FAX 046-873-4520





ムリなくふれあえる

田越川のいきものたち



小林宏一郎さん
愛用のカメラ片手に四季の風景や生き物を楽しむ
自称「田越川大好き人間」

春の日差しがぼかぼか。「お出かけでも」なんて思える季節になってきましたね。今回は、逗子の中心を流れる田越川にスポットを当ててみました。田越川の生き物に触れはじめて9年になる小林宏一郎さんにアドバイスをいただき、陽だまりスタッフがお散歩レポートをいたします！お買い物ついでに…帰り道ちょっと遠回りして…足元の自然に目を向けてみると心やすらぐ光景が♪子どもたちの目は魔法の目。「アッ！」と指さした先には新しい発見があるかも！

下田橋 ~ 田越橋



下田橋 延命寺の反対側に、電車を間近に見られるベンチあり。この辺りは道がきれいに舗装されていてお散歩しやすい♪ テーブルもあってランチも楽しめる。この先道がとて狭くなる所があり、ベビーカーでは延命寺側を歩くのがおすすめです！

逗子橋 京急新逗子駅の踏切から先は駐輪場のため、反対側へ移動。電車がよく通るから見ていて楽しいよ！

清水橋 清水橋から先は車の通りが多いので、気をつけましょう。仲町橋には向かい合うように面側にベンチがあります。春はお花見によませよう！

仲町橋 お花見スポット♪ 徳富邸の隣にベンチがあり、お花見ができません。

田越橋 迫り満点の特等席♪



コサギのアユハンティングに遭遇！



取材後記

近隣の河川と比べて清浄で、多様な生き物たちと出会う田越川。しかし、年に一度の一斉清掃で出るごみは1300kg以上、生態系に影響を及ぼす外来種が生息している現状もあります。今回の企画後に改めて川辺を歩くと、かけがえのない生き物たちの息吹をとて身近に感じました。この魅力あふれる田越川を次世代につなぐためにも『川に捨てない！』ということを守っていきたいですね。




外来種のアカミミガメとソウギョ



お散歩リポーター
ちやっぴー

池子川合流点の生き物たち



お散歩リポーター
ちやっぴー



お地蔵さん
こんにちわ♪

中原橋 ~ 柳原公園



中原橋 公園から京浜急行の車両を間近で見られます。幼児の遊具は滑り台のみですが、ベンチがいっぱいあるのでレジャーシートがなくとも大丈夫！ 手洗い場もあっておやつやランチタイムにピッタリ！

向原橋 小鳥の車止めを横切り、住宅街と川の間。道はややベビーカーを押しにくい所もあります。橋を渡った先にある長ベンチは、おやつにおすすめ。多様な生き物が見られる池子川合流点がありますよ！

烏川橋 車の通りは少なめで歩きやすい道ですが、一部が砂利道なのでベビーカーを押しにくいかも。向こう岸の通路は整備されているので、ベビーカーではどちら側の道がおすすめです。


柳原公園 公園から京浜急行の車両を間近で見られます。幼児の遊具は滑り台のみですが、ベンチがいっぱいあるのでレジャーシートがなくとも大丈夫！ 手洗い場もあっておやつやランチタイムにピッタリ！



お散歩リポーター
さくら



柳原公園
たくさんかけっこできそう！



小鳥のオブジェ
付き車止め、
かわいいね！

矢の根橋 ~ 武道橋



矢の根橋 東逗子駅から五分ほどにある。橋の手前から川沿いを歩けます。


谷の空橋 橋の手前と先に段差あり。橋を渡り、光照寺側を歩こう。春には川沿いの桜がキレイ♪ここから武道橋の間でホタル（五月下旬）が見られます。

馬場橋 車に注意！道路を渡って川沿いへ。途中で川沿いを離れ線路方面へ、踏切は渡らず川のほうへ戻ると法勝寺橋。

法勝寺橋 ホタル観賞スポットです♪カモの親子に会えるかな？右手側（踏切側）を歩こう！春には歩道の脇に、草イチゴがいっぱい。お地蔵さんの周りにジュズダマがたくさん落ちていますよ！


武道橋 東沼間児童園地にはベンチがあり、お弁当やおやつも食べられるよ！

矢の根橋



メジロ
赤い実おいしいそうだね！

中原橋 ~ 蓮沼橋



中原橋 横須賀線の線路が近くにあり、電車好きさんには楽しいお散歩になるのでは♪カモやシラサギに会えるかも。近くのスーパーへのお買い物ついでに散策にうってつけです！

東橋 道がきれいに舗装されているので、小さい子どもでも歩きやすい♪五月下旬にはコイたちの産卵が見られるかも！

川端橋 道がきれいに舗装されているので、小さい子どもでも歩きやすい♪五月下旬にはコイたちの産卵が見られるかも！

蓮沼橋 横須賀線の線路が近くにあり、電車好きさんには楽しいお散歩になるのでは♪カモやシラサギに会えるかも。近くのスーパーへのお買い物ついでに散策にうってつけです！



お散歩リポーター
きあら



コイ科のオイカワ。美しい！



藤棚の下で
ひとやすみ♪



カルガモの親子
ガッガッガッ♪

