

令和7年度

逗子のまちづくりに関するアンケート調査

集計結果

逗 子 市

< 目 次 >

I	調査概要	
	1. 調査目的.....	1
	2. 調査項目.....	1
	3. 調査の設計.....	1
	4. 回収結果.....	1
	5. 回答者の概要.....	2
II	調査結果	
	1. 逗子市への愛着.....	4
	2. 逗子市への定住意向.....	12
	3. 逗子市の評価.....	22
	3-1. 子育てしやすいまち.....	22
	3-2. 高齢者に優しいまち.....	32
	4. 逗子市のよいと感じる事柄、不便または不満を感じる事柄.....	42
	4-1. よいと感じる事柄.....	42
	4-2. 不便または不満を感じる事柄.....	49
	5. 逗子のイメージ.....	58
	5-1. 現在の逗子のイメージ.....	58
	5-2. 将来の逗子のイメージ.....	60
	6. JR 逗子駅周辺地区のにぎわいなどについて.....	62
	6-1. JR 逗子駅周辺地区のにぎわいについて.....	62
	6-2. JR 逗子駅周辺地区の交通利便性について（1）.....	63
	6-2. JR 逗子駅周辺地区の交通利便性について（2）.....	63
	6-3. 地域の活動の参加頻度.....	64
	6-4. 逗子海岸の利用頻度.....	64
	6-5. 運動・スポーツの頻度.....	65
	6-6. 障がいや障がいのある人に対する理解.....	66
	6-7. バランスのとれた食事の頻度.....	67
	6-8. 男女平等について.....	69
	6-9. フェアトレードについて.....	70
	6-10. 人権について.....	73
	6-11. 市の情報の入手方法.....	74
	7. 総合計画の取り組みの満足度.....	76
	8. 逗子市の点数.....	81
	9. 利用上の注意.....	84
III	調査票.....	85

I 調査概要

1. 調査目的

本調査は、逗子市総合計画中期実施計画及び逗子市まち・ひと・しごと創生総合戦略の目標等に対する現状値を把握するとともに、各施策の立案や推進の基礎資料とするために実施するもの。

2. 調査項目

※詳細は、「III. 調査票」を参照。

- (1) 逗子市への愛着
- (2) 逗子市への定住意向
- (3) 逗子市の評価
- (4) 逗子市の良いと感じる事柄、不便または不満に感じる事柄
- (5) 逗子市のイメージ
- (6) JR 逗子駅周辺地区のにぎわいなど個別項目について
- (7) 総合計画の取り組みの満足度
- (8) 逗子市の点数

3. 調査の設計

項目	内容
調査地域	逗子市全域
調査対象	満 18 歳以上の個人
標本数	1,500 人
抽出方法	逗子市住民基本台帳データを基に無作為抽出
調査方法	郵送配付－郵送及び WEB 回答
調査期間	令和 7 年 11 月 4 日～11 月 21 日

4. 回収結果

有効発送数 1,497

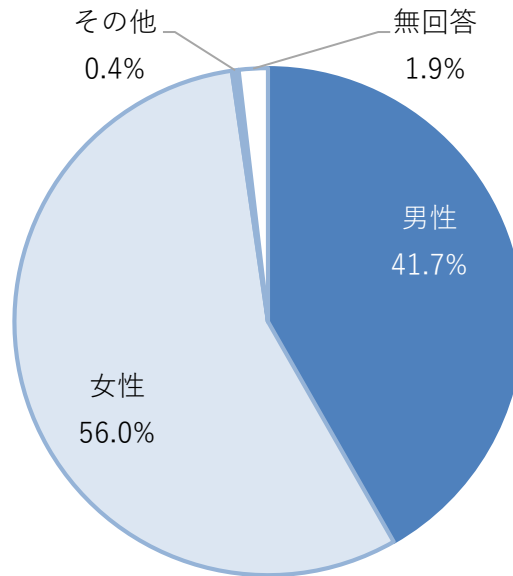
有効回収数 702 (郵送 441 件、ウェブ 261 件)

(有効回収率 46.9%)

5. 回答者の概要

(1) 性別

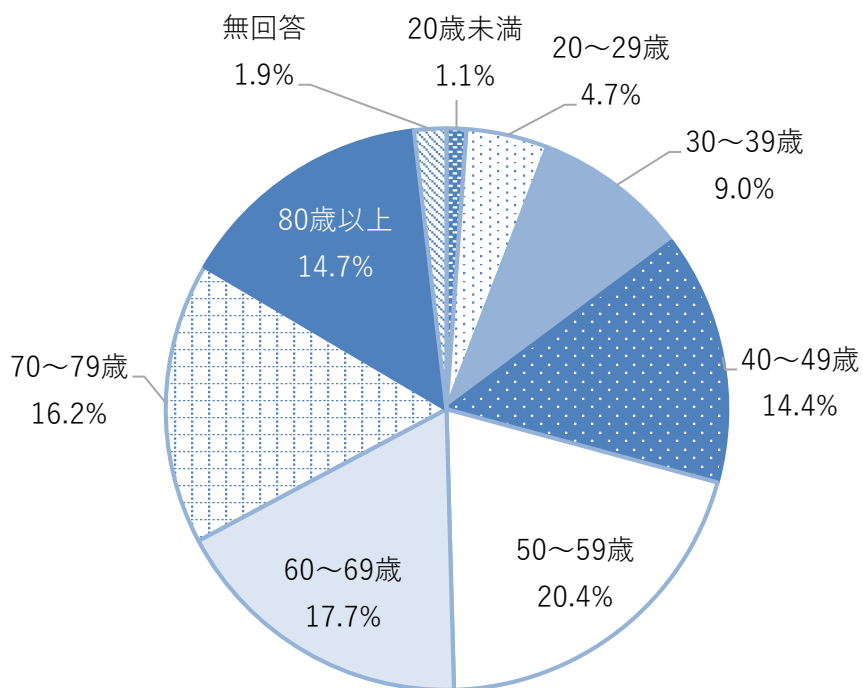
男性	女性	その他	無回答	合計
293 人	393 人	3 人	13 人	702 人



(n=702)

(2) 年齢

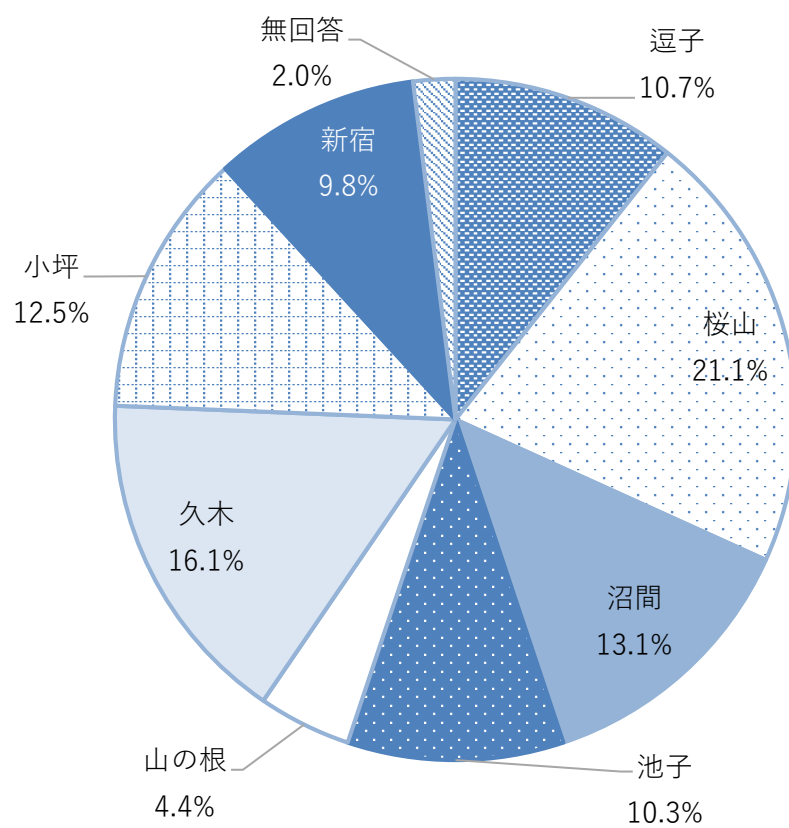
20歳未満	20～29歳	30～39歳	40～49歳	50～59歳	60～69歳	70～79歳	80歳以上	無回答	合計
8 人	33 人	63 人	101 人	143 人	124 人	114 人	103 人	13 人	702 人



(n=702)

(3) 地域

逗子	桜山	沼間	池子	山の根	久木	小坪	新宿	無回答	合計
75人	148人	92人	72人	31人	113人	88人	69人	14人	702人



(n=702)

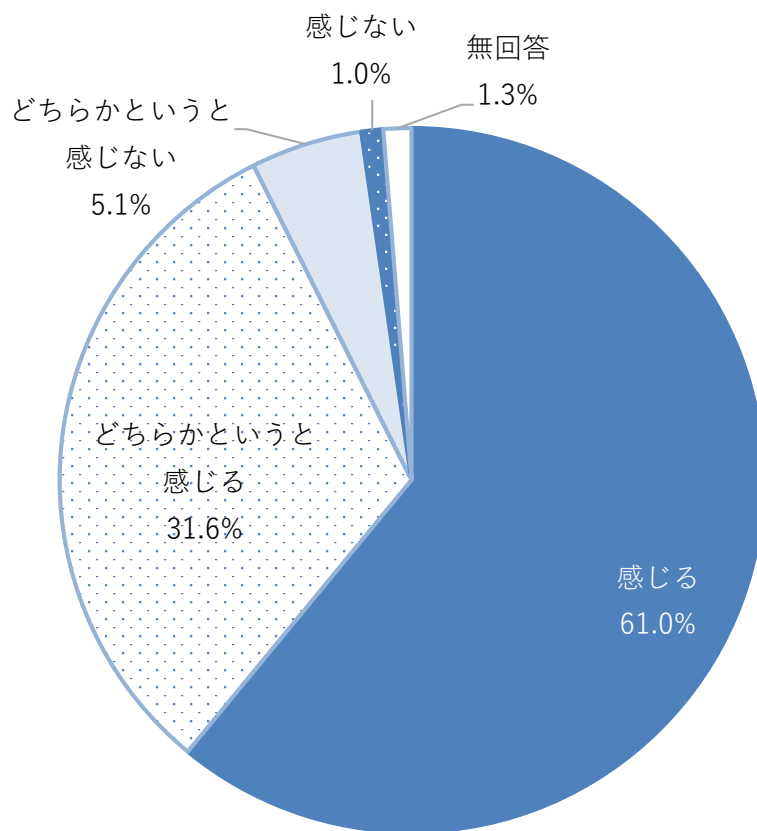
II 調査結果

1. 逗子市への愛着

「あなたは、今住んでいる逗子市に愛着を感じていますか。」

(1) 全体

- ◆ 逗子市へ愛着を「感じる」(61.0%)と「どちらかというと感じる」(31.6%)とした人を合わせると、92.6%の回答者が逗子市へ愛着を感じている。



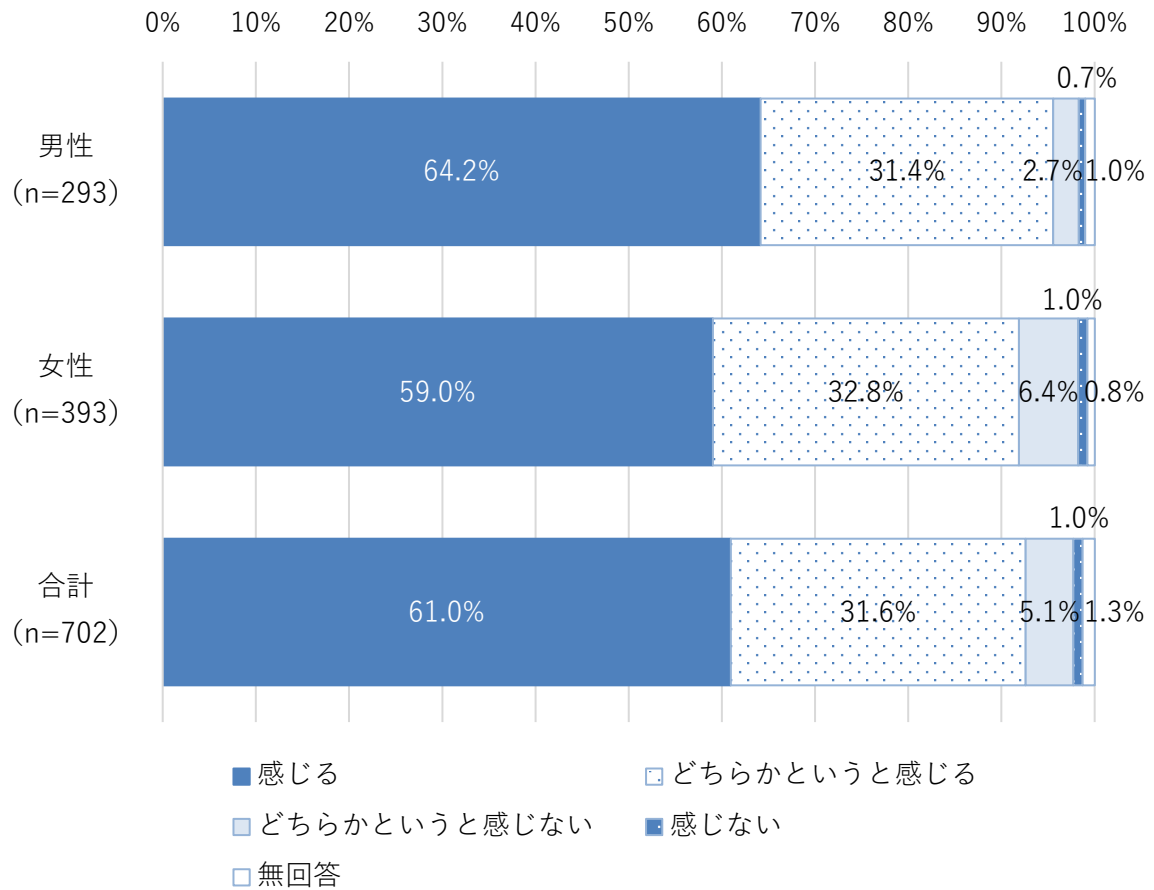
(n=702)

- ◆ 3年間の経年比較

	令和5年度	令和6年度	令和7年度
「感じる」と「どちらかというと感じる」とした人の割合	90.9%	92.1%	92.6%
「感じない」と「どちらかというと感じない」とした人の割合	6.4%	6.2%	6.1%

(2) 性別

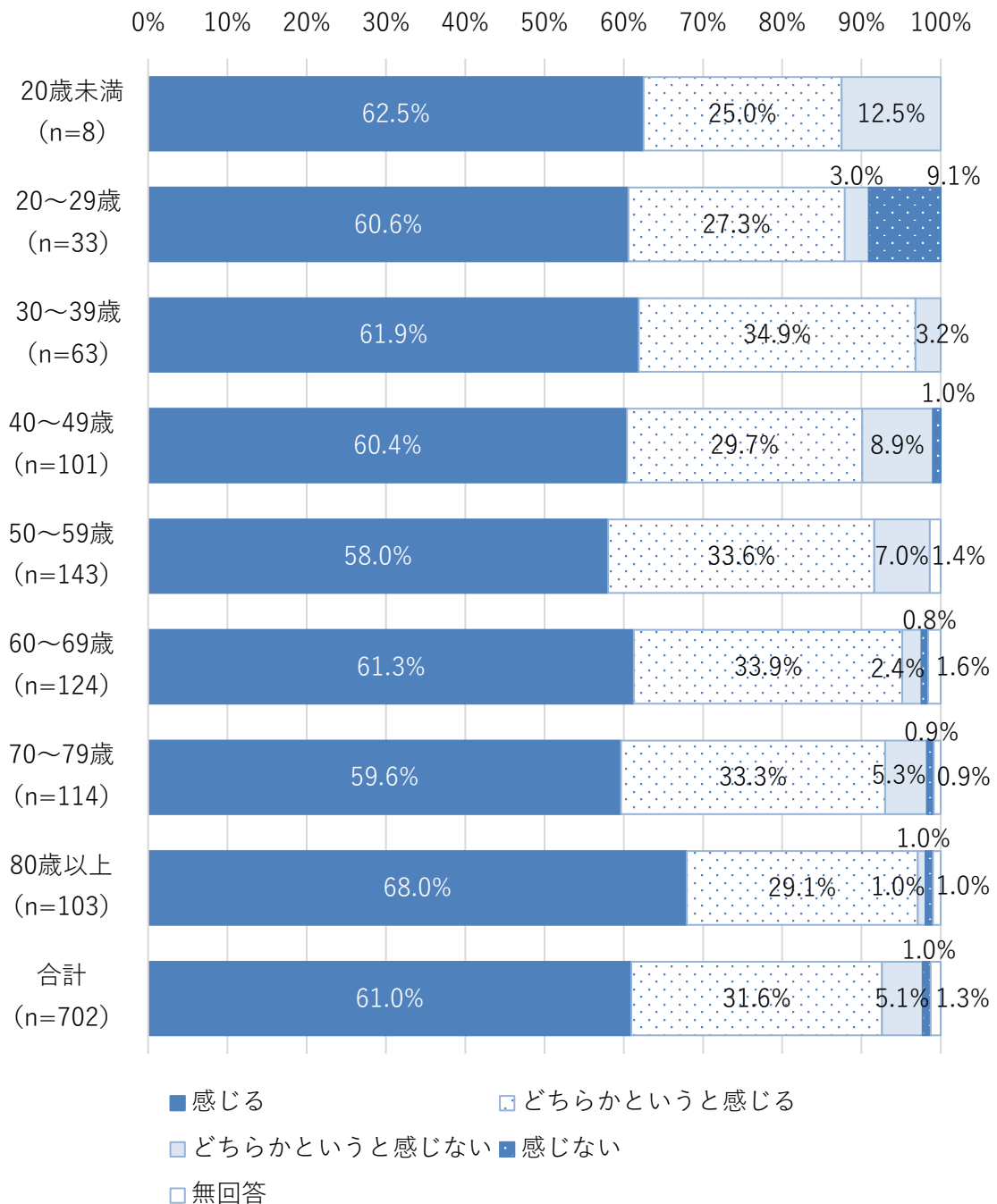
- ◆ 逗子市に愛着を「感じる」と「どちらかというと感じる」とした人を合わせると、男性の95.6%、女性の91.8%が逗子市へ愛着を感じている。



(注) 合計には、性別「その他」及び無回答を含む。

(3) 年齢別

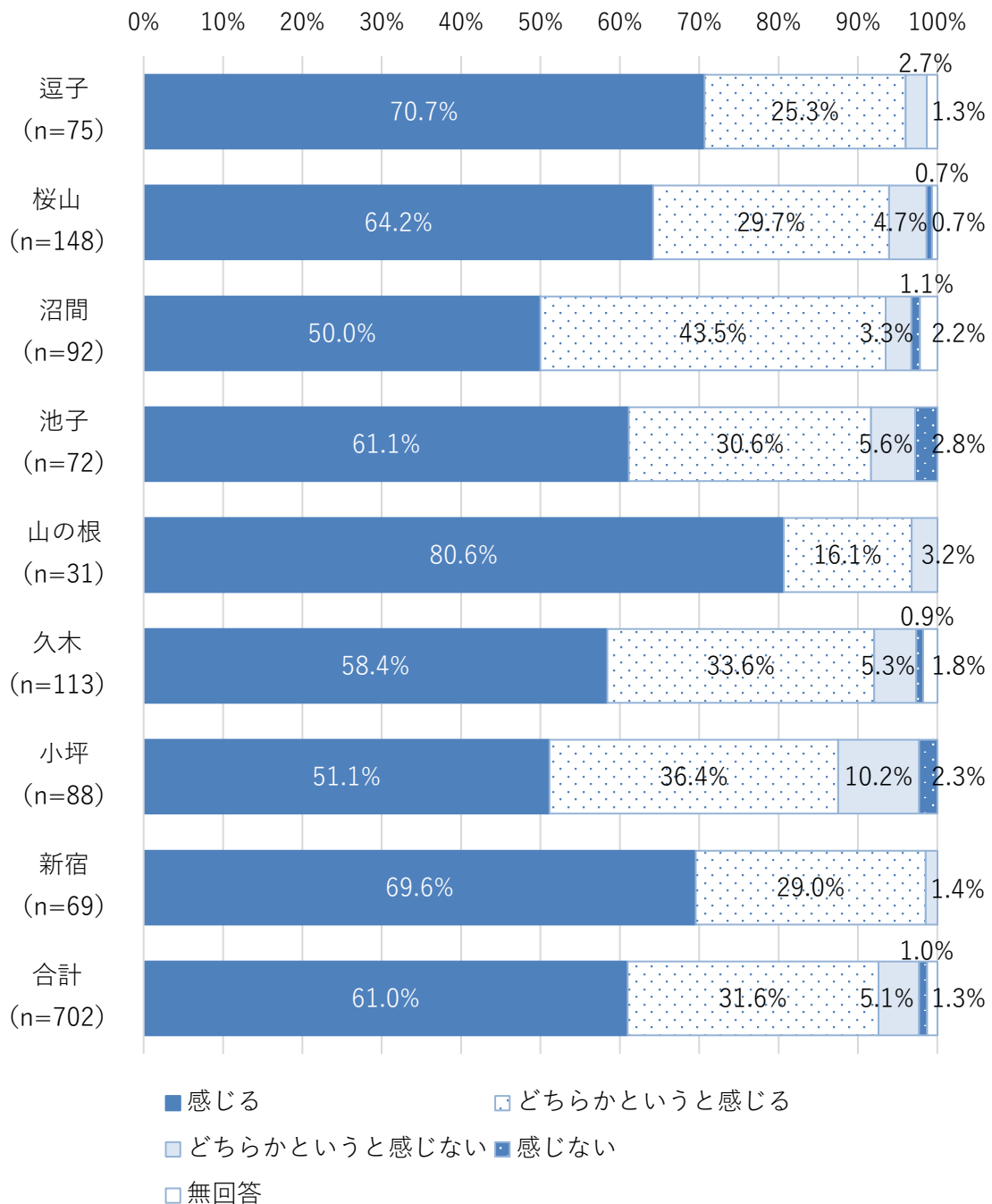
- ◆ 逗子市への愛着について年齢別にみると、「感じる」とする人の割合は「80歳以上」で68.0%と最も高い。
- ◆ 逗子市へ愛着を「感じる」と「どちらかというと感じる」とした人の割合を合わせると、「20歳未満」で87.5%、「20～29歳」で87.9%と低くなっている。



(注) 合計には年齢無回答を含む。

(4) 地域別

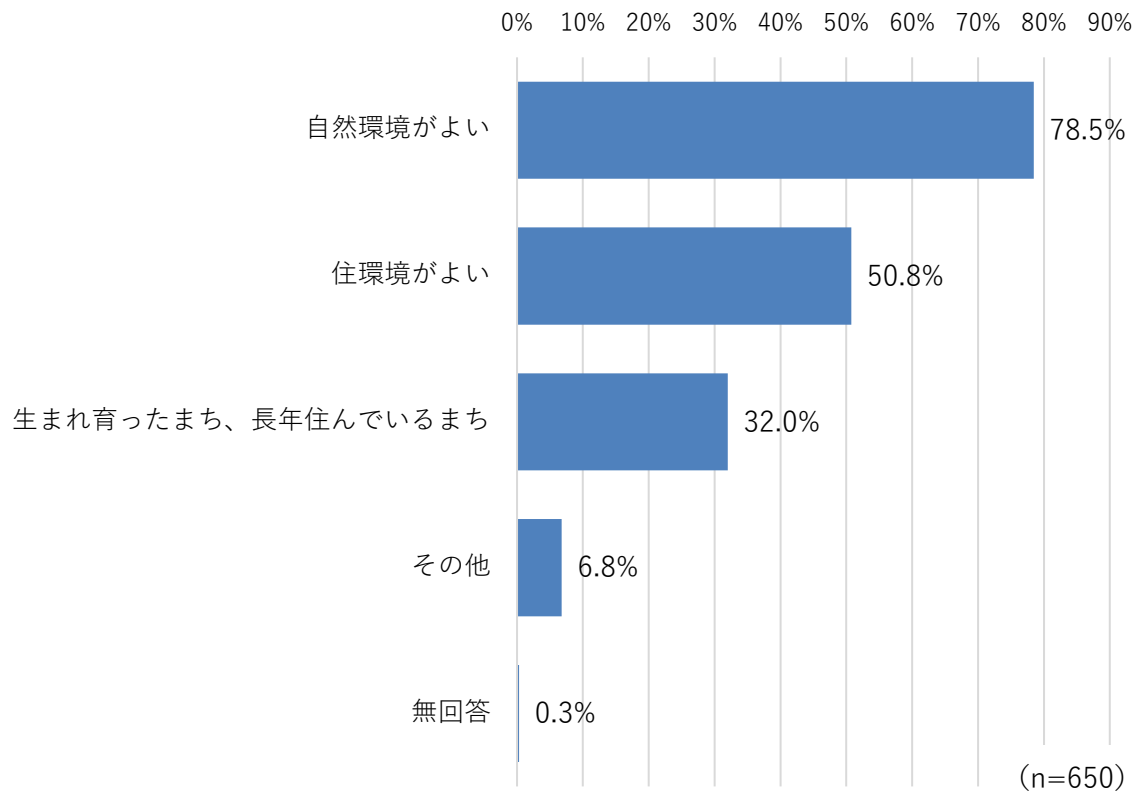
- ◆ 逗子市への愛着について地域別にみると、「感じる」とする人の割合は「山の根」で80.6%と最も高く、「沼間」で50.0%と最も低くなっている。
- ◆ 逗子市へ愛着を「感じる」と「どちらかというと感じる」とした人の割合を合わせると、「新宿」で98.6%と最も高く、「小坪」で87.5%と最も低くなっている。



(注) 合計には地域無回答を含む。

(5) 「感じる」「どちらかというと感じる」を選択した理由（複数回答）

- ◆ 「感じる」「どちらかというと感じる」を選択した理由を複数回答可で聞いたところ、全体で1,092件の回答があり、一人当たり約1.7項目の回答があった。
- ◆ 理由としては、「自然環境がよい」と回答した人が78.5%と最も多かった。



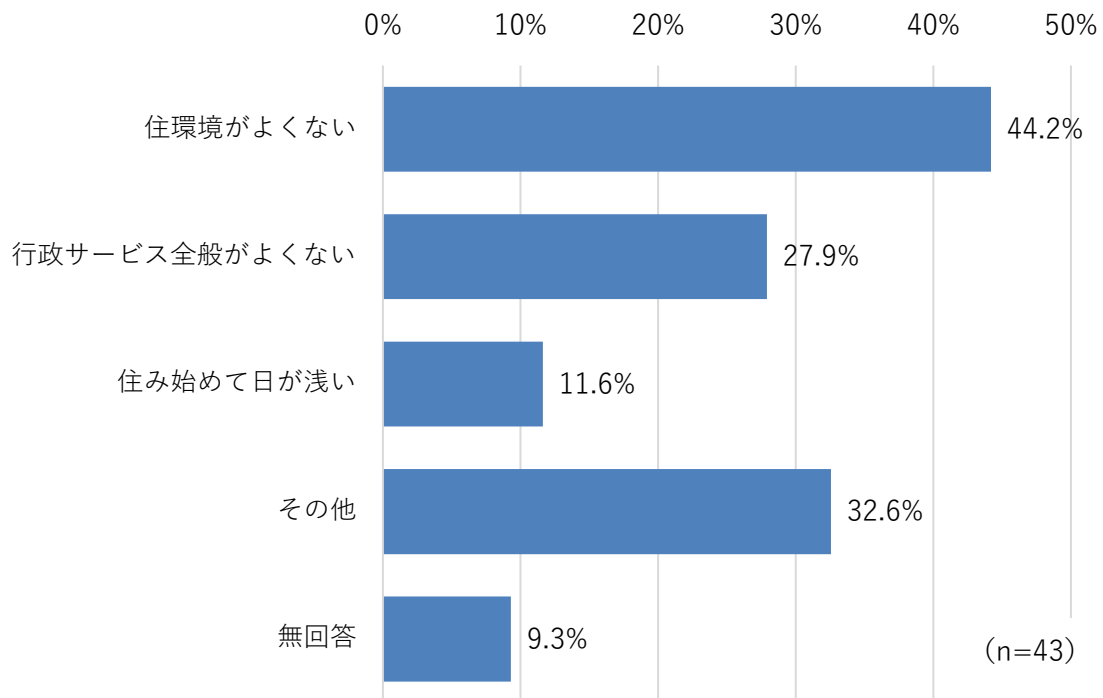
(6) 「感じる」「どちらかというと感じる」を選択した理由「その他」の記述

市民・交流など
人が穏やか、温かい（4）
人柄がよい（3）
交友関係がよい
この土地での交友関係から離れがたい
知り合いがたくさんできたこと

交通利便性
都内へのアクセスがよい（４）
東京、横浜に近い
都会との距離感がほどよい
交通の便がいい
始発がある
駅近
まちの規模・住環境
まち全体・都市機能がコンパクトにまとまっていて便利（４）
治安がよい（２）
都心にも田舎にもない「余裕」や「ゆるさ」が好き
大都会でもなく田舎でもない
のどか
空気感
商店街
自然
海がある（２）
風が心地よい
その他
子育てをしたまち（３）
長年住んでいる（２）
親族が住んでいる（２）
子育て環境がよい
葉山（出身地から近い）
先祖伝来の地のため
イベントが多い
ブランド力がある
住みたかった街
観光地、リゾートとして憧れられる立地であり、逗子市民として誇れる。
平和が続くように運動したい
食料品の豊富さ
高齢の方が役割を持っている

(7) 「どちらかというと感じない」「感じない」を選択した理由（複数回答）

- ◆ 「どちらかというと感じない」「感じない」を選択した理由を複数回答可で聞いたところ、全体で50件の回答があり、一人当たり約1.2項目の回答があった。
- ◆ 理由としては、「住環境がよくない」と回答した人が44.2%と最も多かった。



(8) 「どちらかというと感じない」「感じない」を選択した理由「その他」の記述

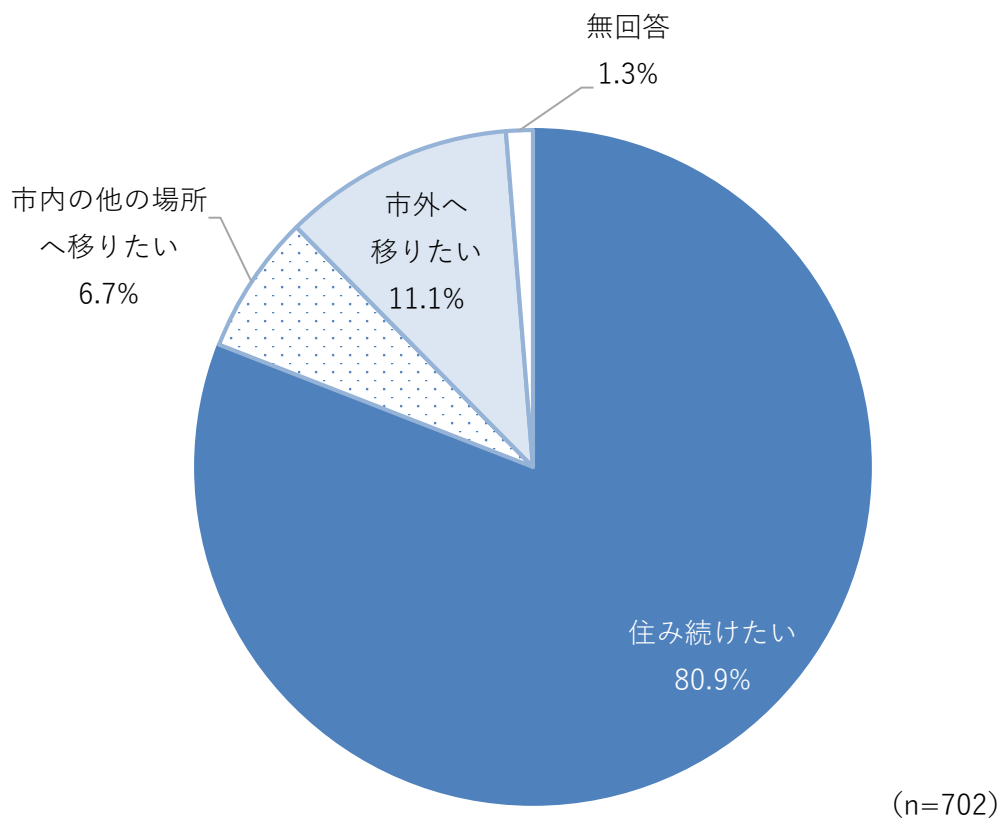
生活利便性
道が狭い、舗装が悪い、混雑する(3)
大型店舗がない
食品スーパーや店が少ないから不便
店やチェーン店の飲食店が少なく閉店時間が早い
個人店ばかりうんざり
生活環境の利便性が感じられない
交通が不便
まちの景観が汚い
その他
長年(50年近く)居住していい加減飽きたから
見栄張り外国車老人が多すぎる。日本人なら国産に乗れ。そういうやつに限ってドケチ。脱税しようとする。
環境を変えたいので
文化に慣れない
子育て資源など足りない

2. 逗子市への定住意向

「あなたは、今お住まいの場所に今後とも住み続けたいと思いますか。」

(1) 全体

- ◆ 逗子市への定住意向として、今の場所に「住み続けたい」とする人は80.9%となっている。
- ◆ 一方、「市外へ移りたい」とする人は11.1%となっている。

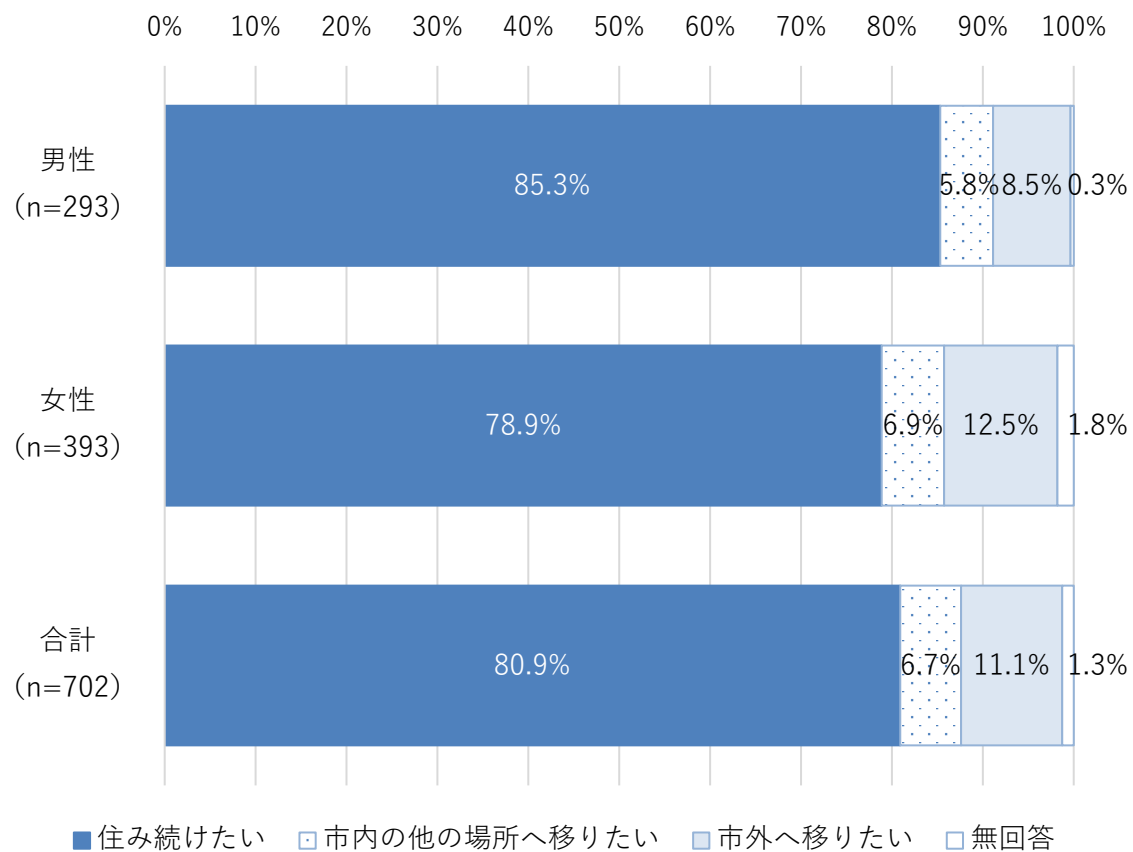


◆ 3年間の経年比較

	令和5年度	令和6年度	令和7年度
「住み続けたい」とした人の割合	80.4%	81.8%	80.9%
「市内の他の場所へ移りたい」とした人の割合	6.7%	5.7%	6.7%
「市外へ移りたい」とした人の割合	10.5%	9.9%	11.1%

(2) 性別

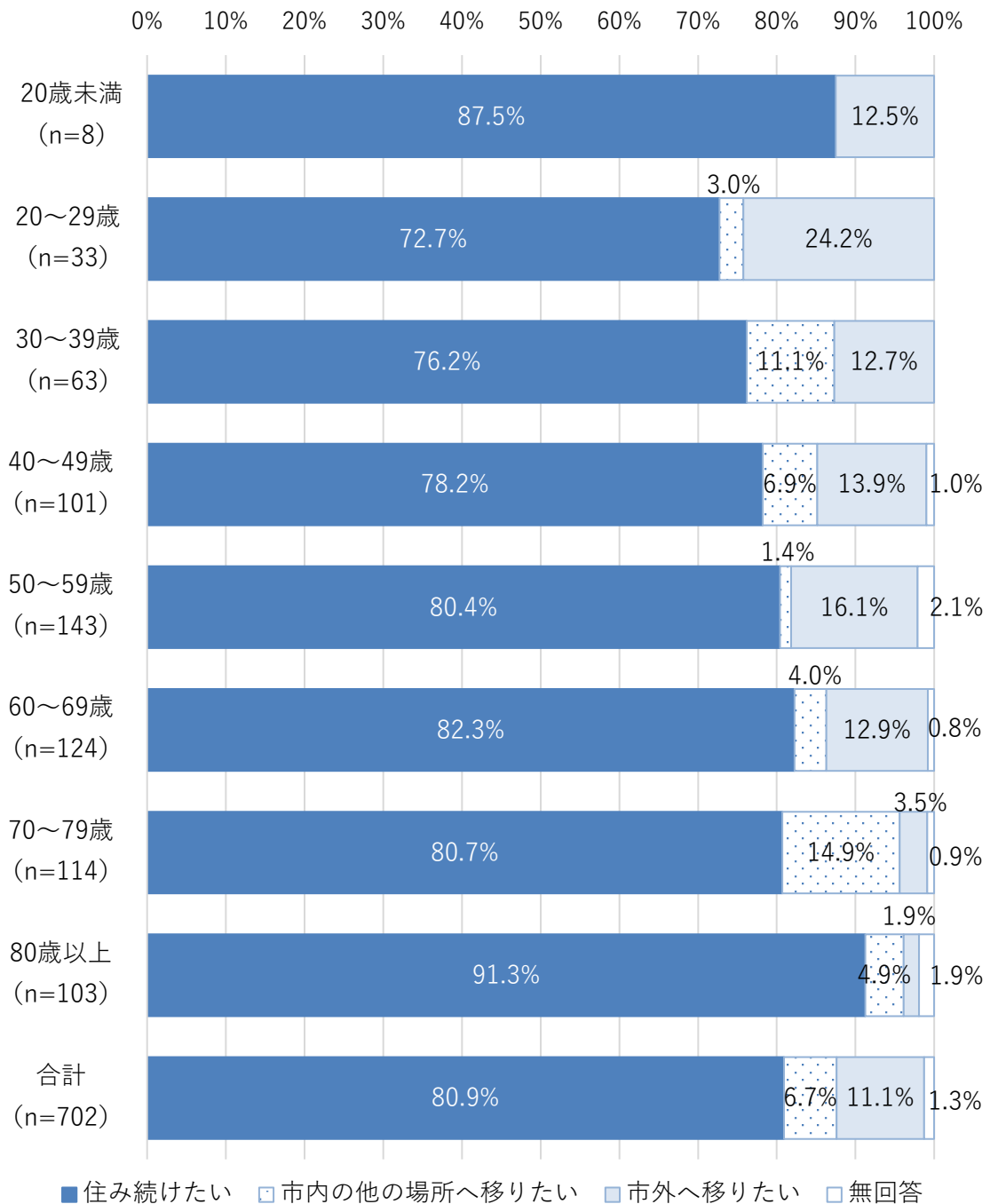
- ◆ 性別で見ると、今の場所に「住み続けたい」とする男性が85.3%、女性が78.9%となっている。



(注) 合計には、性別「その他」及び無回答を含む。

(3) 年齢別

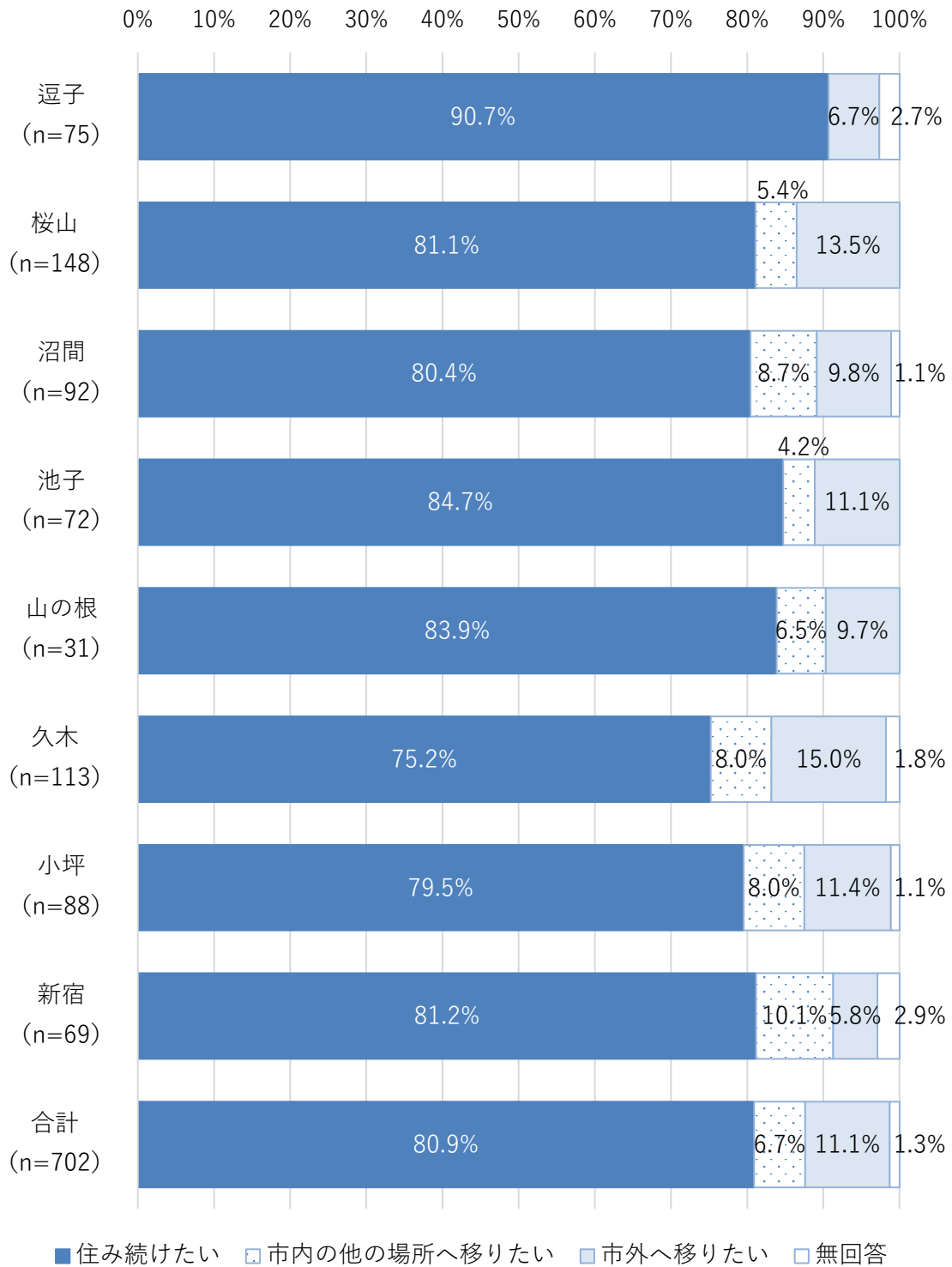
- ◆ 年齢別でみると、今の場所に「住み続けたい」とする人は、「20～29歳」で72.7%と最も低くなっている。
- ◆ 「20歳未満」及び「80歳以上」では、約9割が「住み続けたい」と回答している。



(注) 合計には性別「その他」及び無回答を含む。

(4) 地域別

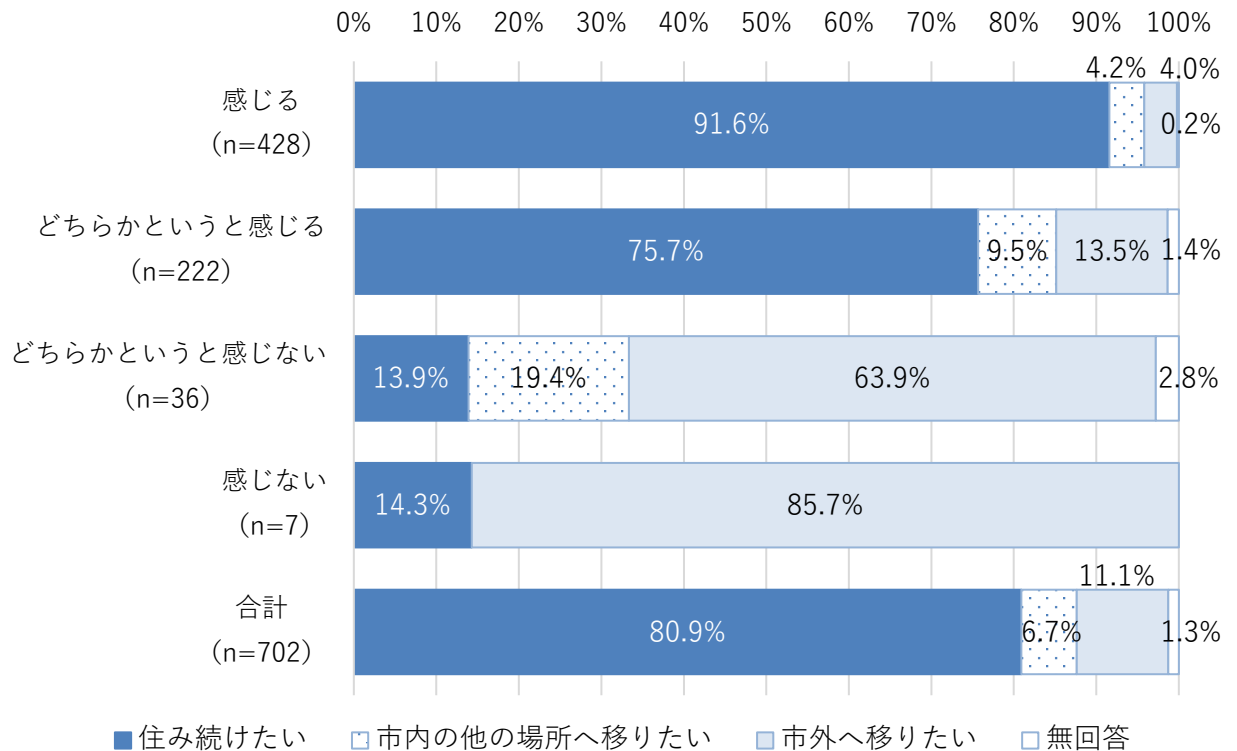
- ◆ 地域別でみると、今の場所に「住み続けたい」とする人は、「逗子」で90.7%と最も高く、「久木」で75.2%と最も低くなっている。



(注) 合計には地域無回答を含む。

(5) 逗子市への愛着別

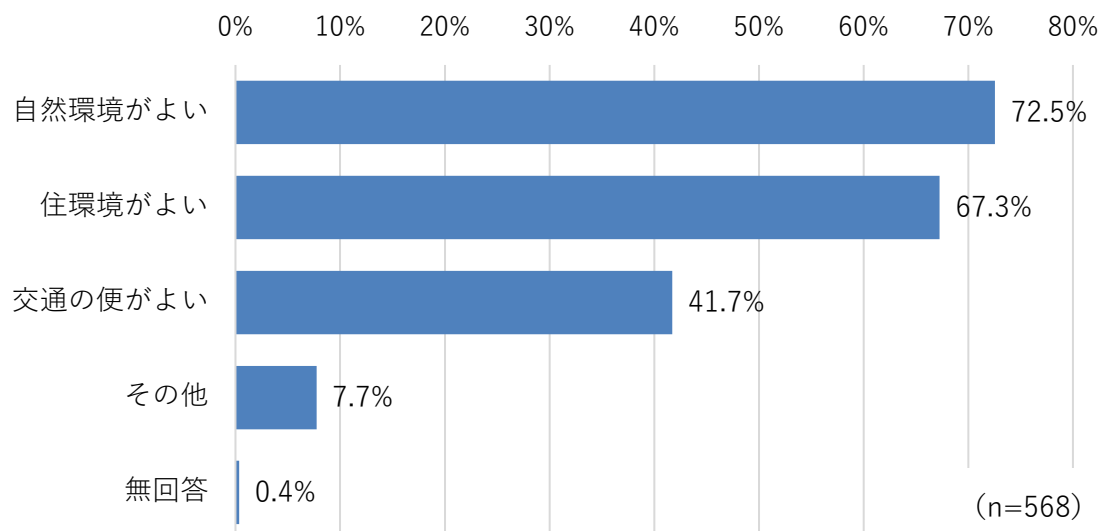
- ◆ 逗子市への愛着別にみると、逗子市への愛着を「感じる」人ほど定住志向が高くなっている。



(注) 合計には「逗子市への愛着」無回答を含む。

(6) 「住み続けたい」を選択した理由（複数回答）

- ◆ 「住み続けたい」を選択した理由を複数回答可で聞いたところ、全体で1,075件の回答があり、一人当たり約1.9項目の回答があった。
- ◆ 理由としては、「自然環境がよい」と回答した人が72.5%と最も多かった。



(7) 「住み続けたい」を選択した理由「その他」の記述

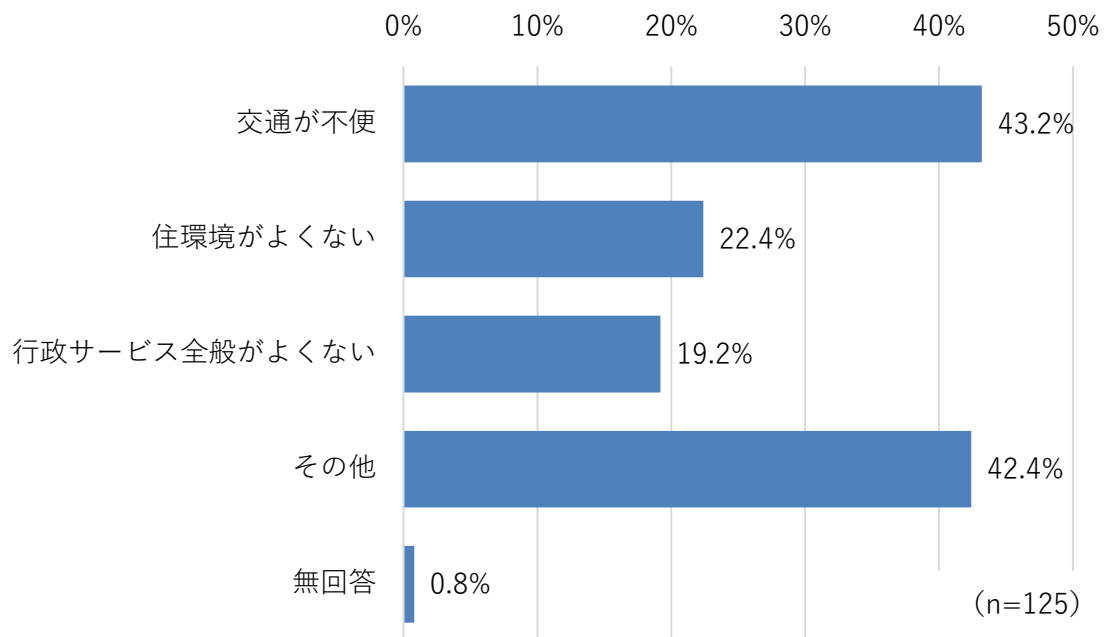
市民・交流など
人がよい、優しい (4)
友人が多い (4)
私の周りがそうだけかもしれないが、多様な価値観の方が多く、互いを認め合う風土があるように思う。
近隣の人との関わり
人間関係が良い
身内が住んでいる
生まれ育ったまち・長年住んでいるまち
生まれ育ったから (2)
長年住んでいる (2)
住み慣れている
愛着がある。慣れ親しんだところ。
相続する物を今後も守りたい
住宅事情
家がある、家を購入した (4)
住環境
スーパーが近い (2)
住みやすい、鎌倉ほどは観光地化されておらず生活しやすい (2)
食べものが美味しい
ほどよい地域
海が見える
病院が近い
標高の低さ
都会との距離感がほどよい
移ることができない
引っ越しが面倒、大変 (3)
他に住むところがない (2)

その他
「逗子市」のイメージがよい
イベントが多い
一人暮らしの予定がないため
街と自分のペースが合っている
この平安の日々よ永遠に…！
高齢者なのでここで終わりたい
好きだから
今のところは。将来はわからない。
流れのままに
地域が元気

(8) 「市内の他の場所へ移りたい」「市外へ移りたい」を選択した理由

(複数回答)

- ◆ 「市内の他の場所へ移りたい」「市外へ移りたい」を選択した理由を複数回答可で聞いたところ、全体で 159 件の回答があり、一人当たり約 1.3 項目の回答があった。
- ◆ 理由としては、「交通が不便」と回答した人が 43.2%と最も多かった。



(9) 「市内の他の場所へ移りたい」「市外へ移りたい」を選択した理由
「その他」の記述

生活利便性
大型施設、ショッピングモールがなく買い物に不便 (4)
買い物が市内で済ませられない (3)
物価が高い (3)
店や飲食店が少なく選択肢がない (2)
もっと栄えている街に住みたい
交通利便性
都内の職場から遠い
朝交差点が渋滞する
逗子以南の横須賀線がコロナ以降かなり本数が減り不便になるばかり
住宅事情
平地に住みたい (2)
近くにマンションが建つから
町内の閉鎖的な文化が苦手だが、子どものことを考えると市内を離れるわけにもいかず、せめて新興住宅地に移りたい
部屋の間取りで、部屋数が今より多い物件に住みたい
もう少し、静かで広い家に住みたいので
2人住まいには広すぎる
1人になったらそれにふさわしいところに
1人暮らしがしたい
病院の近くに住みたい
建物がよくない
賃貸なので
住み替えのため
医療
総合病院がない、病院が少ない (4)
地元に戻りたい
故郷へ帰りたい
安全・防災
津波が心配、怖い (2)

その他
別のまちに住んでみたい（４）
固定資産税、市民税が高い（２）
教育上の補助が充実しているところに移りたい。
田舎に引っ越したい
定年退職したのを契機に移住を希望
どうしても移りたいという訳ではないが、引っ越すタイミングが今後出た場合、市外まで視野に入れると思う。
ライフステージが変わった場合を考えて
同棲のため
高齢者センターの往復バス内の階段が高く乗り降りできない
孫の世話。近いところへ。
相続
もう少し手厚くしてほしい
何かがおかしい
自然環境の良い場所は外にもあるので
水が心配

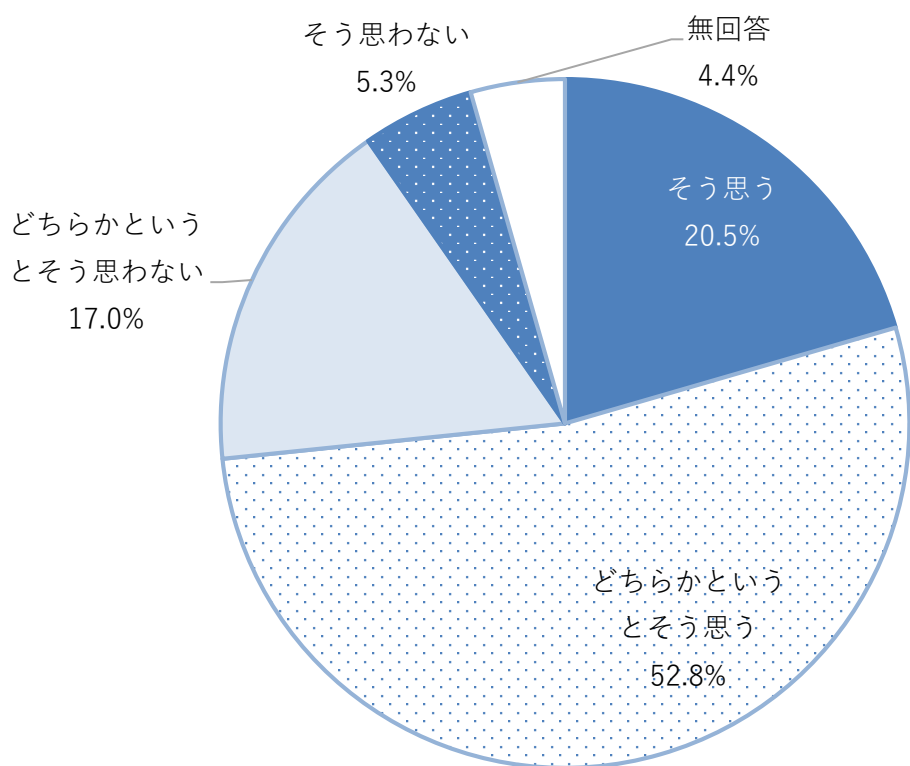
3. 逗子市の評価

3-1. 子育てしやすいまち

「あなたは、逗子市が『子育てしやすいまち』だと思いますか。」

(1) 全体

- ◆ 逗子市が「子育てしやすいまち」だと思うかについて、「そう思う」(20.5%)と「どちらかというと思う」(52.8%)とした人を合わせると、約7割の回答者が逗子市を「子育てしやすいまち」と評価している。



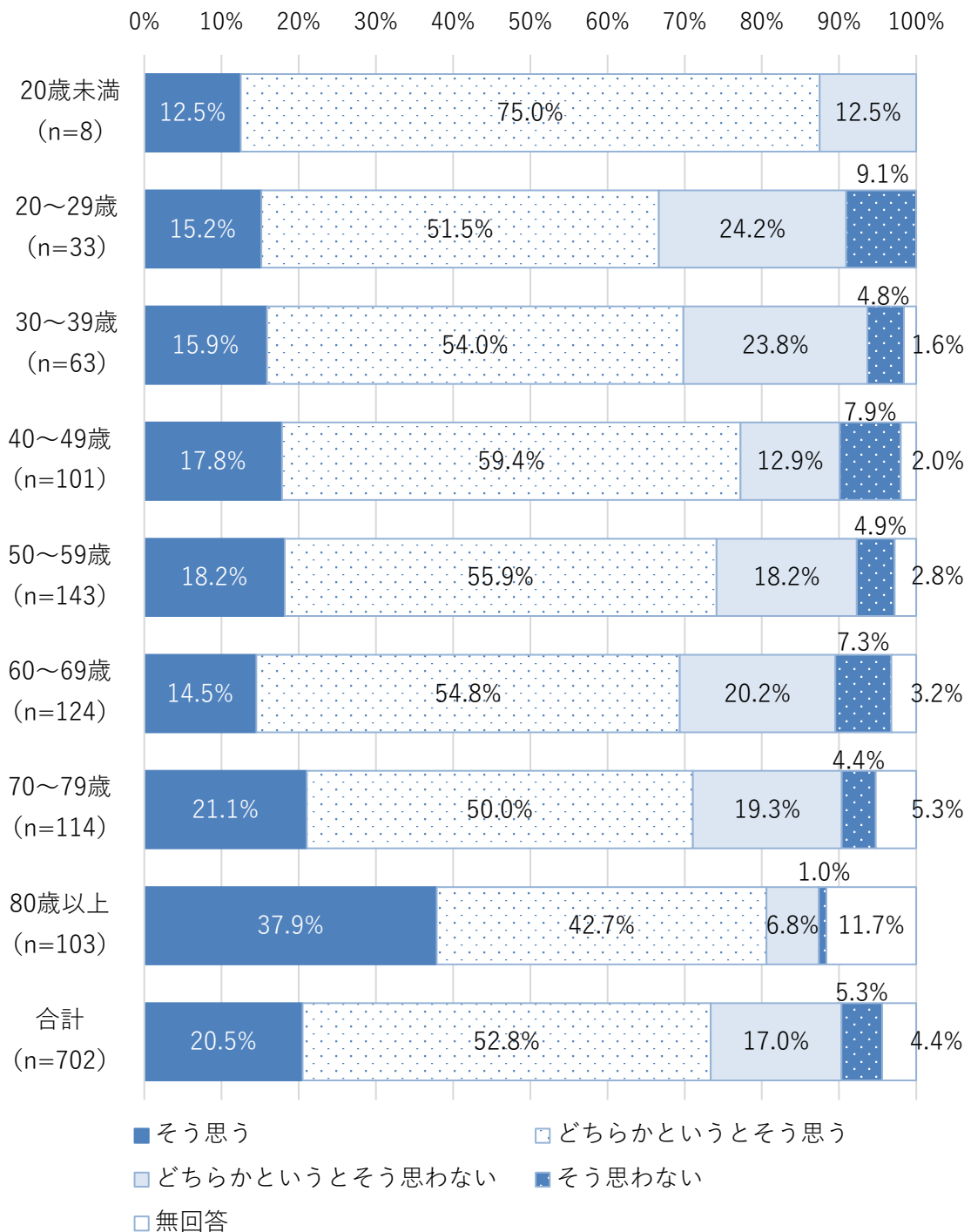
(n=702)

◆ 3年間の経年比較

	令和5年度	令和6年度	令和7年度
「そう思う」と「どちらかというと思う」とした人の割合	68.6%	71.0%	73.3%
「そう思わない」と「どちらかというと思わない」とした人の割合	26.3%	23.6%	22.3%

(3) 年齢別

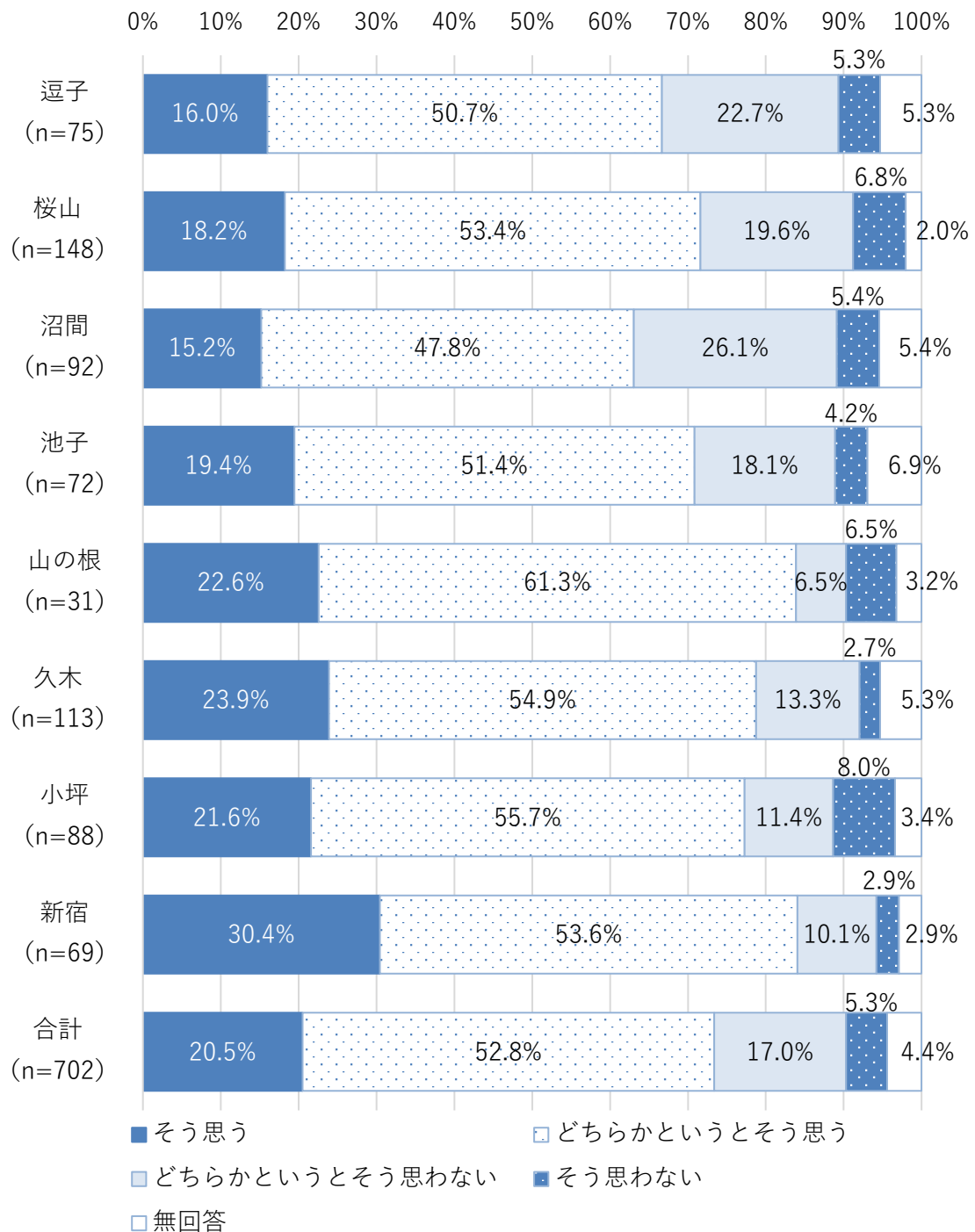
- ◆ 逗子市が「子育てしやすいまち」だと思うかについて、「20歳未満」及び「80歳以上」では、「そう思う」と「どちらかというと思う」と回答する人の割合が8割を超えている。一方、最も割合が低いのは「20～29歳」で、66.7%となっている。



(注) 合計には年齢無回答を含む。

(4) 地域別

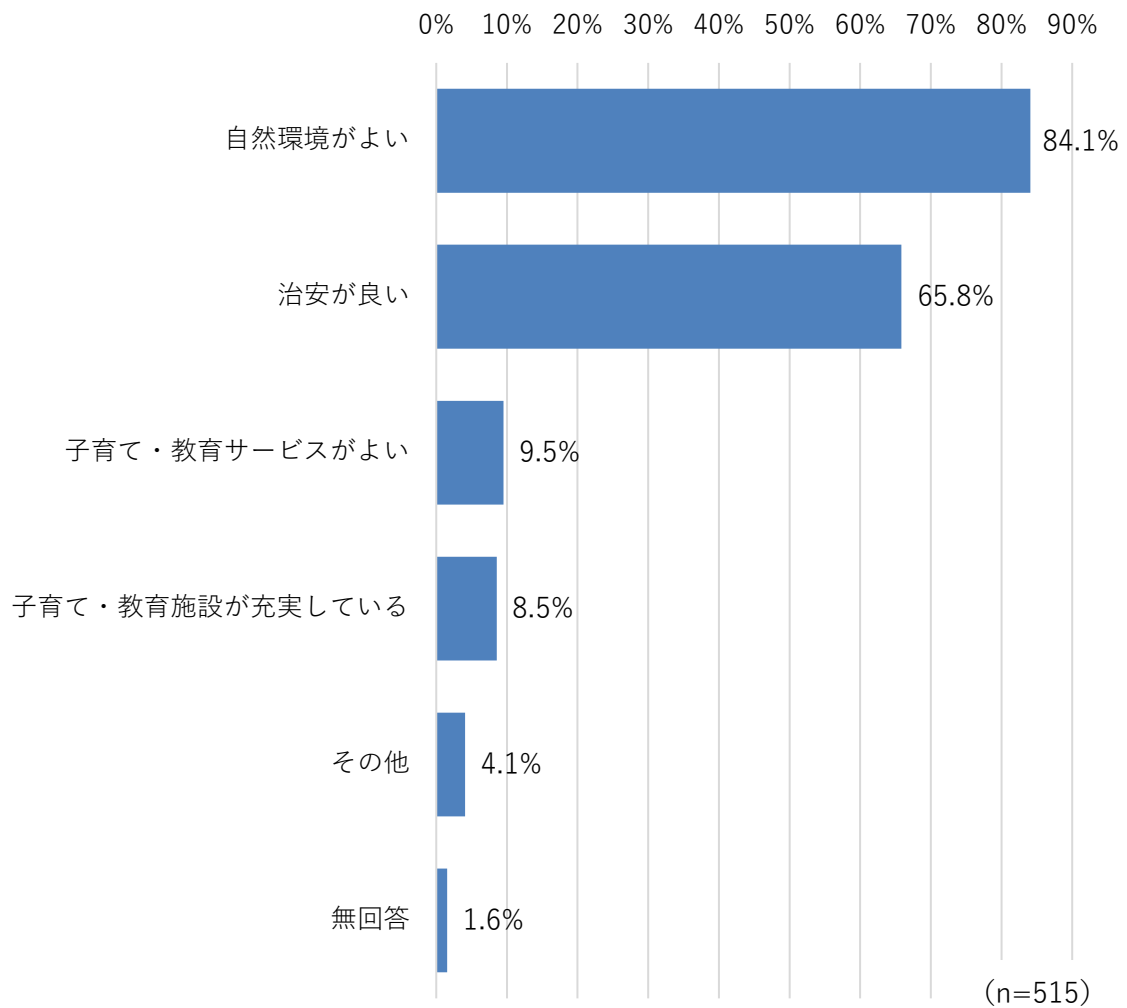
- ◆ 逗子市が「子育てしやすいまち」だと思うかについて、「そう思う」と「どちらかというと思う」と回答した人を合わせると、「新宿」で84.0%と最も割合が高くなっている。一方、最も割合が低いのは「沼間」で、63.0%となっている。



(注) 合計には地域無回答を含む。

(5) 「そう思う」「どちらかというと思う」を選択した理由（複数回答）

- ◆ 「そう思う」「どちらかというと思う」を選択した理由を複数回答可で聞いたところ、全体で 886 件の回答があり、一人当たり約 1.7 項目の回答があった。
- ◆ 理由としては、「自然環境がよい」と回答した人が 84.1%と最も多かった。

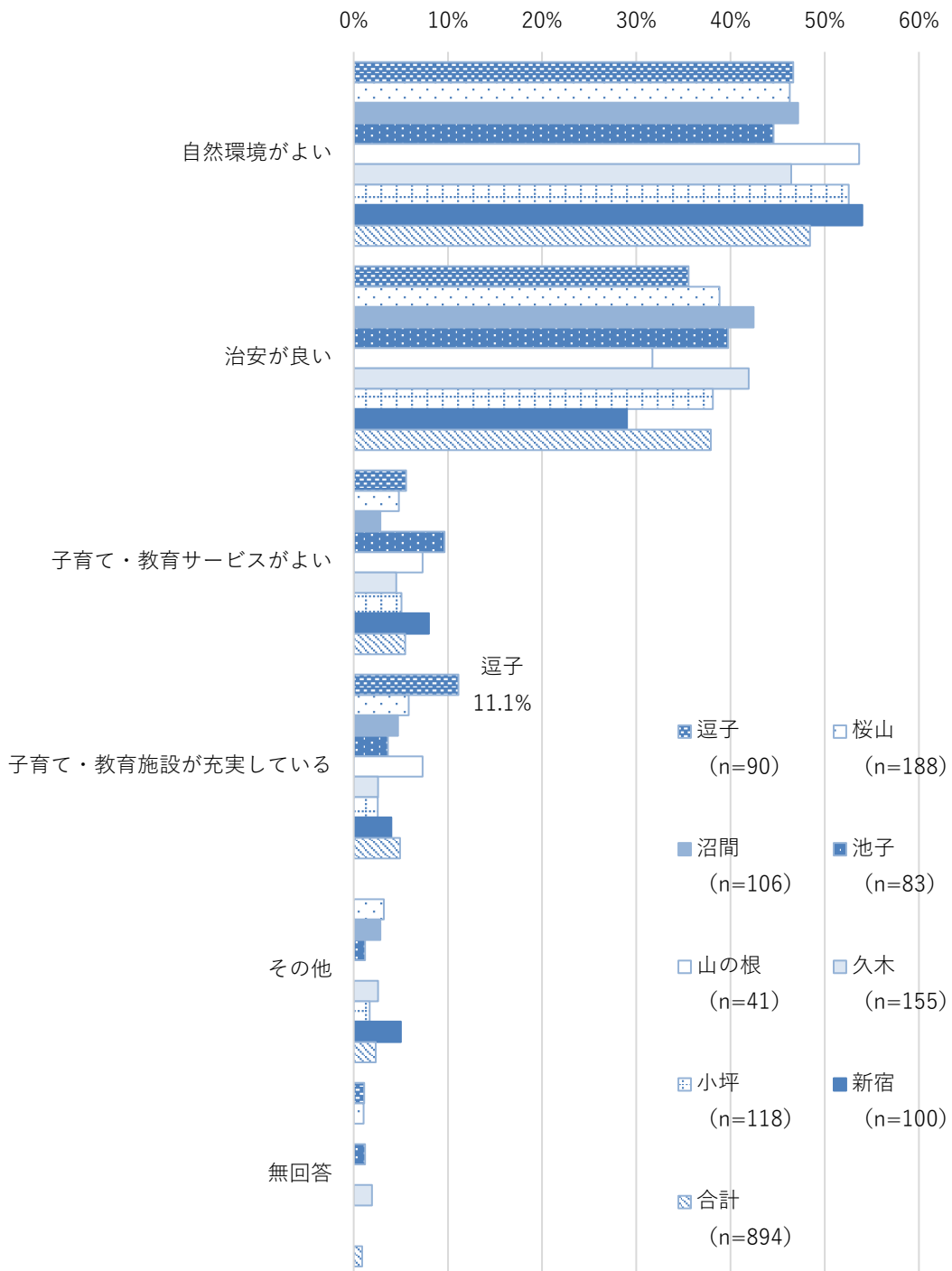


(6) 「そう思う」「どちらかというと思う」を選択した理由「その他」の記述

市民・交流など
人、友人関係がよい(2)
生活する人に余裕がある。ご年配の方が子供に優しい。
公的な設備サービスは平均的だが、市民が頑張っている
ママ同士のコミュニケーションがある
子育て世代がコミュニティなどあるように見えて子育てしやすそう
ご近所の方々の見守り、子どもへの声かけコミュニケーション
子どもたちを見守る地域コミュニティがしっかりある
子育てに関心がある大人が多い
子育て・教育環境
大阪で子育てしている身内がいるが出産や子育ての支援が充実していると聞いているから
子どもがいないのでよく分からないが子育てするには良い自然環境だと思う
保育所が少なく、入れなかった。しかし市立の保育園よりも多くお金を払って保育してもらっている。
子育て・教育施設が空いている
路地等で子どもたちが遊んでいる
今は分からないが、子育てしていた当時はお金を使って遊ぶところが近隣にはなかった。
各所のほっとスペース、子育て支援センター等が親にとってもとても良いサービスだと思っています。他には見ないサービスです。大人と話ができるありがたさ。スタッフの方々に大変お世話になりました。
小児医療の充実
その他
子どもがいないので分からない(4)

(7) 地域別（「そう思う」「どちらかというと思う」を選択した理由）

- ◆ 逗子市が「子育てしやすいまち」だと思うかについて、「そう思う」「どちらかというと思う」を選択した理由を地域別にみると、「子育て・教育施設が充実している」では「逗子」が他の地域に比べて割合が高くなっている。

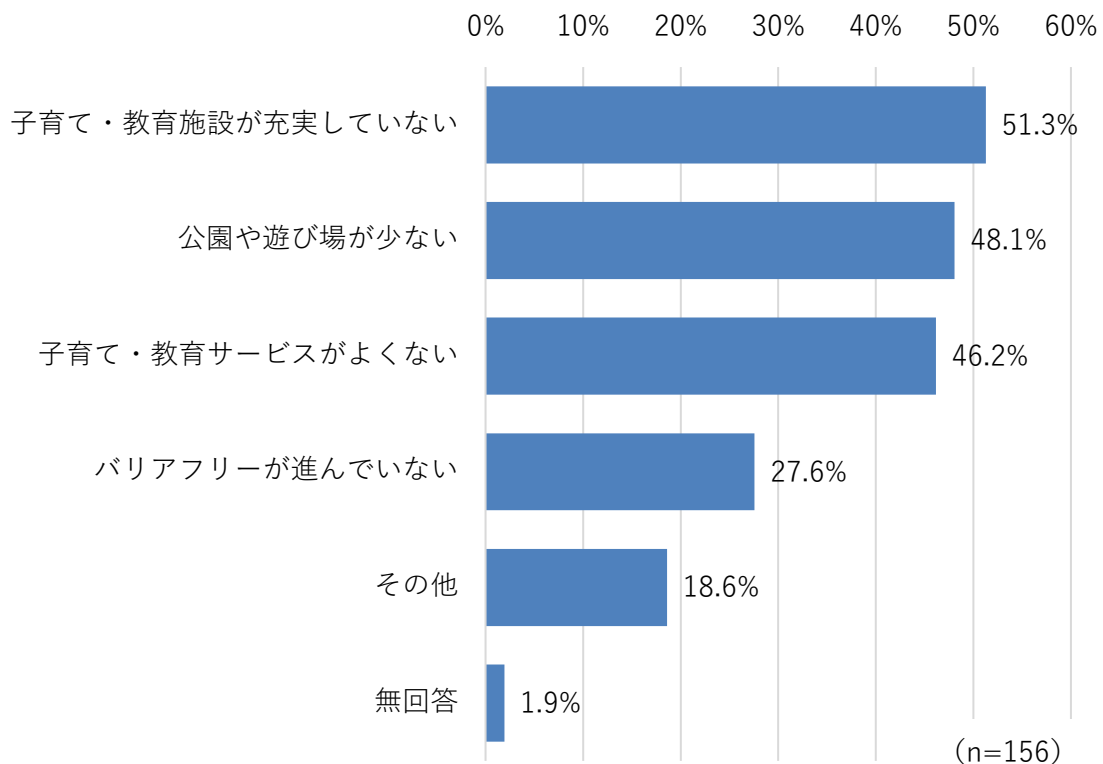


(注) 合計には地域無回答を含む。

(8) 「どちらかというと思わない」「そう思わない」を選択した理由

(複数回答)

- ◆ 「どちらかというと思わない」「そう思わない」を選択した理由を複数回答可で聞いたところ、全体で 299 件の回答があり、一人当たり約 1.9 項目の回答があった。
- ◆ 理由としては、「子育て・教育施設が充実していない」と回答した人が 51.3%と最も多かった。



(9) 「どちらかというと思わない」「そう思わない」を選択した理由

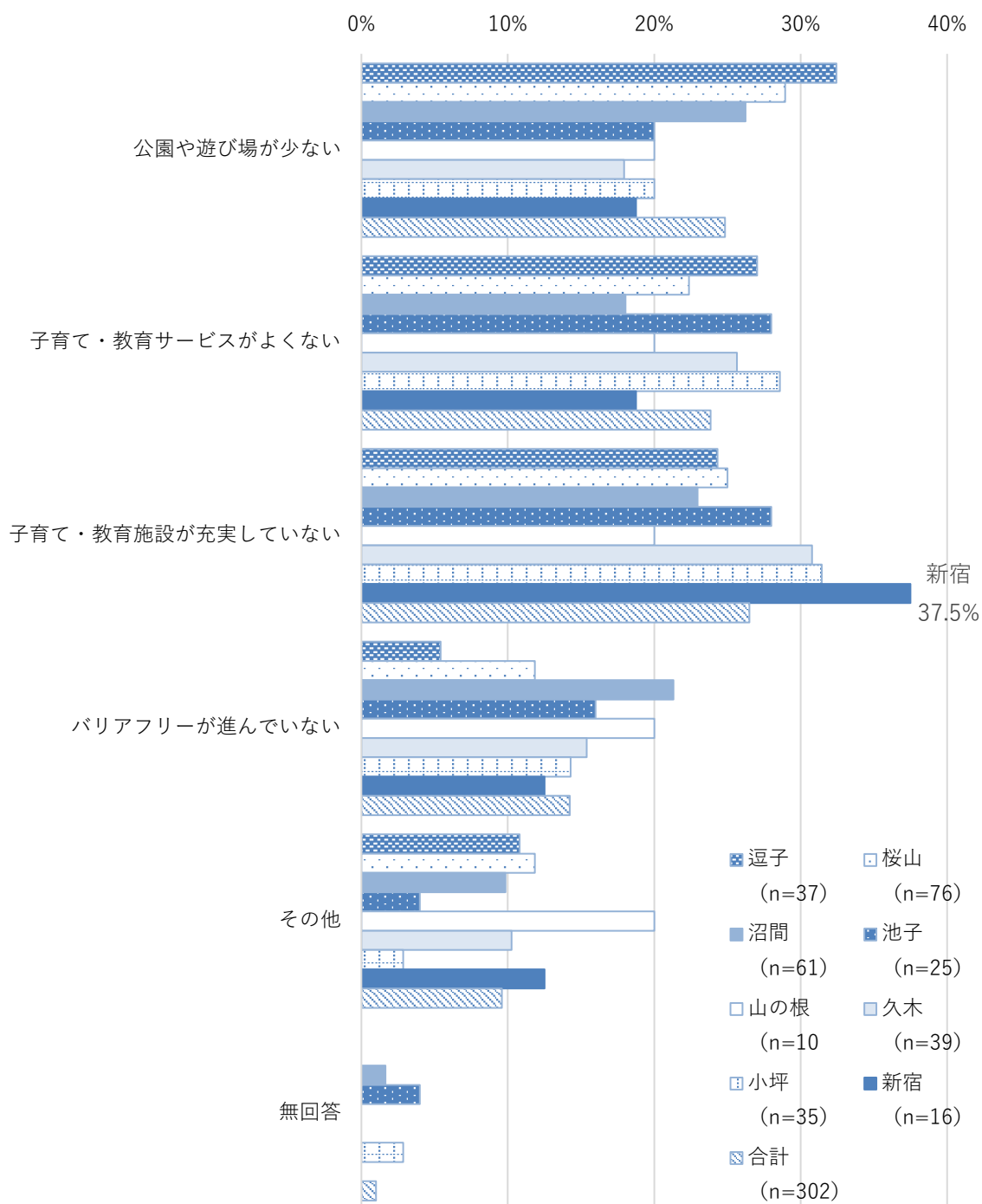
「その他」の記述

医療
病院が少ない
子どもを救急搬送できる病院が市内になく、実際に搬送にとっても時間がかかった。子どもの命を守る親として子育てしていくまちではないのかもと感じた。

交通利便性
歩道・道路が狭い（3）
歩道が狭くてすれ違いが危ない。車道に出ざるを得ないのが危ない。渋滞が本当にひどい。
草が生い茂り歩道が狭かったり、道が整っていない。
道が狭くて斜めになっているところが多くベビーカーが通りにくい。
郊外型ショッピングモールが遠い
子育て・教育サービス
補助、助成が少ない（2）
行政サービスを受けにくい
他地域よりサービスが低い
東京都や横浜市に比べて子供の医療費や優遇制度が劣る。
トラブルの際に小学校と教育委員会の対応が悪すぎた。教育現場でのトラブルをこの2ヶ所が隠ぺいしたり誠意ある対応がないのは教育の質の悪さへ繋がると思った。
逗子小以外公立小中の老朽化
保育料が高い
小学校が教育崩壊していた。良い方の高校がつぶれた。
公園
公園の数はあるが「質」が悪い。逗子市内にインクルーシブな公園が無いので、長きに渡り車を出しわざわざ横須賀市のうみかぜ公園、ソレイユの丘、くりはま花の国、横浜市金沢自然公園など遠方まで出かけている。30年前の桜山中央公園にはターザンロープがあり、展望台までハイキングも出来、遊具も景観ももっと整備されていた。中里児童公園やアーデンヒル花の森公園の遊具は古く、頻繁に使用禁止となっている。
公園のボールを禁止にしたならボールで遊べる場所は作らないのか。市外まで行かないとならない。
その他
子どもがいないので分からない（4）
障がい児に配慮が少ない、優しくない（2）
物価が高い、安いお店が少ない
家が高い
散歩できるコースが少ない
まずは大人を教育
子どもが少ない

(10) 地域別（「どちらかというと思わない」「そう思わない」を選択した理由）

- ◆ 逗子市が「子育てしやすいまち」だと思うかについて、「どちらかというと思わない」「そう思わない」を選択した理由を地域別にみると、「子育て・教育施設が充実していない」では「新宿」で、他の地域に比べて割合が高くなっている。



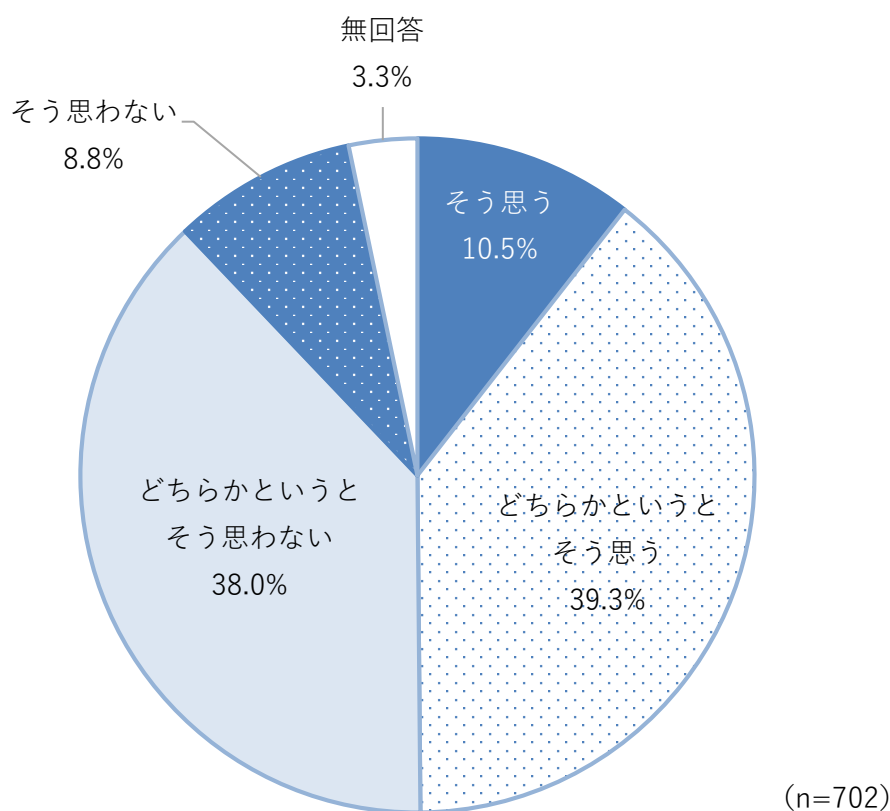
(注) 合計には地域無回答を含む。

3-2. 高齢者に優しいまち

「あなたは、逗子市が『高齢者に優しいまち』だと思いますか。」

(1) 全体

- ◆ 逗子市が「高齢者に優しいまち」だと思うかについて、「そう思う」(10.5%)と「どちらかというと思う」(39.3%)と回答した人を合わせると、49.8%の回答者が逗子市を「高齢者に優しいまち」と評価している。
- ◆ 「そう思わない」(8.8%)と「どちらかというと思わない」(38.0%)と回答した人を合わせると、46.8%となっている。

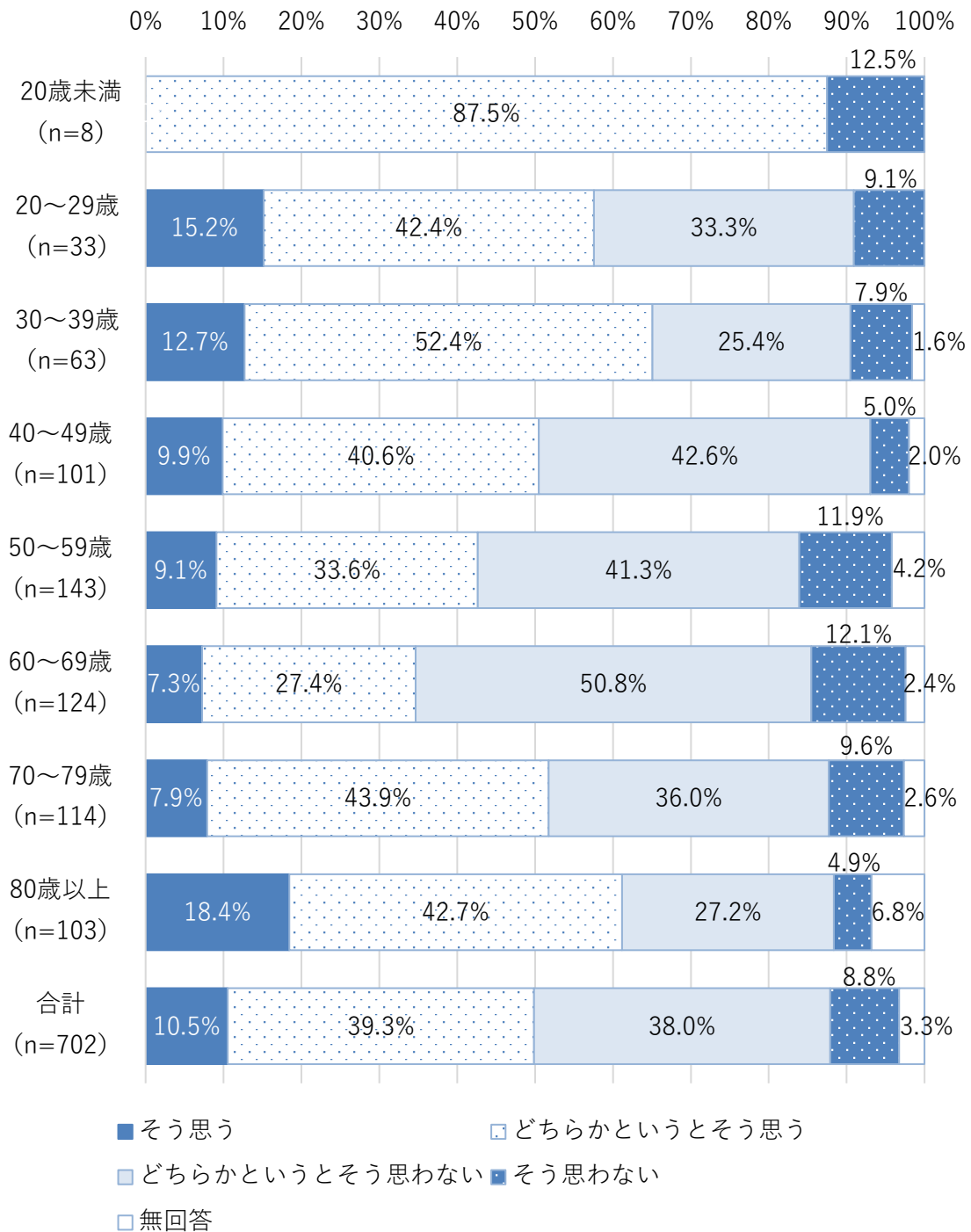


◆ 3年間の経年比較

	令和5年度	令和6年度	令和7年度
「そう思う」と「どちらかというと思う」とした人の割合	47.5%	50.2%	49.8%
「そう思わない」と「どちらかというと思わない」とした人の割合	49.3%	46.4%	46.8%

(3) 年齢別

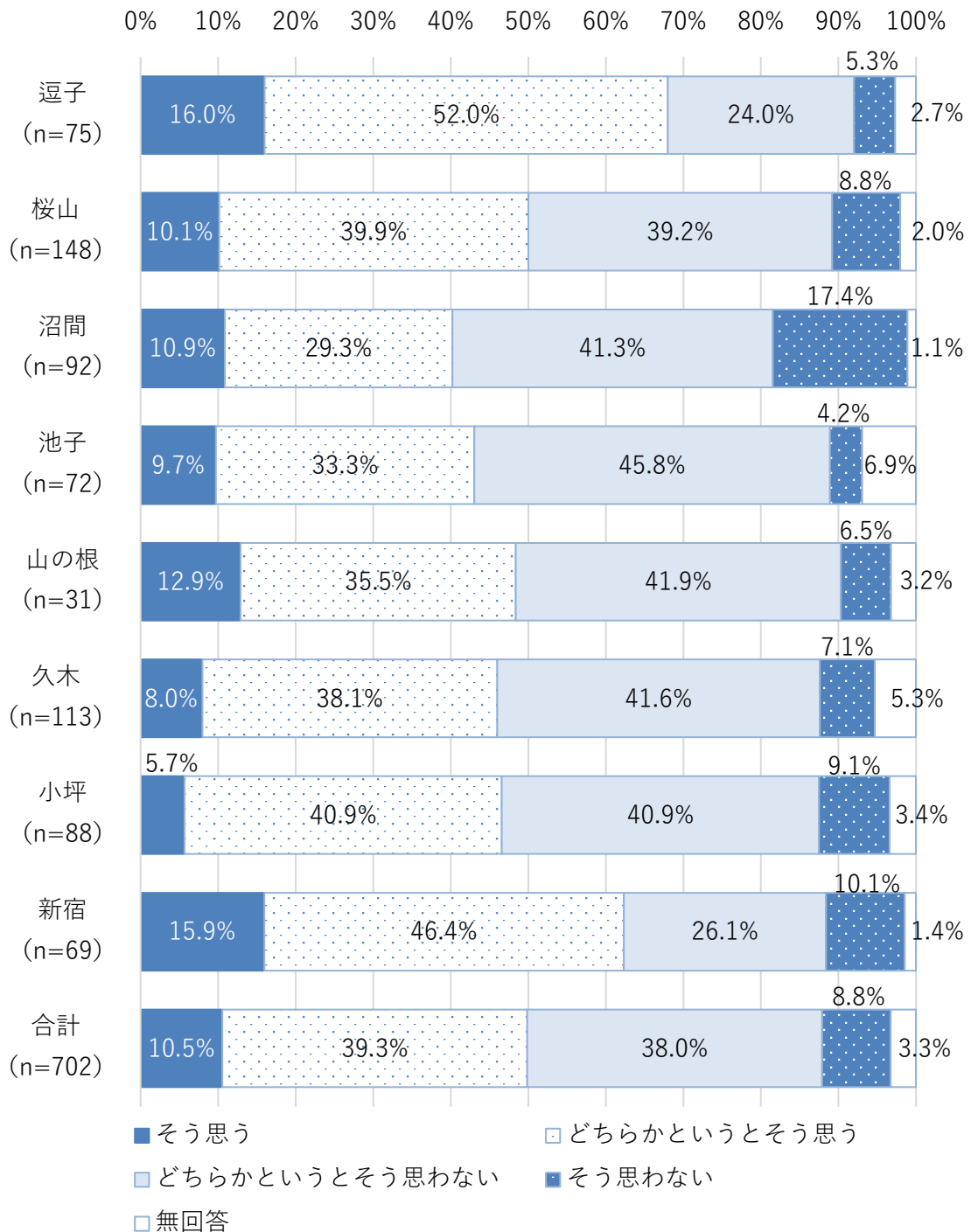
- ◆ 逗子市が「高齢者に優しいまち」だと思いかについて、「そう思う」と「どちらかというと思う」と回答した人を合わせると、「20歳未満」で87.5%、「30～39歳」で65.1%と高くなっている。
- ◆ 一方、最も割合が低いのは「60～69歳」で、34.7%となっている。



(注) 合計には年齢無回答を含む。

(4) 地域別

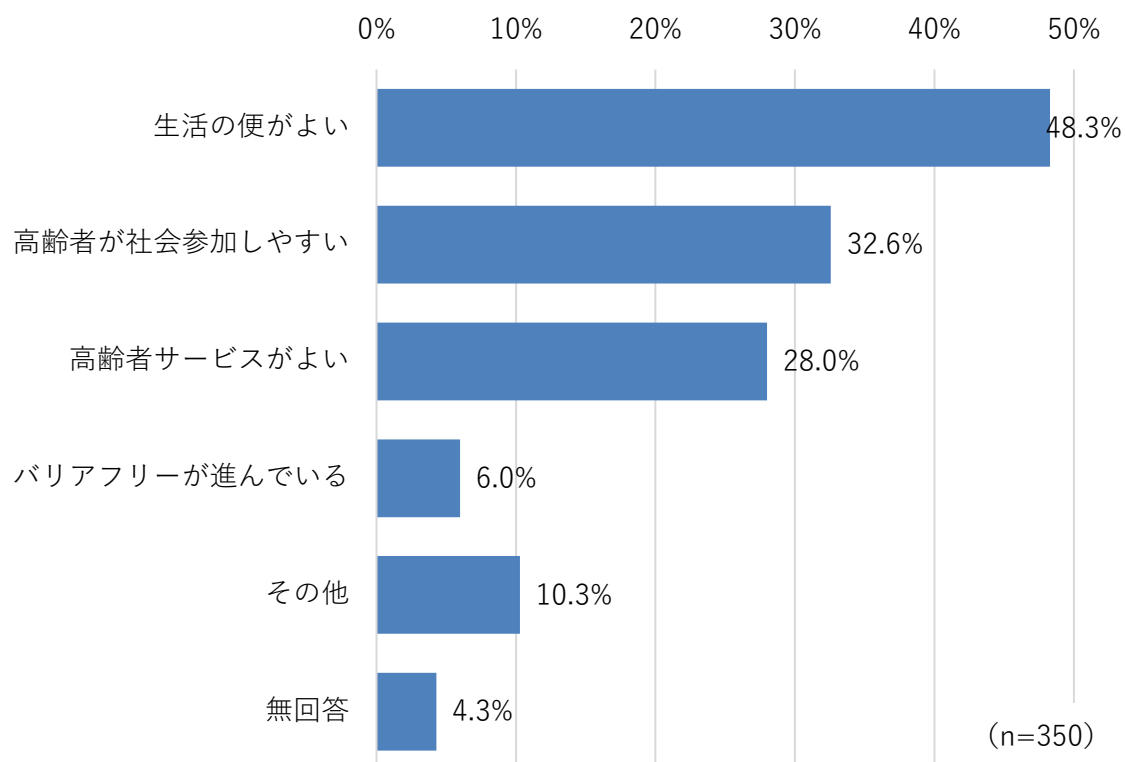
- ◆ 逗子市が「高齢者に優しいまち」だと思うかについて、「そう思う」と「どちらかというと思う」と回答した人を合わせると、「逗子」が68.0%と最も割合が高くなっている。
- ◆ 一方、最も割合が低いのは「沼間」で、40.2%となっている。



(注) 合計には地域無回答を含む。

(5) 「そう思う」「どちらかというと思う」を選択した理由（複数回答）

- ◆ 「そう思う」「どちらかというと思う」を選択した理由を複数回答可で聞いたところ、全体で 438 件の回答があり、一人当たり約 1.3 項目の回答があった。
- ◆ 理由としては、「生活の便がよい」と回答した人が 48.3%と最も多かった。

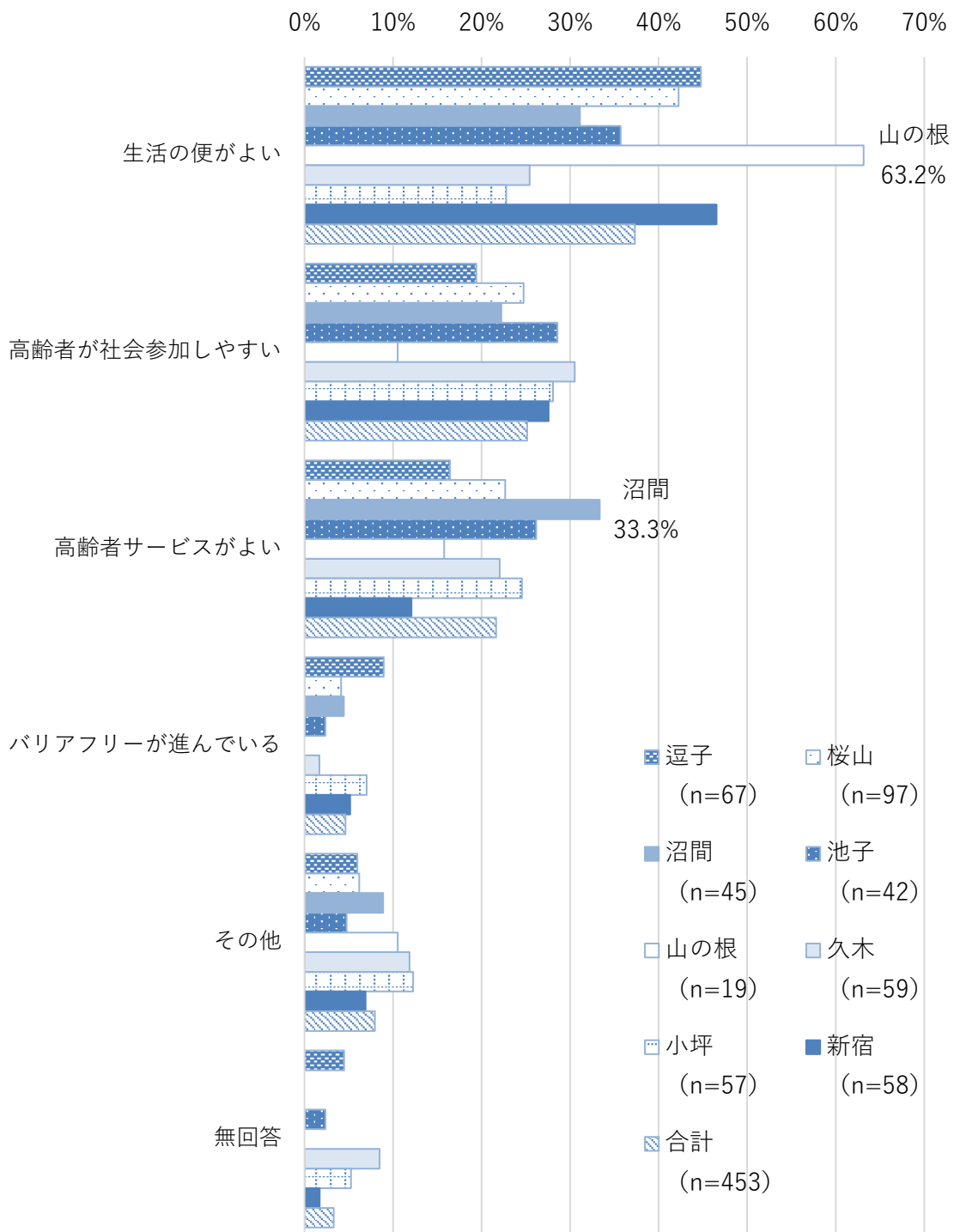


(6) 「そう思う」「どちらかというと思う」を選択した理由「その他」
の記述

市民・交流など
高齢者に優しい人、親切な人が多い (3)
横断歩道で車が止まってくれる (2)
知らない人も軽く挨拶してくれる
元気な方が多い。文化的。
自由である
住環境
ベンチが多い、通りにベンチがある (2)
商店街など過ごしやすい場合が多い
商店街に活気がある
病院が多い
全体的に落ち着いている、騒々しくない。
クリニックやデイサービスに通院しやすい
高齢者の数が多めで、店などもよくサービスや対応を考えてくれているから。
行政サービス
税金が高い
努力がみられる
自然
自然環境がよい (2)
都会よりも落ち着きがあり、自然環境下だから。
その他
高齢者が多い (6)
分からない (5)
知り合いの高齢者の方達からあまり愚痴を聞かないから
良くも悪くも何も無いため
広報や掲示板を見ると高齢者向けの、集まりや活動の募集をよく見かける。
町内役員やズシップの方々が活躍している
イメージ

(7) 地域別（「そう思う」「どちらかというと思う」を選択した理由）

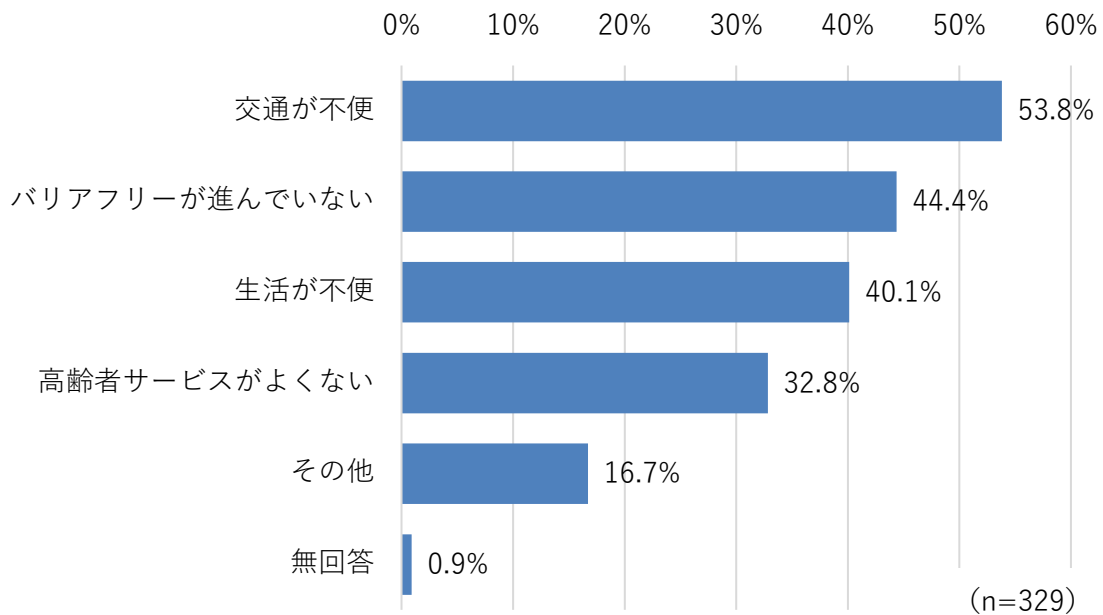
- ◆ 逗子市が「高齢者に優しいまち」だと思ふかについて、「そう思う」「どちらかというと思う」を選択した理由を地域別にみると、「生活の便がよい」では「山の根」が、「高齢者サービスがよい」では「沼間」が、他の地域に比べて割合が高くなっている。



(注) 合計には地域無回答を含む。

**(8) 「どちらかというと思わない」「そう思わない」を選択した理由
(複数回答)**

- ◆ 「どちらかというと思わない」「そう思わない」を選択した理由を複数回答可で聞いたところ、全体で618件の回答があり、一人当たり約1.9項目の回答があった。
- ◆ 理由としては、「交通が不便」と回答した人が53.8%と最も多かった。



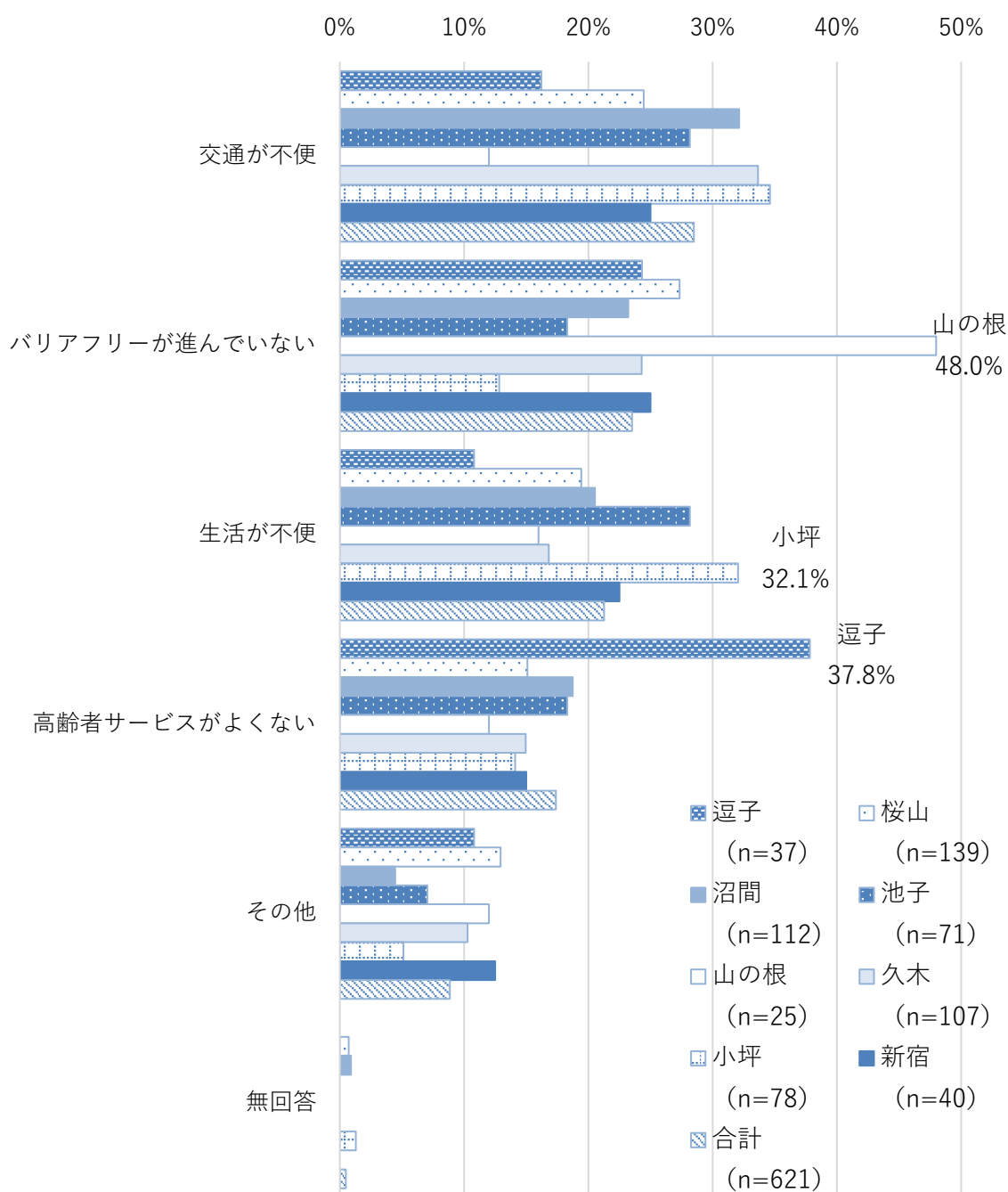
**(9) 「どちらかというと思わない」「そう思わない」を選択した理由
「その他」の記述**

交通利便性
歩道・道路が狭い (8)
坂道が多い (4)
歩道が歩きにくい (3)
道路状態が悪い (3)
バスの本数が少ない (3)
歩道・道路に段差が多い (2)
運転しやすい道づくりではない
バス停にベンチがない、不足している
道が暗い

交通利便性
信号機の時間が短い。足の悪い年寄りは大変。
京浜急行 逗子・葉山駅にエレベーターなどが無い
金沢新道踏切を渡るスピードのない高齢者が荷物を抱えて歩道橋を登っていたが、非常に苦労しているようだった。エスカレーターやエレベーターの設置が望まれる。
バスが有料
商業地域が駅に集中。年寄りには不便。
買い物に不便
買い物や福祉施設へのアクセスがよくない
スーパーが近くにない
日用品、衣料品のお店が少ない
足腰が弱いと不便
自転車等交通ルールが守られていない
ホームセンターなどなく、食品以外の買い物は市外でないと調達が難しい。
医療・施設
総合病院がない（８）
病院が少ない、医療施設が充実していない（６）
高齢者施設が足りない
グループホーム等の施設が少ない
特養を増やしてほしい
高齢者多すぎて老人ホームつぶれそう
行政サービス
税金、住民税が高い（２）
全介護なのに介護度５が付かない
図書館分室が遠い
その他
分からない（２）
物価や家が高い
高齢者向きイベントが少ない
ケースバイケース
高齢者雇用をしている会社が少ない

(10) 地域別（「どちらかというと思わない」「そう思わない」を選択した理由）

- ◆ 逗子市が「高齢者に優しいまち」だと思えるかについて、「どちらかというと思わない」「そう思わない」を選択した理由を地域別にみると、「バリアフリーが進んでいない」では「山の根」で、「生活が不便」では「小坪」で、「高齢者サービスがよくない」では「逗子」で、他の地域に比べて割合が高くなっている。



(注) 合計には地域無回答を含む。

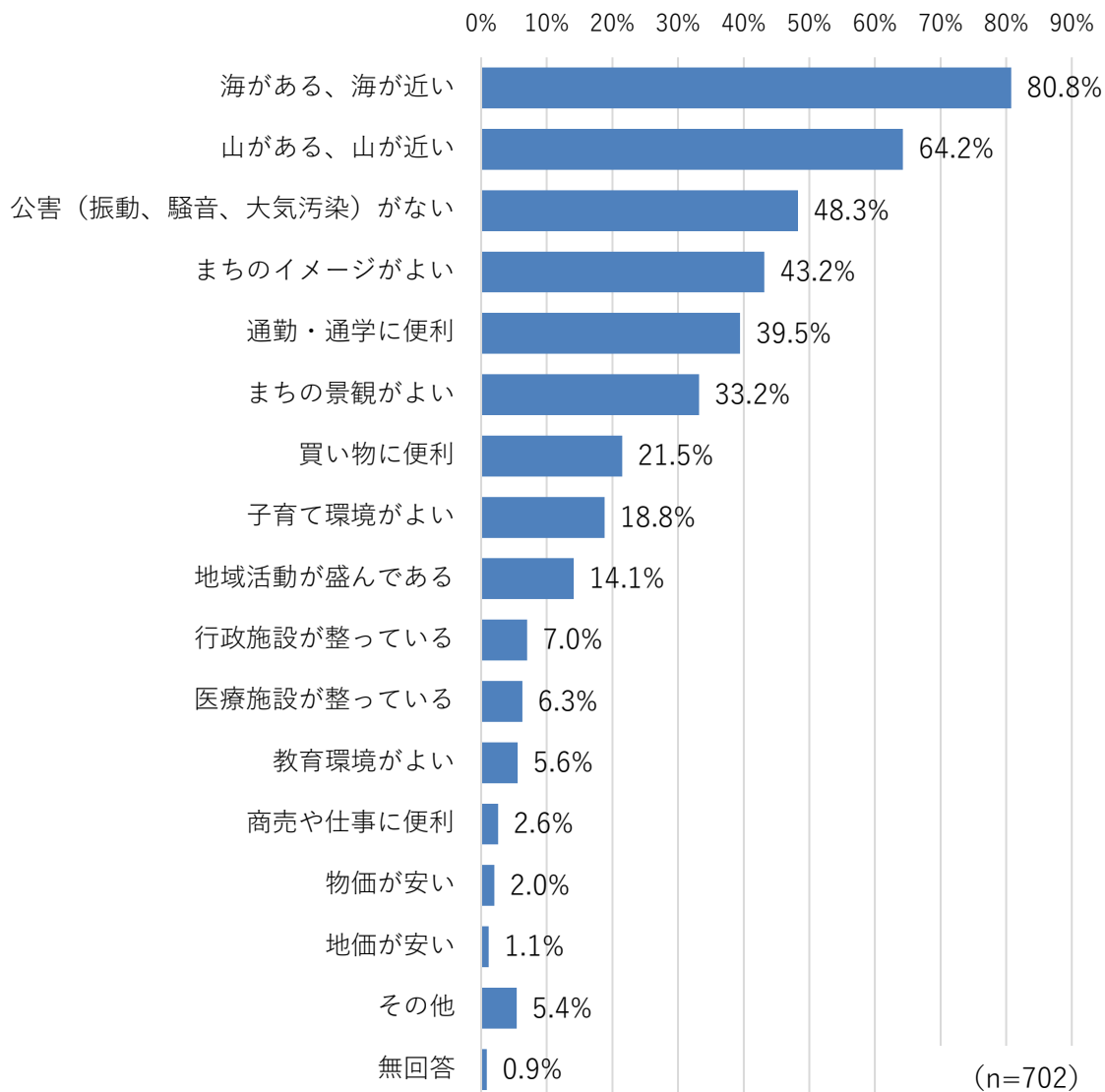
4. 逗子市のよいと感じる事柄、不便または不満を感じる事柄

4-1. よいと感じる事柄

「あなたが逗子市に住んでいて、よいと感じる事柄は何ですか。」

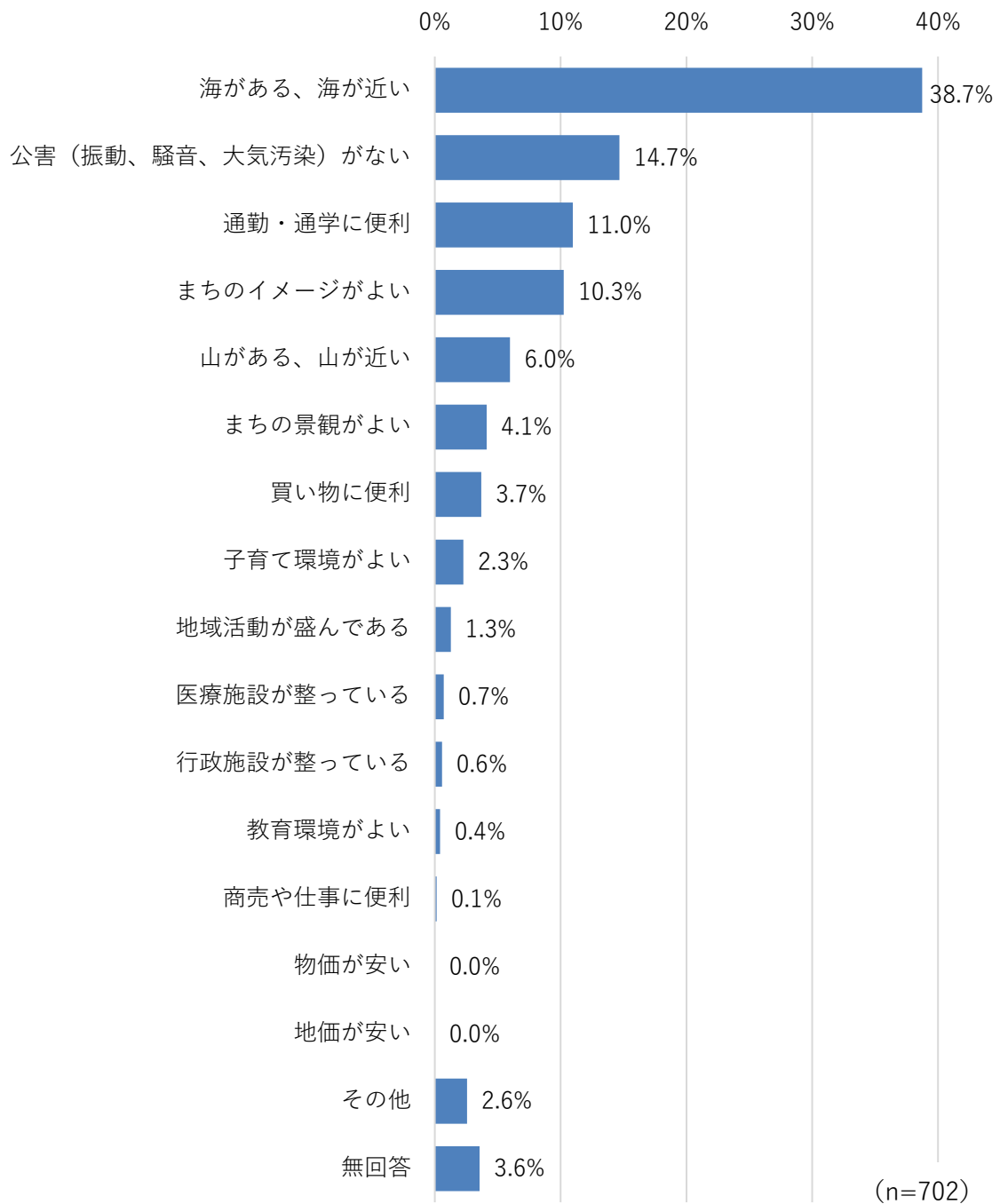
(1) 全体（複数回答）

- ◆ 逗子市に住んでいてよいと感じる事柄を複数回答可で聞いたところ、全体で2,762件の回答があり、一人当たり約3.9項目の回答があった。
- ◆ よいと感じる事柄として、「海がある、海が近い」と回答した人が80.8%と最も多く、次に「山がある、山が近い」が64.2%と続いている、生活する中で逗子市の自然環境が高く評価されていると言える。
- ◆ その次に「公害がない」「通勤・通学に便利」といった生活上の環境が高く評価されていると言える。



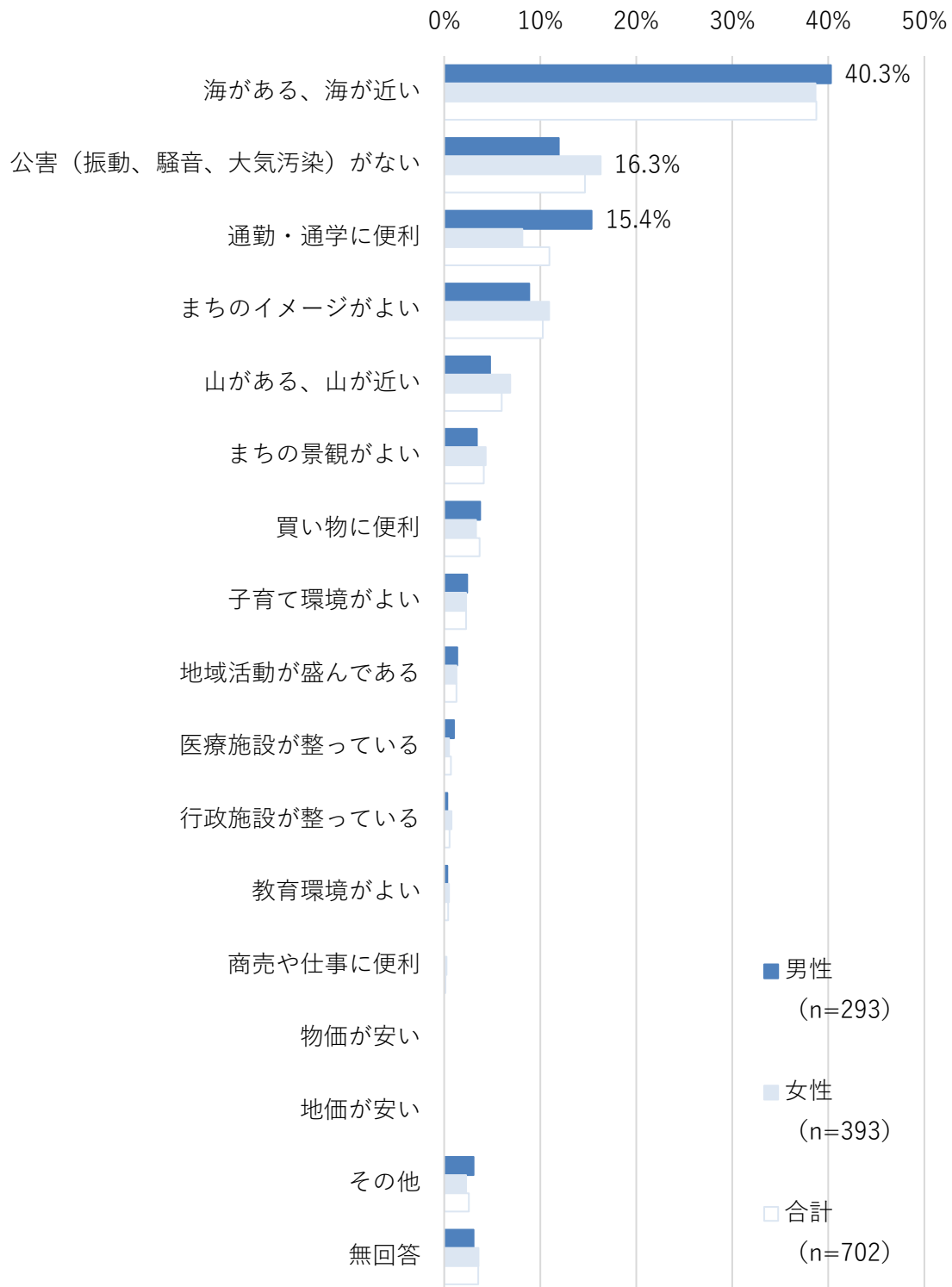
(2) 1番よいと感じる事柄

- ◆ 逗子市に住んでいてよいと感じる事柄のうち、1番よいと感じる事柄についても、「海がある、海が近い」の割合が38.7%と最も高くなっている。
- ◆ 「公害がない」「通勤・通学に便利」といった生活上の環境が、「山がある、山が近い」よりも高い割合となっている。



(3) 性別（1番よいと感じる事柄）

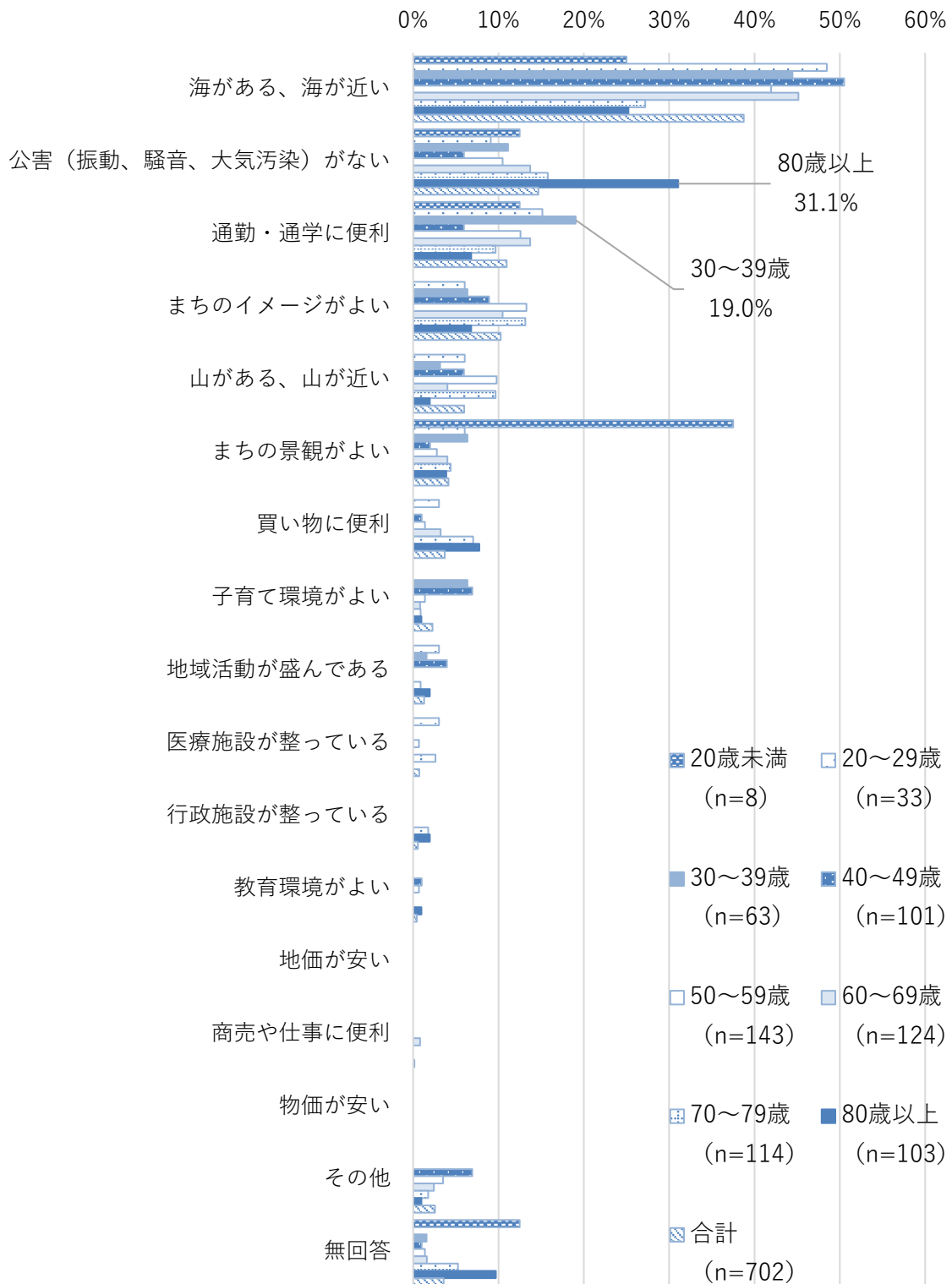
- ◆ 1番よいと感じる事柄について性別にみると、女性に比べて男性では「海がある、海が近い」や「通勤・通学に便利」の割合が高くなっている。
- ◆ 一方、女性では「公害がない」で、男性に比べて割合が高くなっている。



(注) 合計には性別「その他・回答しない」及び無回答を含む。

(4) 年齢別（1番よいと感じる事柄）

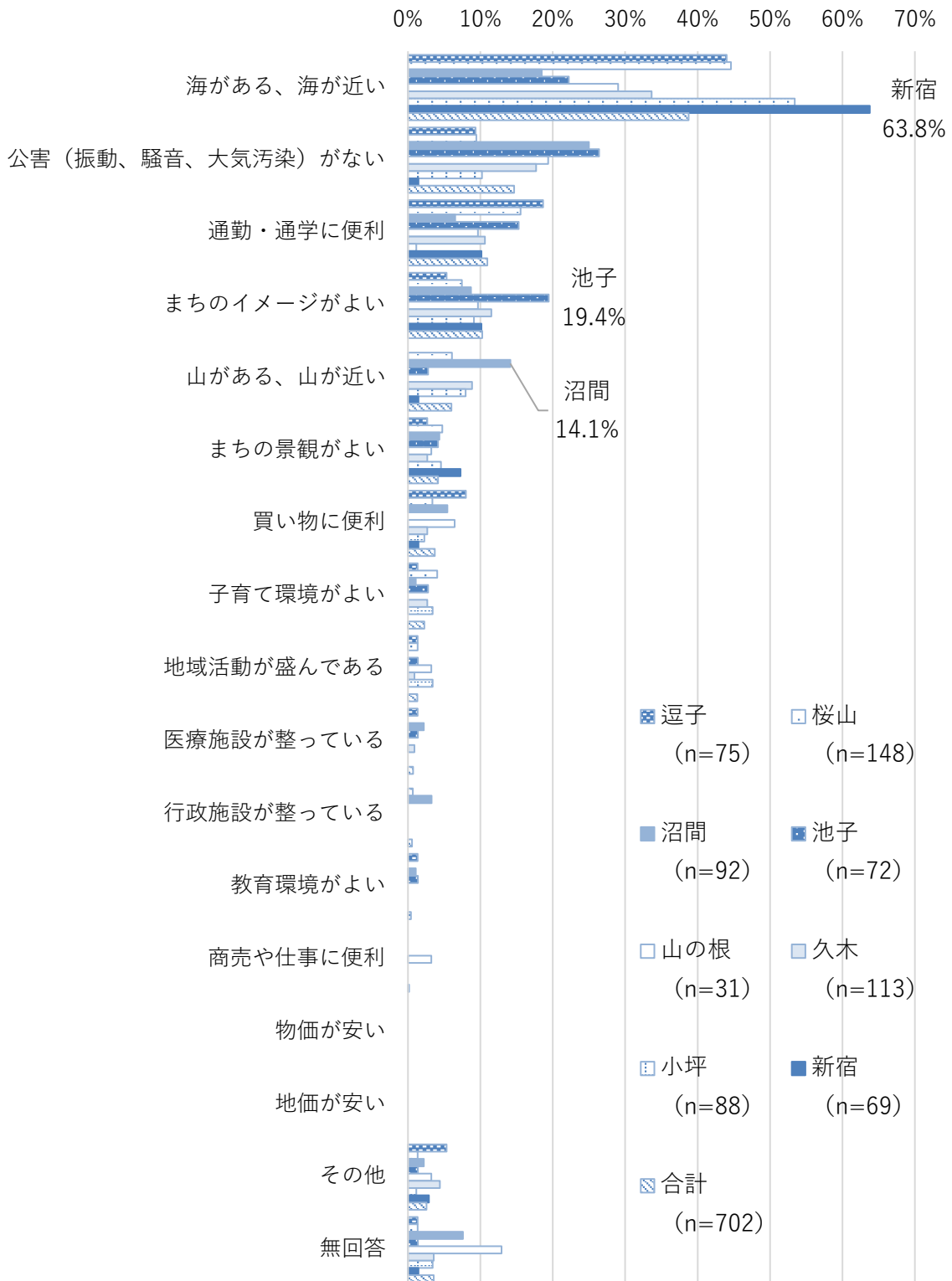
- ◆ 1番よいと感じる事柄について、年齢別にみると、「公害がない」では「80歳以上」、「通勤・通学に便利」では「30～39歳」において、他の年代に比べて割合が高くなっている。



(注) 合計には年齢無回答を含む。

(5) 地域別（1番よいと感じる事柄）

- ◆ 1番よいと感じる事柄について、地域別にみると「海がある、海が近い」では「新宿」、「まちのイメージがよい」では「池子」、「山がある、山が近い」では「沼間」において、他の地域に比べて割合が高くなっている。



(注) 合計には地域無回答を含む。

(6) あなたが逗子市に住んでいて、よいと感じる事柄「その他」の記述

市民・交流など
人がよい、優しい、穏やか(4)
自然はもちろん人も温かい
人があたたかく、つながりがある。
おだやかで個々の人生を楽しみゆとりのある空気感を持つ人が多い印象で距離感も良い
地域コミュニティがある
マンションが少なく、近所付き合いがちょうど良い程度にある
店員さんが親切
まちの規模・住環境
治安がよい(5)
静か(2)
飲食店が充実している、魅力的な飲食店が多い(2)
都会ではないのに食料品等が豊富
地元の魚、野菜等食材がよい
まちの雰囲気が良い
都会すぎず田舎すぎない。ちょうど良い人口と街の大きさ
田舎の雰囲気があるので住みやすい
町に活気がある
駅周辺に商業施設や金融機関が集中していて1カ所で用事を済ませられる
大きな病院はないが、良いクリニックがたくさんある。
ネームバリューはある
衛生的
交通利便性
始発駅(2)
電車が2路線(JRと京急)ある(2)
羽田、成田空港への直通電車がある
鎌倉と葉山というステキな町が両隣ですぐ行け、楽しめるのがよい。

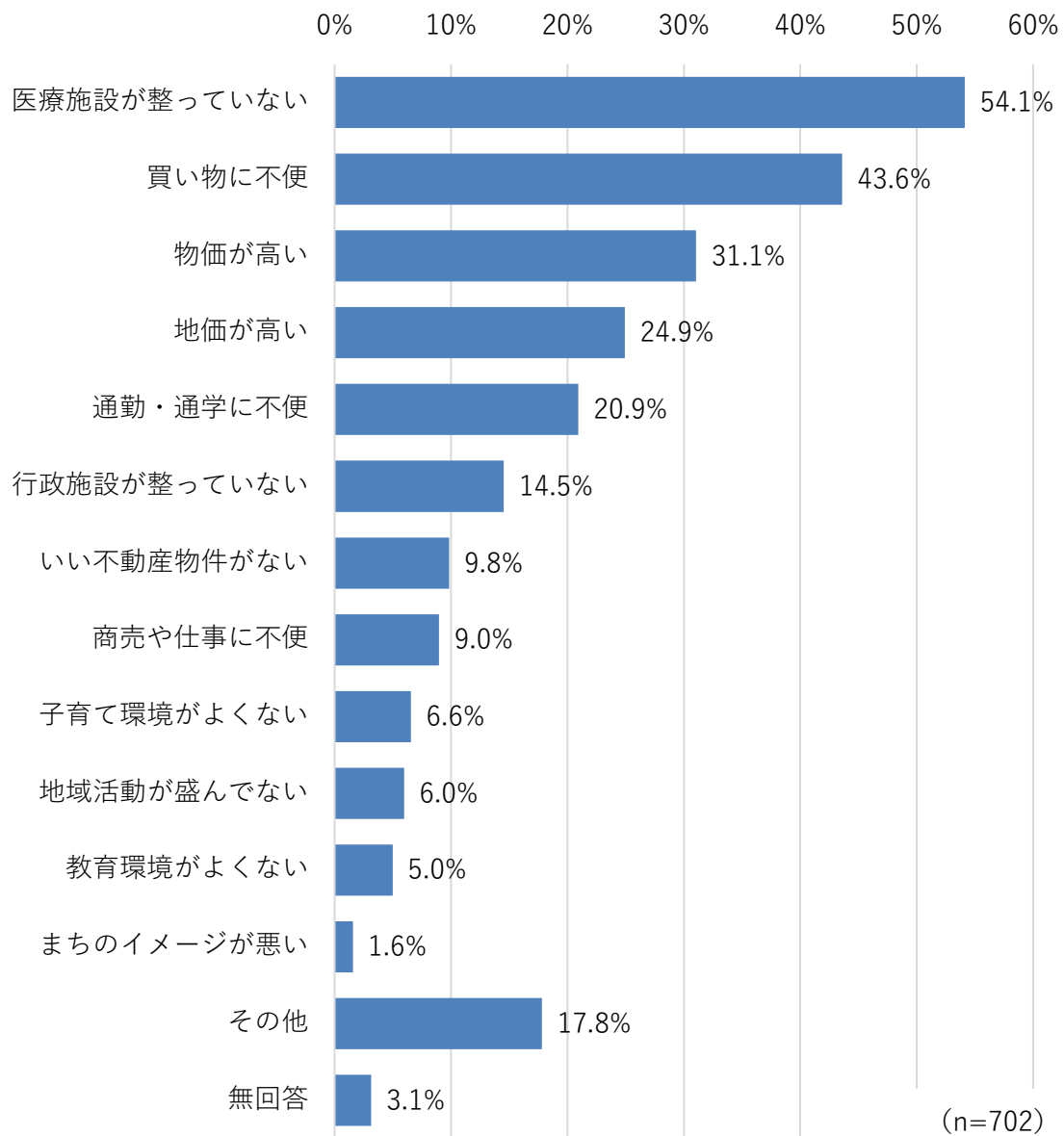
自然・気候
気候がよい（２）
自然災害が少ない（２）
冬あたたかく、夏涼しい
夏期風が涼しい
風が心地よい
湿度が高い
その他
特にない
教育環境をよくしようと頑張っている
親（先祖）代々譲りの住居があり宿命
今のところ外国人流入の話が聞こえてこないところ
生まれ育ったところなので愛着がある
全体的にバランスが良い
市の行政が親切

4-2. 不便または不満を感じる事柄

「あなたが逗子市に住んでいて、不便または不満を感じる事柄は何ですか。」

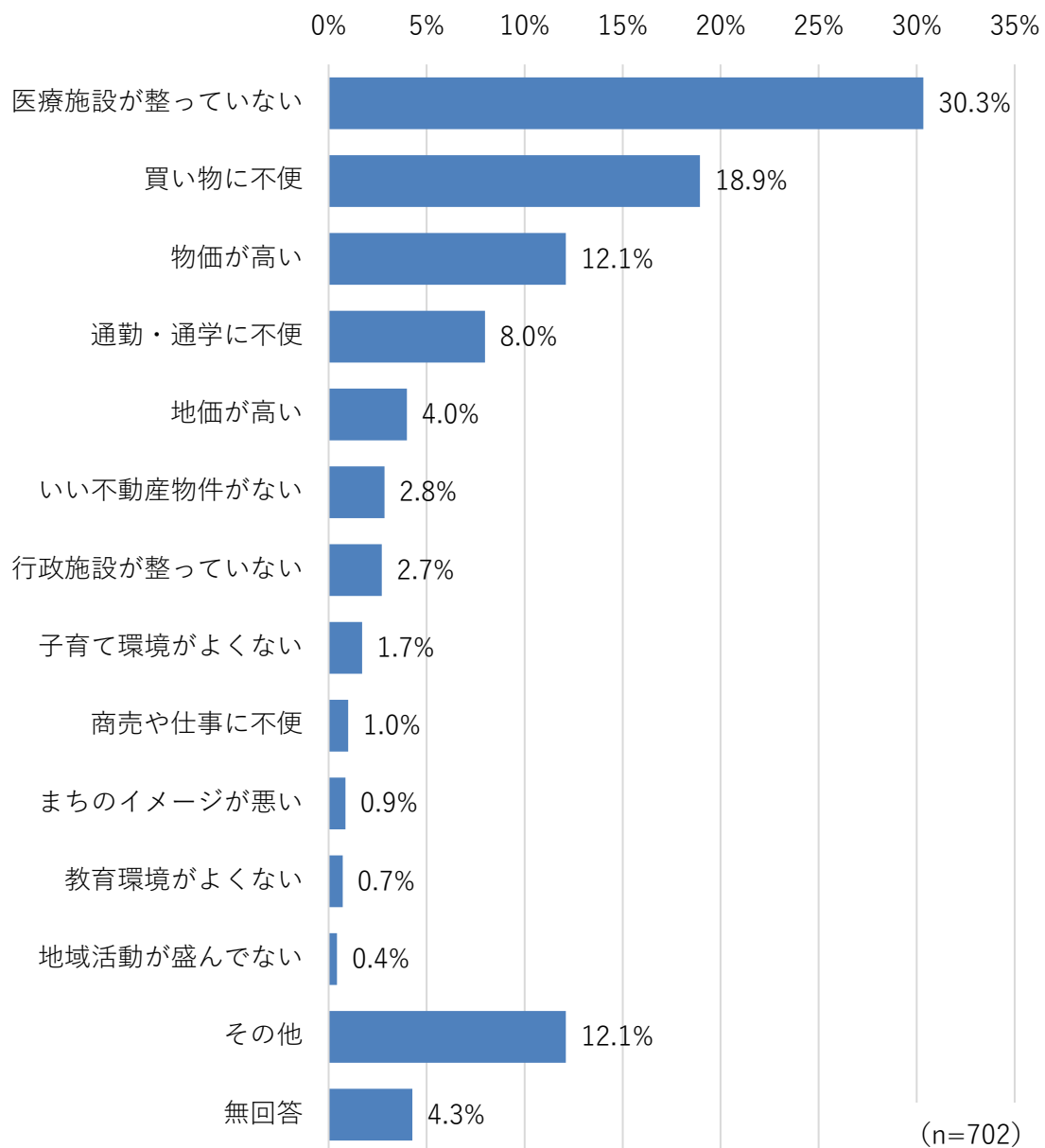
(1) 全体（複数回答）

- ◆ 逗子市に住んでいて不便または不満を感じる事柄を複数回答可で聞いたところ、全体で1,719件の回答があり、一人当たり約2.4項目の回答があった。
- ◆ 不便または不満を感じる事柄として、「医療施設が整っていない」と回答した人が54.1%と最も多く、次に「買い物に不便」「物価が高い」「地価が高い」と続いている。



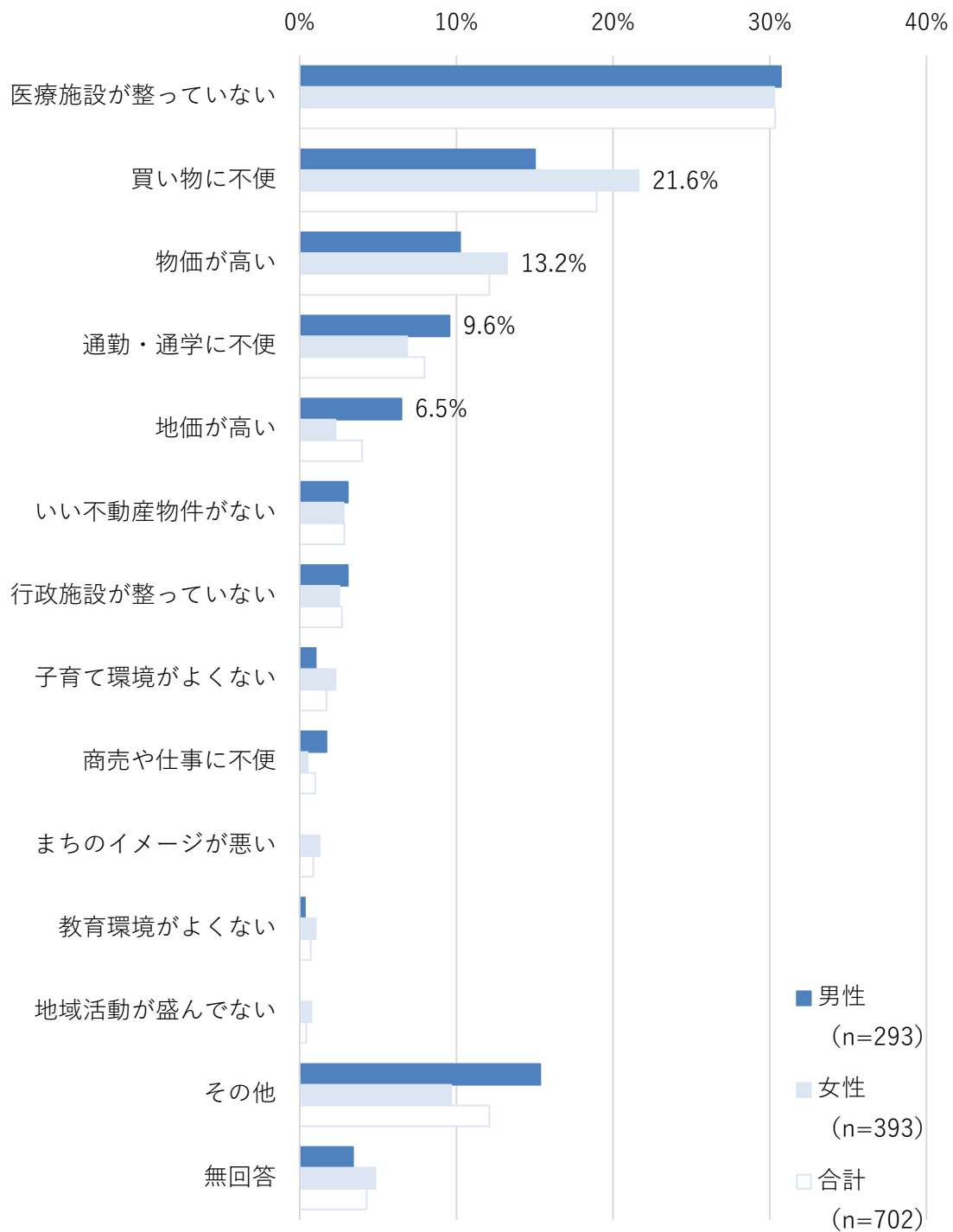
(2) 1番不便または不満に感じる事柄

- ◆ 逗子市に住んでいて不便または不満に感じる事柄のうち、1番不便または不満に感じる事柄についても、「医療施設が整っていない」が30.3%と最も多く、次に「買い物に不便」「物価が高い」が続いている。
- ◆ 次に割合が高いものとして「通勤・通学に不便」が続いている。一方で、4-1のとおり、「通勤・通学に便利」と回答する人の割合も多い。
- ◆ 逗子市の立地や交通の便は便利と不便の両方の評価を得ているが、これは便利か不便かの評価は個人のライフスタイルや通勤・通学先によるところが大きいためとみられる。



(3) 性別（1番不便または不満に感じる事柄）

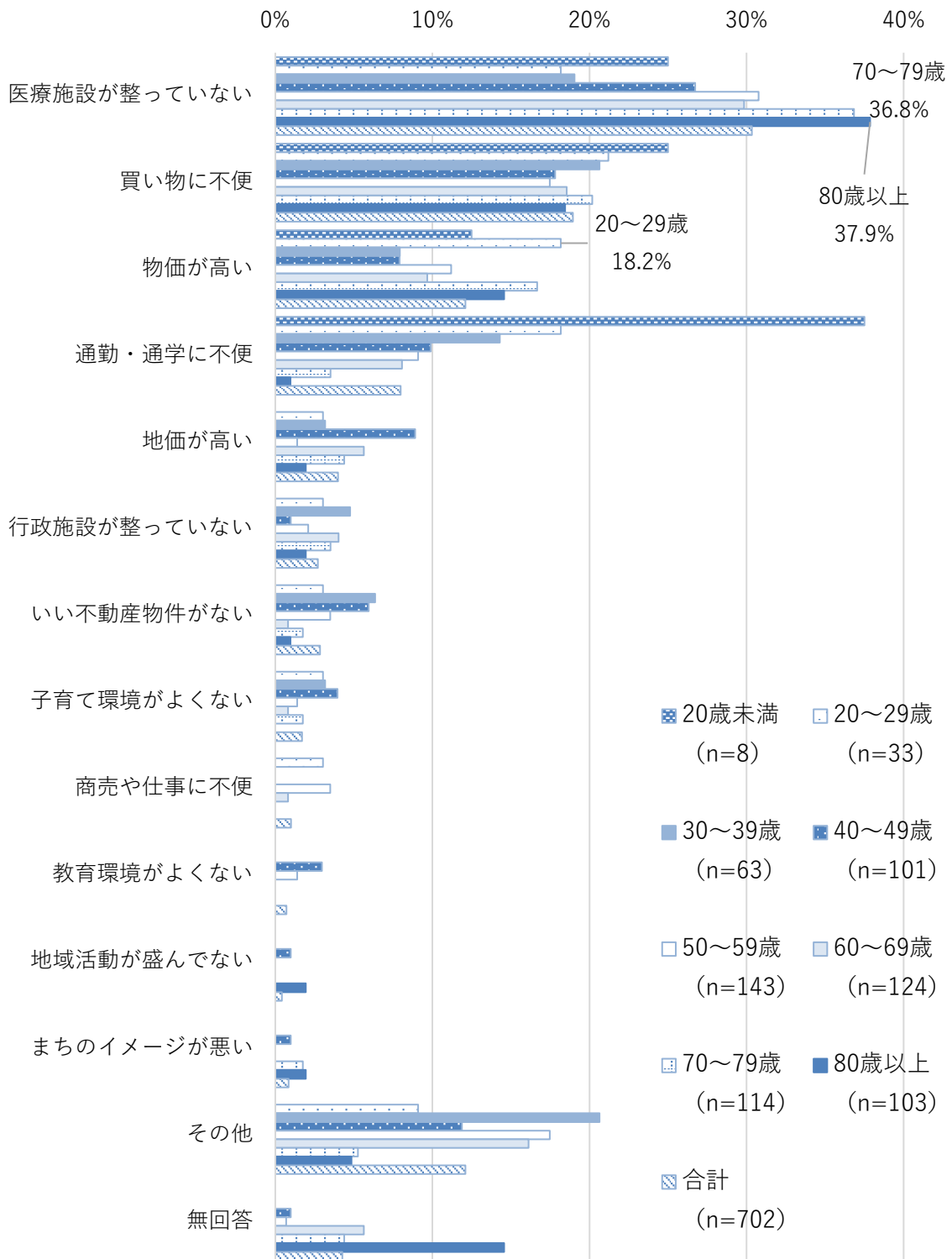
- ◆ 1番不便または不満に感じる事柄について性別にみると、「通勤・通学に不便」及び「地価が高い」では、女性より男性の割合がやや高くなっている。
- ◆ 「買い物に不便」及び「物価が高い」では、男性より女性の割合がやや高くなっている。



(注) 合計には性別「その他・回答しない」及び無回答を含む。

(4) 年齢別（一番不便または不満に感じる事柄）

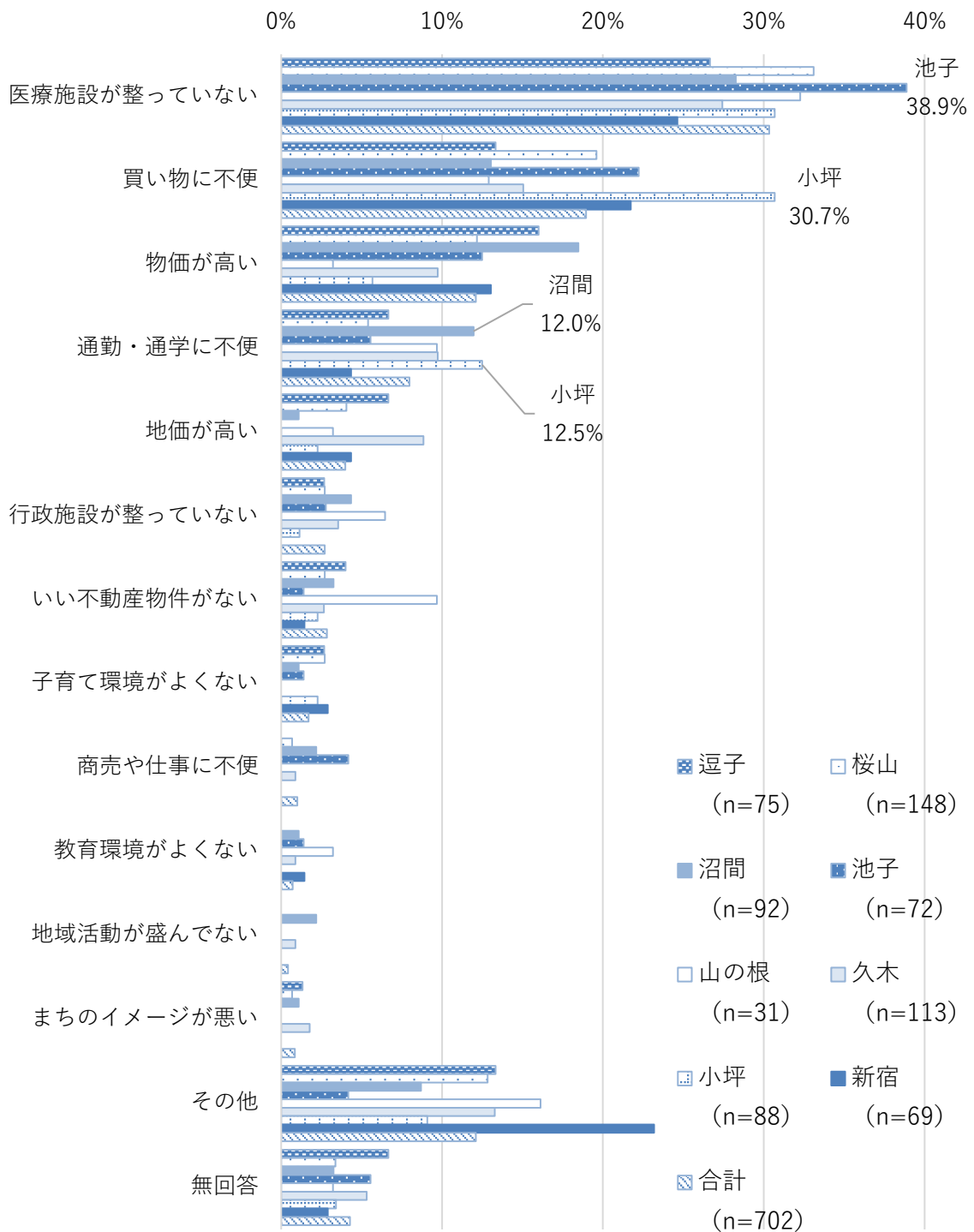
- ◆ 一番不便または不満に感じる事柄について年齢別にみると、「医療施設が整っていない」では70代以上で、「物価が高い」では「20～29歳」において、他の年代に比べて割合が高くなっている。



(注) 合計には年齢無回答を含む。

(5) 地域別（一番不便または不満に感じる事柄）

- ◆ 一番不便または不満に感じる事柄について地域別にみると、「医療施設が整っていない」では「池子」が、「買い物に不便」では「小坪」が、「通勤・通学に不便」では「小坪」及び「沼間」が、他の地域に比べて割合が高くなっている。



(注) 合計には地域無回答を含む。

(6) あなたが逗子市に住んでいて、不便または不満に感じる事柄「その他」
の記述

市民・交流など
人と関わらない
未だに町を歩いていて高圧的な高齢の男性に遭遇する
町内は良く言えばアットホームだが、悪く言うと閉鎖的で、それなりに裕福でコミュニケーション力がなければやっていけないと感じる。
まちの規模・住環境
公園の遊具が少ない、大きいアスレチックのある公園が少ない (3)
公園が少ない (2)
商業施設が少ない (2)
食料品以外の店があまりなく不便
魅力的な店やレストランが少ない
家電量販店やイオンの様に衣食住が総合的にまとまった施設がないので不便
個人病院と美容院ばかりで多様性に乏しい。本屋がない。
ホームセンターがない
美術館が今ひとつ (葉山)。アートに関しては盛り上がりがない。
文化の欠如。カフェも文化です。映画やコンサート、お茶したくてもない。逗子には何もない!
まちの景観が悪い
狭小家屋乱立による景観の悪化
治安が悪い
夏の海周辺の治安の悪さ
夏季の海水浴客がうるさい
公園や道路の雑草等の管理がよくない。
山を崩して宅地や高層住宅を増やし人口を増加、渋滞を増やすことはやめてほしい。
駅近区域の開発許可が安易で住環境が悪化している
交通利便性
道路・歩道が狭い (16)
交通渋滞 (10)
道路状態が悪い (13)
バスの本数が少ない、通っていないところがある、料金が高い (9)
駐輪場がない、少ない (4)
交通の便が悪い (3)

交通利便性
歩道が整備されていない（３）
道が暗い（３）
路上駐車が多い（２）
踏切の待ち時間が長い、頻度が多い（２）
駅前ロータリー車寄せが狭くて混んでいる（２）
JR 逗子駅、京急逗子葉山駅、京急神武寺駅内外の利用のしやすさを求む
横須賀線東逗子駅は逗子駅乗り換えが多く不便
横浜銀行前、OK ストアの前、東逗子駅前十字路など交通渋滞と事故の危険性の高さなどでヒヤットする思いを何度もした事がある。
逗子駅周辺やなぎさ通りで歩道に机を出す等して、歩道上での飲酒や喫煙を容認している立ち飲み屋がいまだにある。もちろん、経済の活性化などのメリットがある部分もあるのですが、ルールを守らないお店がひとつあると、そこからまちの景観や治安に悪影響を及ぼすのでは…と心配している。やはりちょっと緩い空気があるような気がしている。
駅前がゴチャゴチャしている。駅周辺を改善してほしい。駅前に立ち飲み屋があることにより治安が悪くなっている。
踏切などによる渋滞が西部で時間帯により頻発。災害時、緊急自動車も通行できなくなるのではないかと。立体交差必要。
電車の本数が少ない。
高級住宅街の高級車による危険運転や路上駐車などが交通事情に及ぼす悪影響を看過している自治体に不満を感じる
歩道の段差が高い。
歩行者のことを考えていない。車中心。自転車レーンも一部よくなったがまだ不足。
逗子銀座通りの自転車レーンがないこと。
車道で自転車のるのがこわい
道が狭い、小児用バギーが通るのにギリギリの場所がある
車椅子やベビーカーを押しながら歩けるスペースが無い
バリアフリーになっていない。特に歩道。車いす、身障者、老人に配慮していない。
道が狭く危険。逗子駅から逗子アリーナにつながる金沢逗子線の歩道がとても狭い。自転車（特に子ども）の通行もあり、子どもたちの安全のためにも広げてほしい。
道が狭く人の歩行、自転車、車のすれ違いが大変。特に駅裏の道が危険。
今、住んでいる場所の鉄道走行の音踏切の音、大型車の振動、騒音が辛い。
山の根川の踏切の２回一時停止しないと通れない欠陥道路を何とかしていない

交通利便性
OKストアとかムダに混んでいる。車の渋滞。キリガヤの前、歩道が細すぎるし、踏切で車が渋滞する。キリガヤにセットバックしてほしい。OKの前公園になったのはありがたいが、3車線にして左折待ちも作った方が渋滞が少ないかも。逗子駅の裏、車が危なくて歩けない。速度制限20kmとかにしてほしい。それか道幅広げてほしい。
運転出来なくなってからが、買い物も、病院も全てにおいて不安
車がないと不便なことが多い
高齢者はバスがないと買物に行けないのが一番不便
坂道が多い。
3年前に川崎から引っ越してきたが、逗子の方が道路などにごみが多い、交通が不便、汚いです。
通勤は便利だが、大学は選びにくい。
自然
自宅の前でリスが多く、自宅周りを移動し鳴き声がうるさい。
年々緑が少なくなってきている 屋敷林を含めて保護してほしい
山が近いのでムカデが出る
土砂崩れが多い。地盤沈下を感じる。漏水を感じる。
行政サービス
税金が高い(3)
高齢者サービスが他都市と比べて不足している、不満(3)
行政サービスが不備(2)
特養を待たないで入れるようにしてほしい。
個人収入に応じての国保が高い
補助金制度がない
未だに個人情報流出をして、ごめんなさいの一言で終わらされた。個人情報の扱いをもっと徹底してほしい。
保育所の総児童受け入れ数が少ない
子どもに関して保育料が高い。第2・3子の金額を無償化するべき。
ごみ捨て場のマナー
ごみ袋が高額
ごみの分別が細かい。缶などをビニールに入れる必要がある(鎌倉市はかごが設置される)。

行政サービス
子育て世代、高齢世代向けの取り組みはあるが、20～40代の世代に冷たい。
学校の先生不足
移住者を呼込む対策の実行
図書館で働く方々の印象があまりよくない。逆に、市役所の方々は皆さんとても親切でありがたいです。
役所、警察などの行政の対応が非常に悪い
医療
総合病院がない（2）
小児科が少ない
その他
特になし（9）
米軍基地の増強が心配
高齢者が多く子どもが少ない。年寄りの町というイメージ。
沼間という地名が良くない
小屋がずらりと並び、海に砂浜がなくなった。
自然などの子育て環境のハードは良いが、ソフト面は良くない。
高齢者を優遇しすぎ
今年の花火の音が大きく、ガラスがビリビリいったので怖い。
隣接する鎌倉葉山の様々なミュージアムと地域を超えた連携をして、この地域特有の歴史文化を学べる機会があると良いと思います。
安全面でパトロールが車に乗っているので身近に感じない

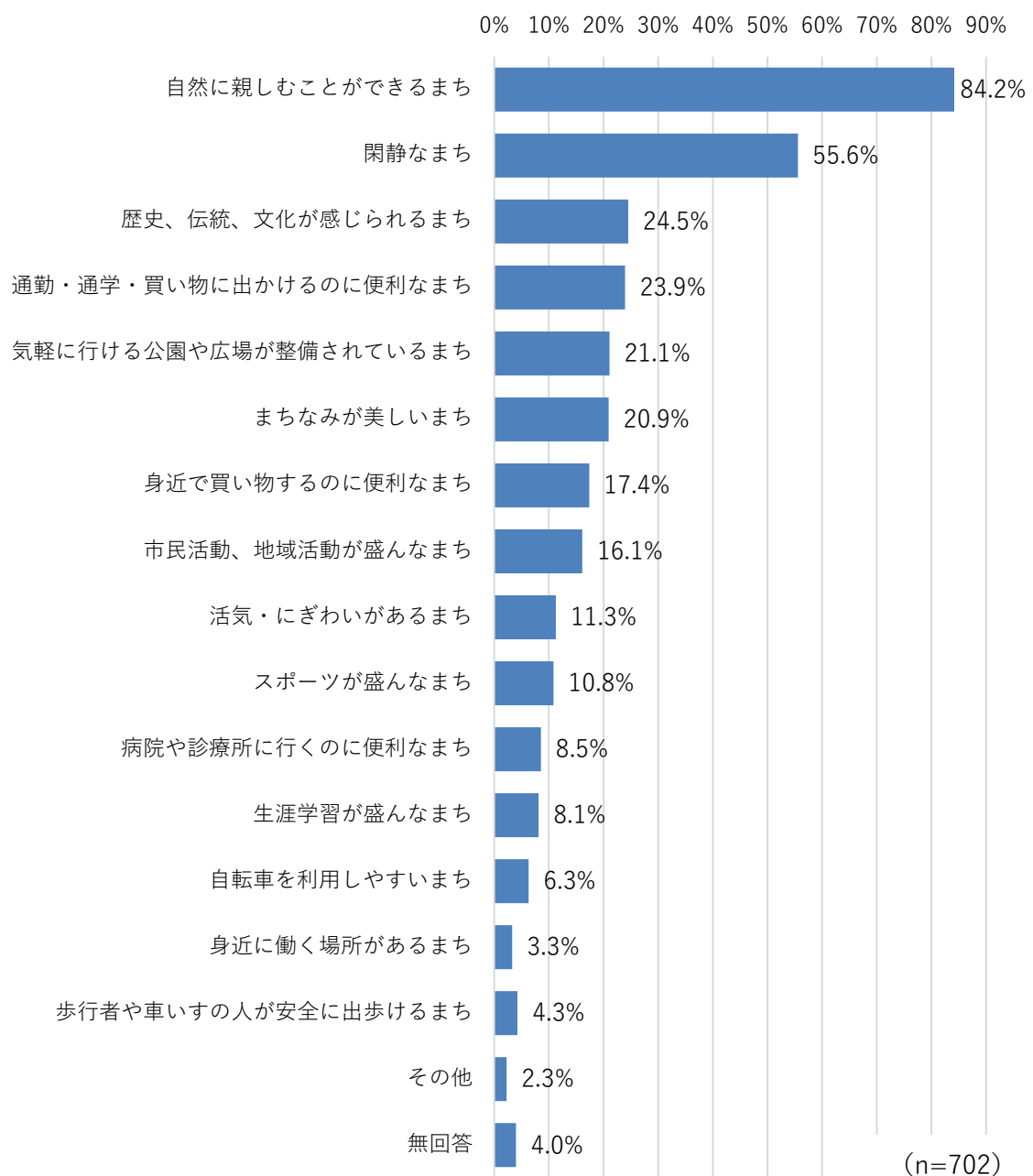
5. 逗子のイメージ

5-1. 現在の逗子のイメージ（複数回答）

「あなたは、現在の逗子にどのようなイメージを持っていますか。」

(1) 全体

- ◆ 現在の逗子のイメージを複数回答可で聞いたところ、全体で 2,236 件の回答があり、一人当たり約 3.2 項目の回答があった。
- ◆ 現在の逗子のイメージとして、「自然に親しむことができるまち」と回答した人が 84.2%と最も多く、次に「閑静なまち」が 55.6%となっている。



(2) 現在の逗子のイメージ「その他」の記述

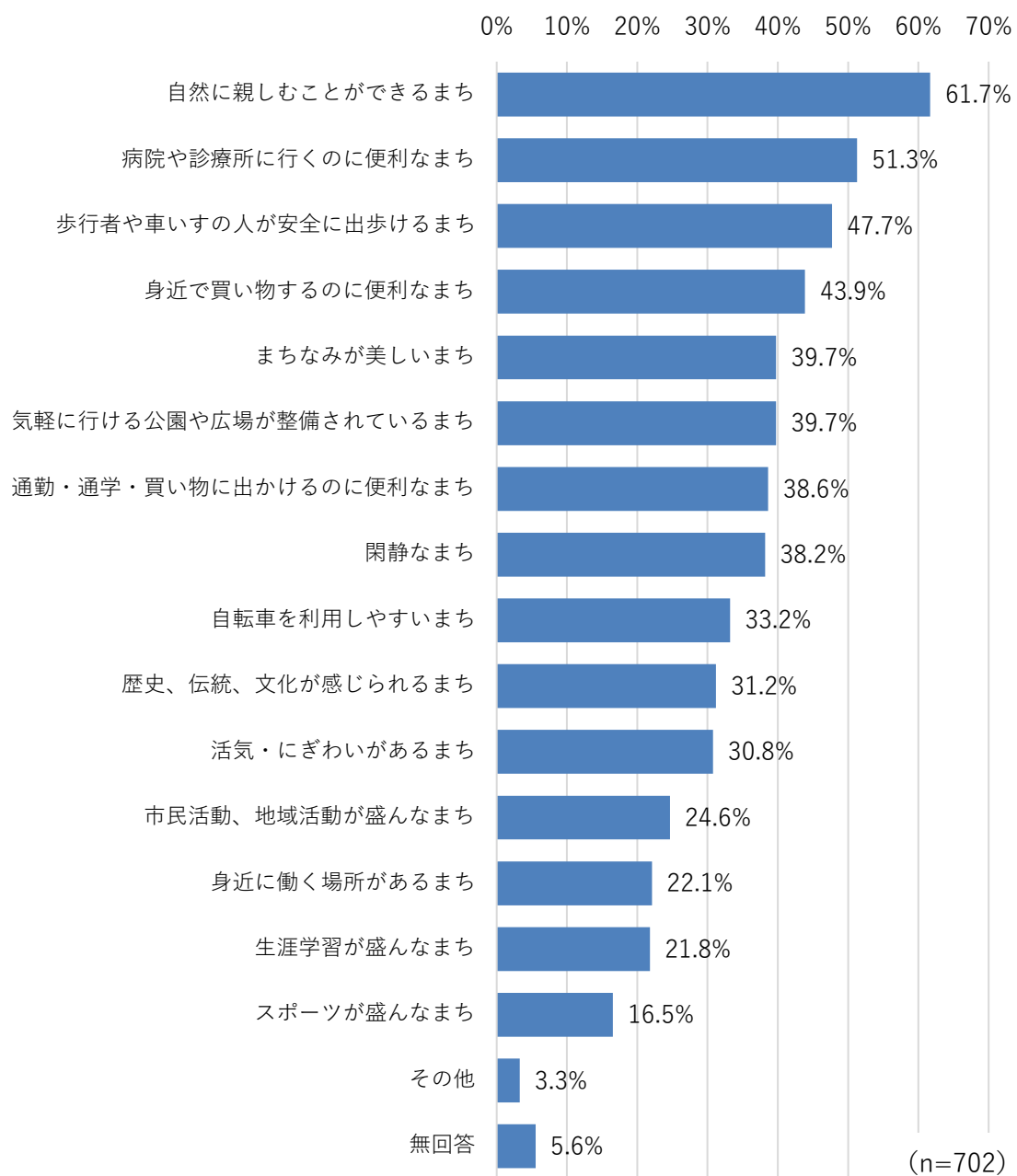
市民・交流など
人が優しいまち（2）
仲よくできる人の多いまち
まちの規模・住環境
適度な田舎
比較的犯罪が少なく安全
裕福で余裕があり、閉鎖的な文化の街。
比較的騒音が少ない（海沿いを除いて幹線道路がないためか）
最近地域活動が活発化してきて嬉しい。東逗子の駅前もこれまでかなり廃れている印象だったがだいぶ改善されてきている。今後の活性化に期待。
飲食が充実してる以外は特に無し
災害に弱そうなまち
交通
道路が狭い（2）
自然
海が近い（2）
その他
特になし（2）
200床以下の中病院が欲しい

5-2. 将来の逗子のイメージ（複数回答）

「将来の逗子はどうあってほしいと思いますか。」

(1) 全体

- ◆ 将来の逗子はどうあってほしいと思うかを複数回答可で聞いたところ、全体で 3,821 件の回答があり、一人当たり約 5.4 項目の回答があった。
- ◆ 将来の逗子のイメージとして、「病院や診療所に行くのに便利」や「歩行者や車いすの人が安全に出歩ける」が多いことから、安全な暮らしや医療体制の整備が求められていると言える。



(2) 将来の逗子のイメージ「その他」の記述

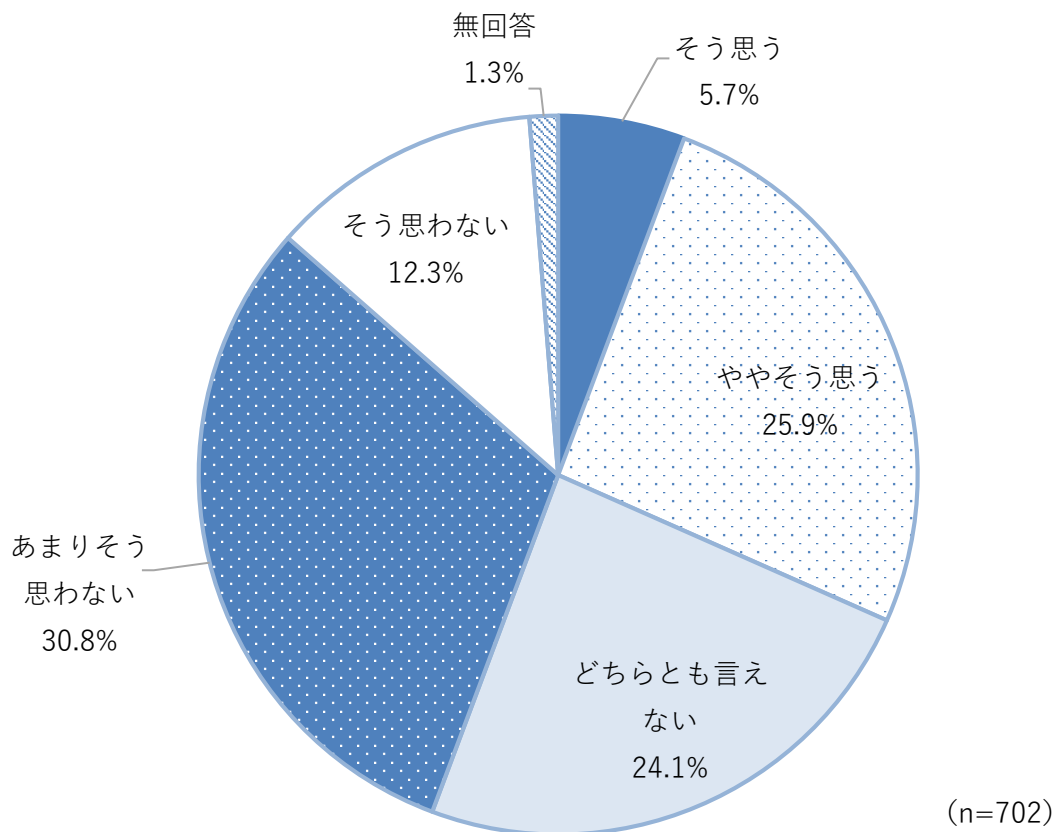
市民・交流など
ゆとりをもって人と人が支え合える町
仲よくできる人の多いまち
老人に親切なまち
若い人が多いまち
交通
駅のバリアフリーを期待する
バスの本数が多いまち
池子から逗子・沼間へのバスがほしい
交通ルールの徹底
車で逗子市内をスムーズに動けるまち
駐輪場がいろいろな場所にあるまち
教育・子育て
安心して子育てができる
子育てしやすい町
子供が集まる街
子どもの居場所の選択肢とサポートがある
その他
多様性に富んだ街
逗子駅周辺だけではなく、東逗子駅、神武寺駅周辺も活気が欲しい。
電柱地中化で街の景観を良くして欲しい→電柱倒壊などの災害対応にもなる
災害に対して弱い。田越川氾濫に対し強くすること。
治安がいいまち
総合病院のあるまち
暑い夏に歩ける木陰を作る
物価が高い。物が安く購入できる（野菜など）。
田舎の魅力、海の町をもっと活用。南フランスみたいになると楽しい。

6. JR 逗子駅周辺地区のにぎわいなどについて

6-1. JR 逗子駅周辺地区のにぎわいについて

「JR 逗子駅周辺地区は、魅力やにぎわいのある商業地になっていると感じますか。」

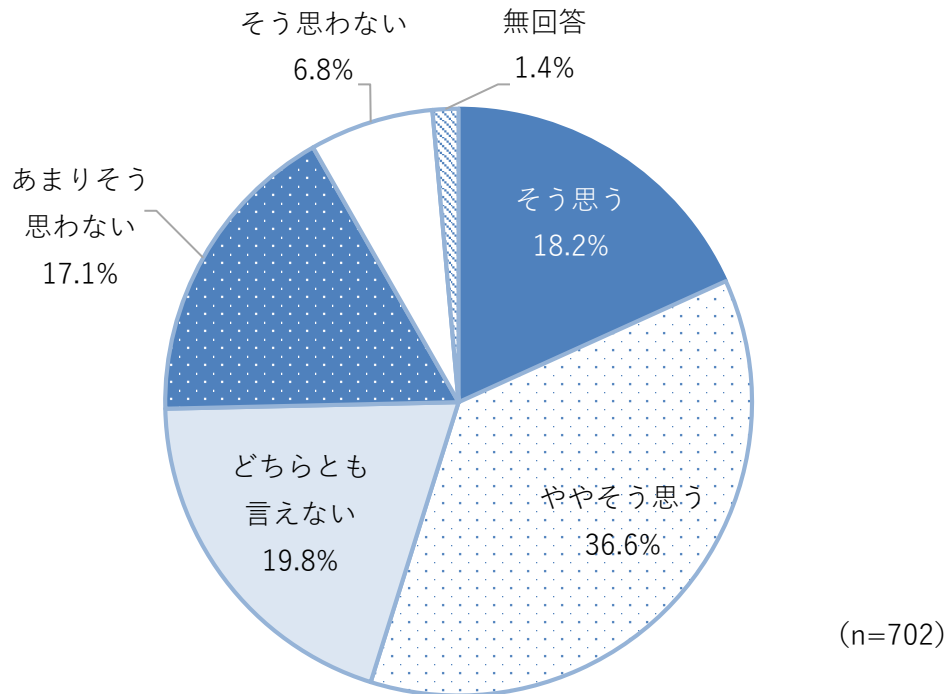
- ◆ 「あまりそう思わない」の割合が最も多く 30.8%となっている。



6-2. JR 逗子駅周辺地区の交通利便性について（1）

「JR 逗子駅周辺地区は、徒歩で移動しやすいと感じますか。」

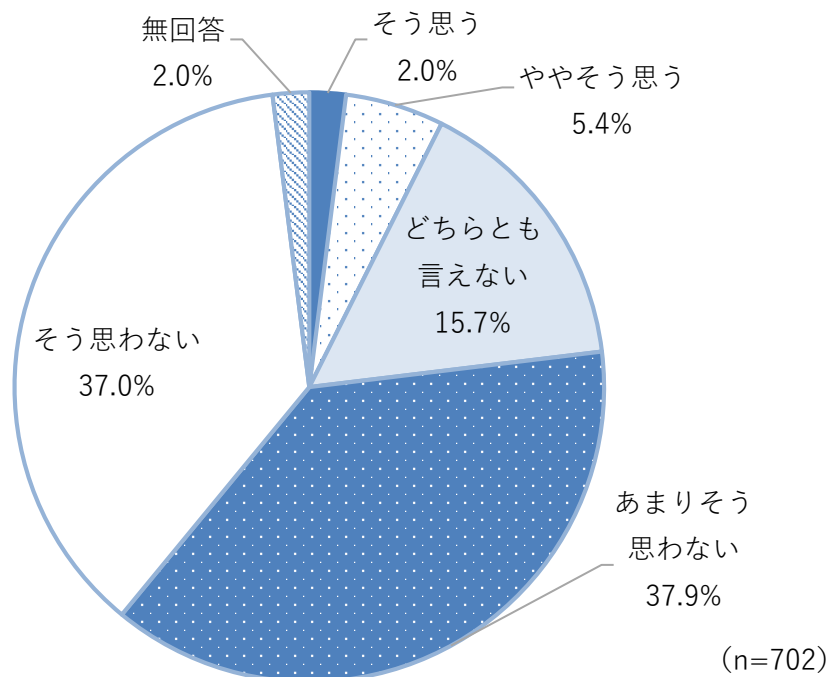
- ◆ 「ややそう思う」の割合が最も多く 36.6%となっている。



6-2. JR 逗子駅周辺地区の交通利便性について（2）

「JR 逗子駅周辺地区は自動車で行く際に快適だと感じますか。」

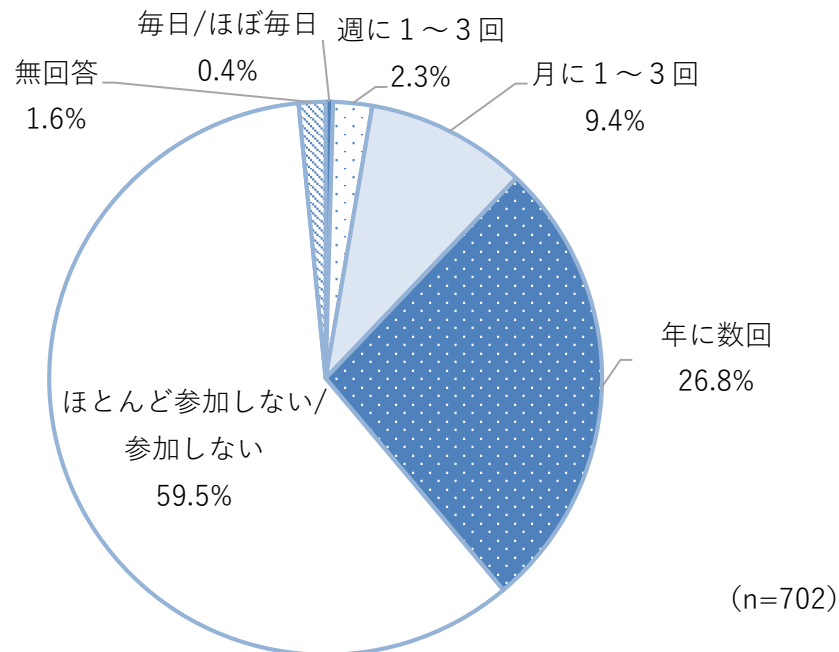
- ◆ 「あまりそう思わない」の割合が最も多く 37.9%となっている。



6-3. 地域の活動の参加頻度

「あなたは、自治会・町内会、住民自治協議会、PTA など、地域の住民が主体となった地域の活動にどのくらい参加しますか。」

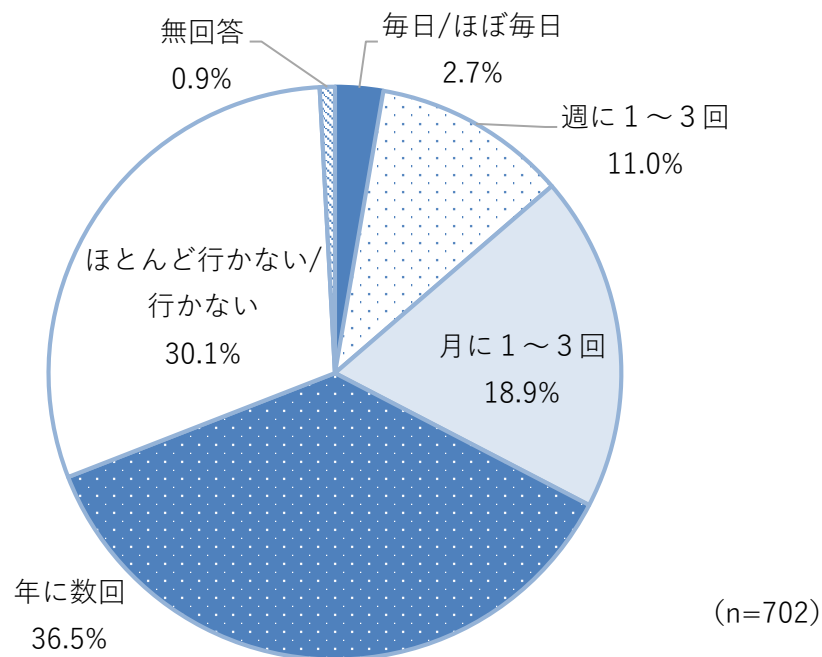
- ◆ 「ほとんど参加しない/参加しない」の割合が最も多く 59.5%となっている。



6-4. 逗子海岸の利用頻度

「あなたは、逗子海岸にどのくらい行きますか。」

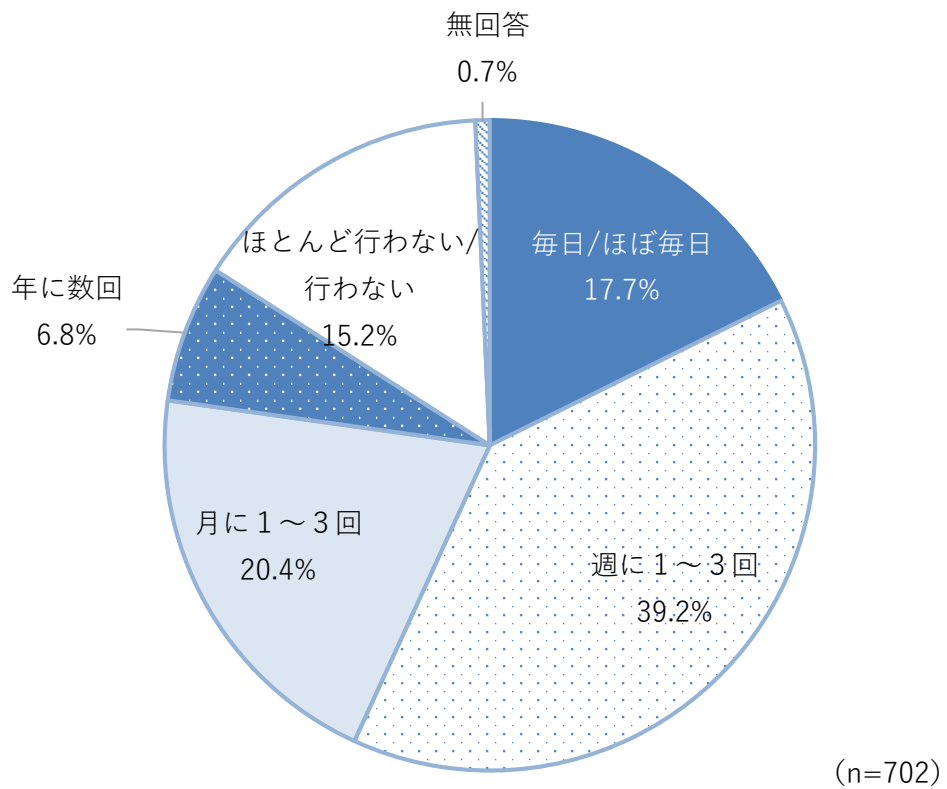
- ◆ 逗子海岸の利用頻度は、「年に数回」の利用が最も多く 36.5%となっている。



6-5. 運動・スポーツの頻度

「あなたは、この1年間に運動（散歩を含む）・スポーツをしましたか。」

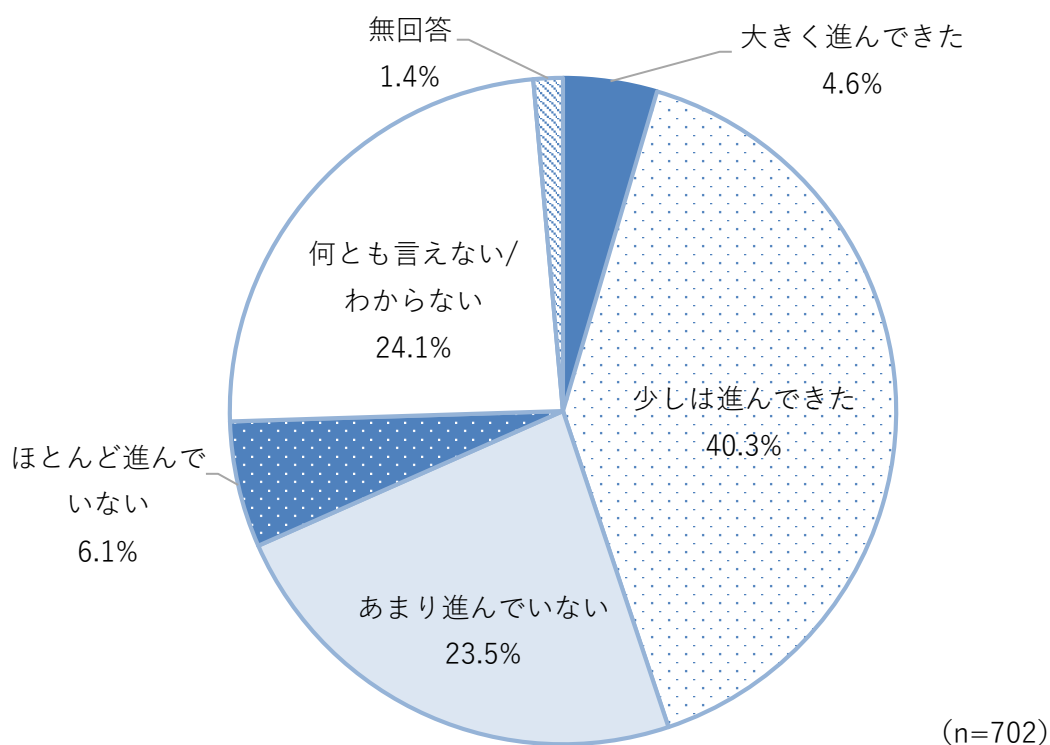
- ◆ 運動・スポーツの頻度は、「週に1～3回」が最も多く39.2%となっている。



6-6. 障がいや障がいのある人に対する理解

「あなたは、最近の5年程度で、障がいや障がいのある人に対し、社会全体の理解が進んできたと思いますか。」

- ◆ 障がいや障がいのある人に対する理解については、「大きく進んできた」(4.6%)と「少しは進んできた」(40.3%)とした人を合わせると、44.9%の人が「社会全体の理解が進んできた」と評価している。

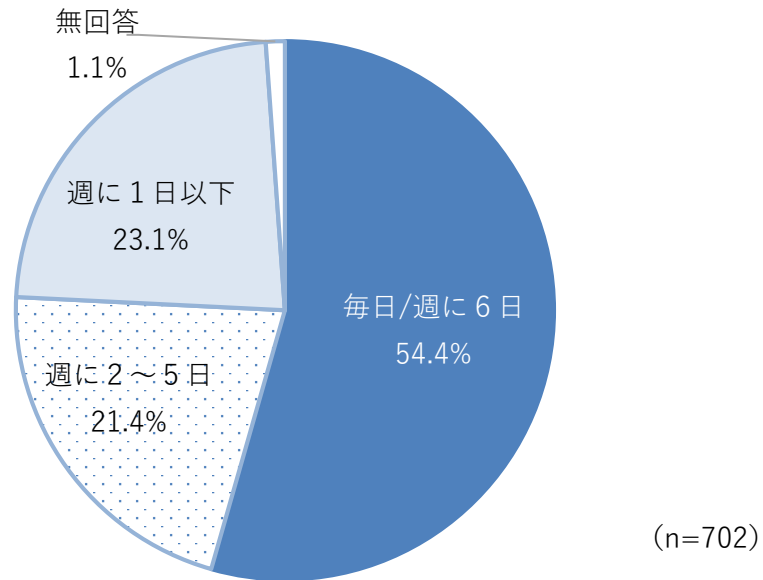


6-7. バランスのとれた食事の頻度

「あなたは、主食・主菜・副菜をそろえた食事をどのくらい食べていますか。」

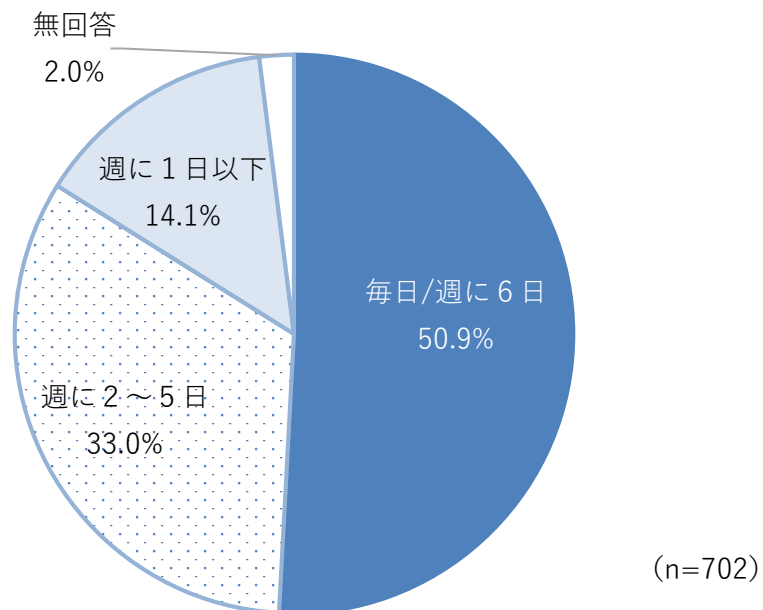
(1) 朝食

- ◆ バランスのとれた食事の頻度は、朝食では「毎日/週に6日」が最も多く、54.4%となっている。



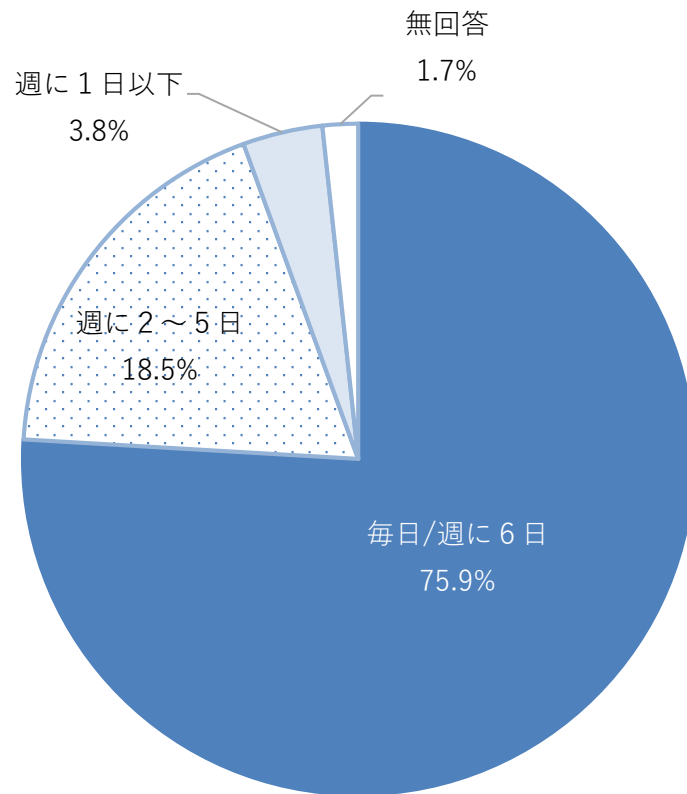
(2) 昼食

- ◆ バランスのとれた食事の頻度は、昼食では「毎日/週に6日」が最も多く、50.9%となっている。



(3) 夕食

- ◆ バランスのとれた食事の頻度は、「毎日/週に6日」が最も多く、75.9%となっている。

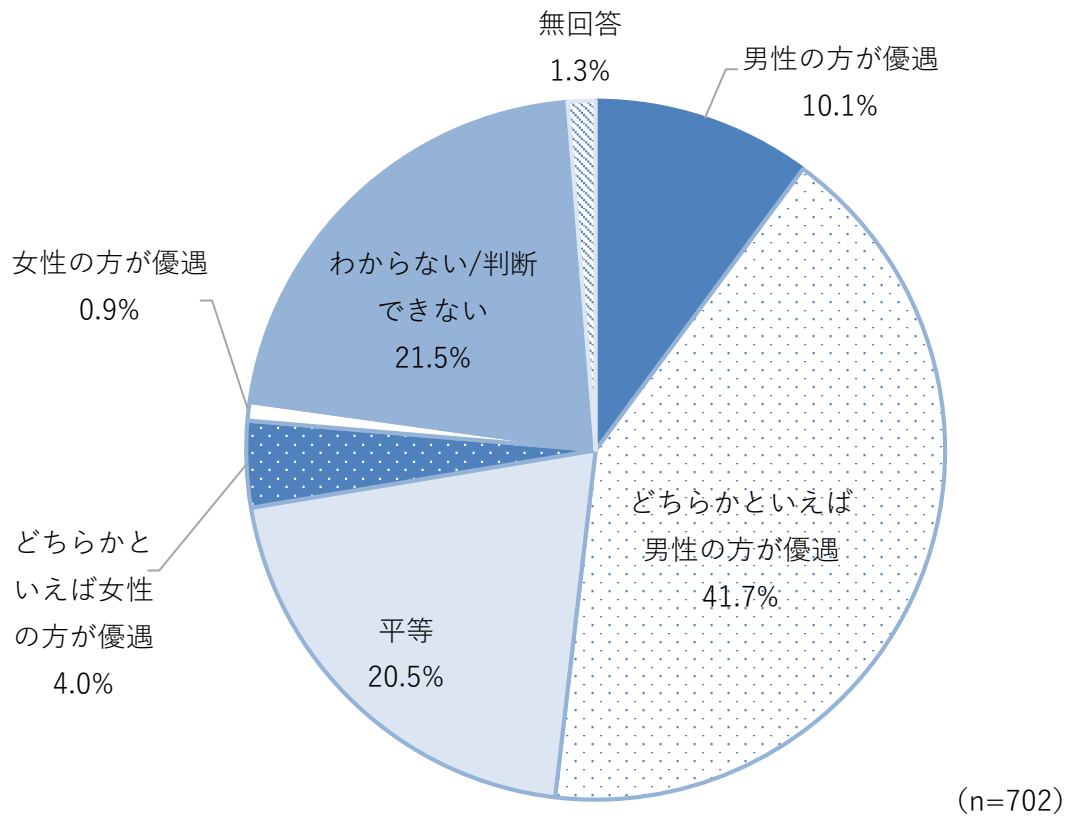


(n=702)

6-8. 男女平等について

「あなたは、全体的に考えると、男女の地位は平等になっていると思いますか。」

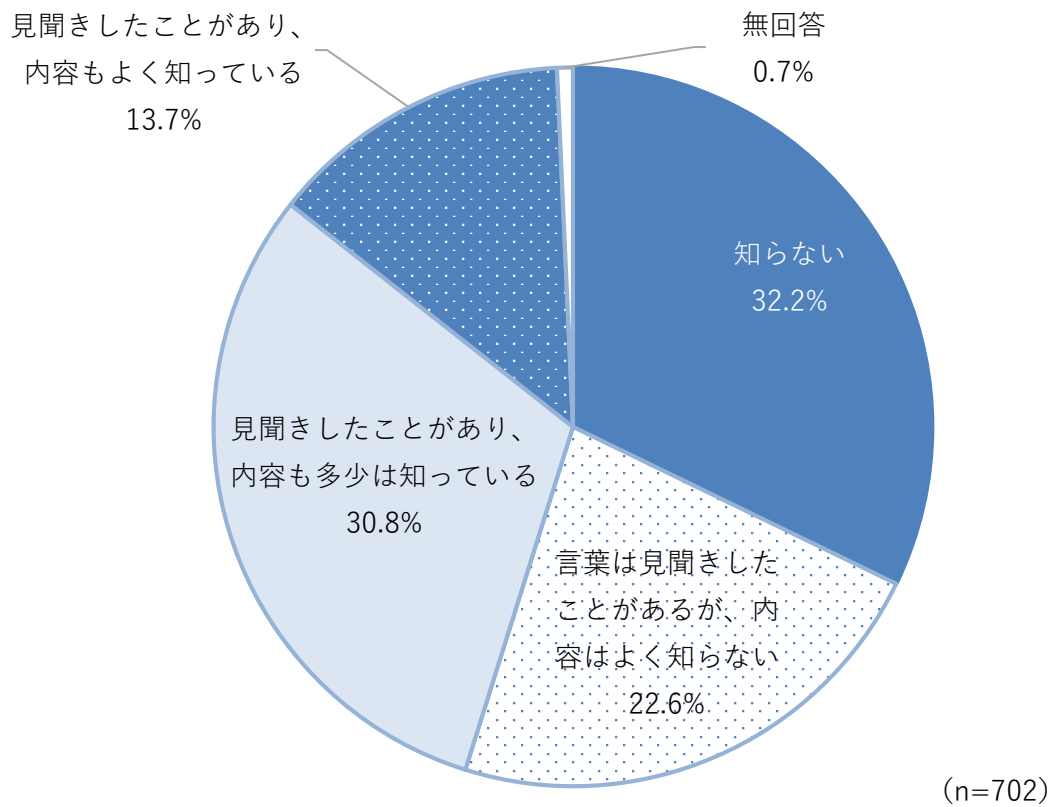
- ◆ 男女平等については、「男性の方が優遇」(10.1%)と「どちらかといえば男性の方が優遇」(41.7%)とした人を合わせると、半数以上の人々が「男性の方が優遇」されていると評価している。



6-9. フェアトレードについて

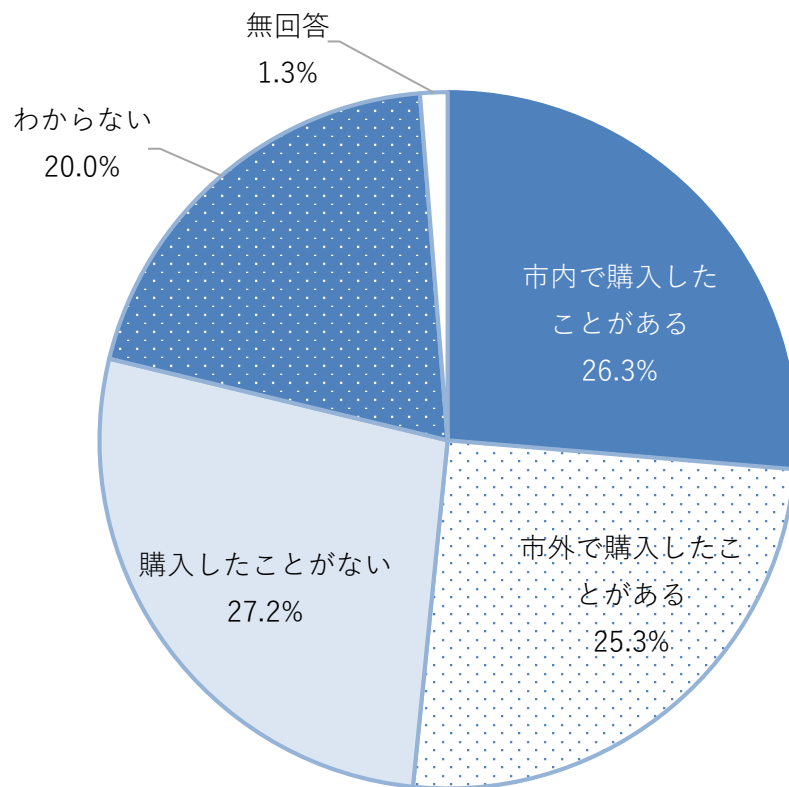
(1) 「あなたは、『フェアトレード』という言葉を知っていますか。」

- ◆ フェアトレードという言葉を知っているか聞いたところ、「知らない」が最も多く、32.2%となっている。



(2) 「あなたは、フェアトレード商品を購入したことはありますか。」

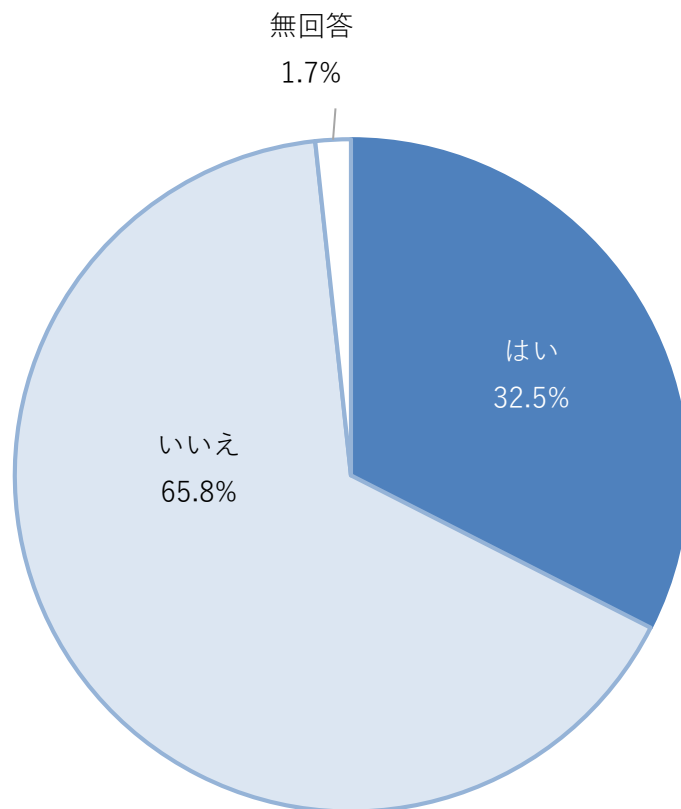
- ◆ フェアトレードについて「言葉は見聞きしたことはあるが、内容までは知らない」「見聞きしたことがある、内容も多少は知っている」「見聞きしたことがある、内容もよく知っている」と回答した人に、フェアトレード商品を購入したことがあるか聞いたところ、「購入したことがない」が最も多く、27.2%となっている。



(n=471)

(3) 「あなたは、逗子市が『フェアトレードタウン』に認定されていることを知っていますか。」

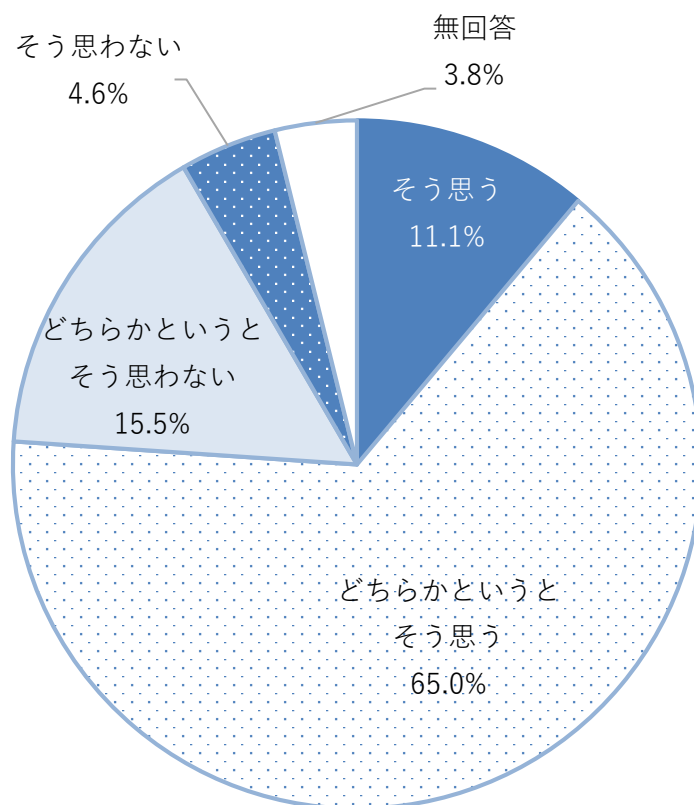
- ◆ フェアトレードについて「言葉は見聞きしたことはあるが、内容までは知らない」「見聞きしたことがあり、内容も多少は知っている」「見聞きしたことがあり、内容もよく知っている」と回答した人に、フェアトレードタウンに認定されていることを知っているか聞いたところ、「いいえ」と答えた人が 65.8%と 6 割以上を占めていた。



6-10. 人権について

「あなたは、逗子市が『人権が尊重されているまち』だと思いますか。」

- ◆ 逗子市が「人権が尊重されているまち」だと思うかについて、「そう思う」(11.1%)と「どちらかというと思う」(65.0%)とした人を合わせると、76.1%の回答者が逗子市を「人権が尊重されているまち」と評価している。



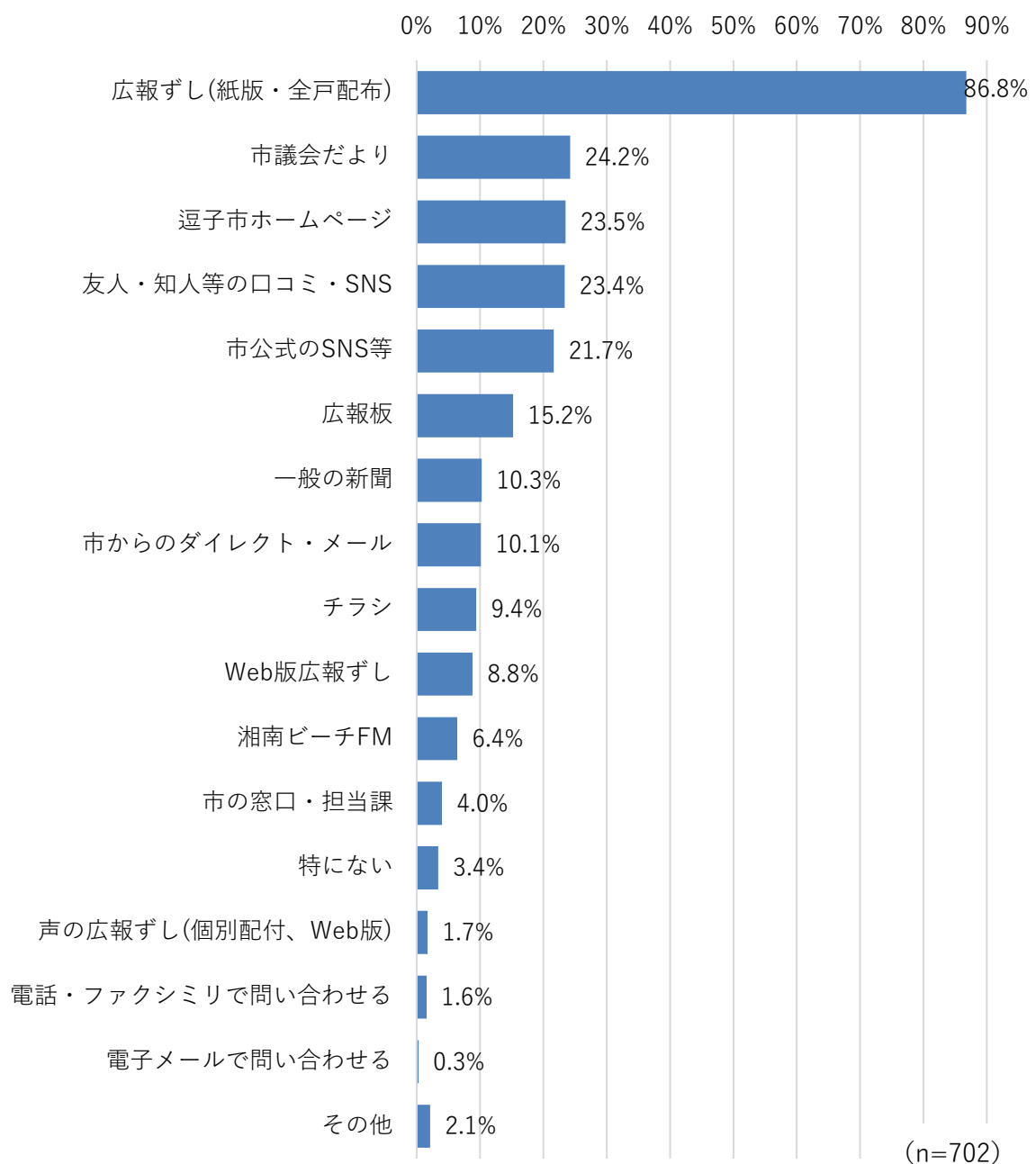
(n=702)

6-11. 市の情報の入手方法（複数回答）

「あなたは市の情報を何から得ていますか。」

（1）全体

- ◆ 市の情報の入手方法について複数回答可で聞いたところ、全体で1,775件の回答があり、一人当たり約2.5項目の回答があった。
- ◆ 市の情報の入手方法としては、「広報ずし」と回答した人が86.8%と最も多く、次に「市議会だより」「逗子市ホームページ」「友人・知人等の口コミ・SNS」と続いている。



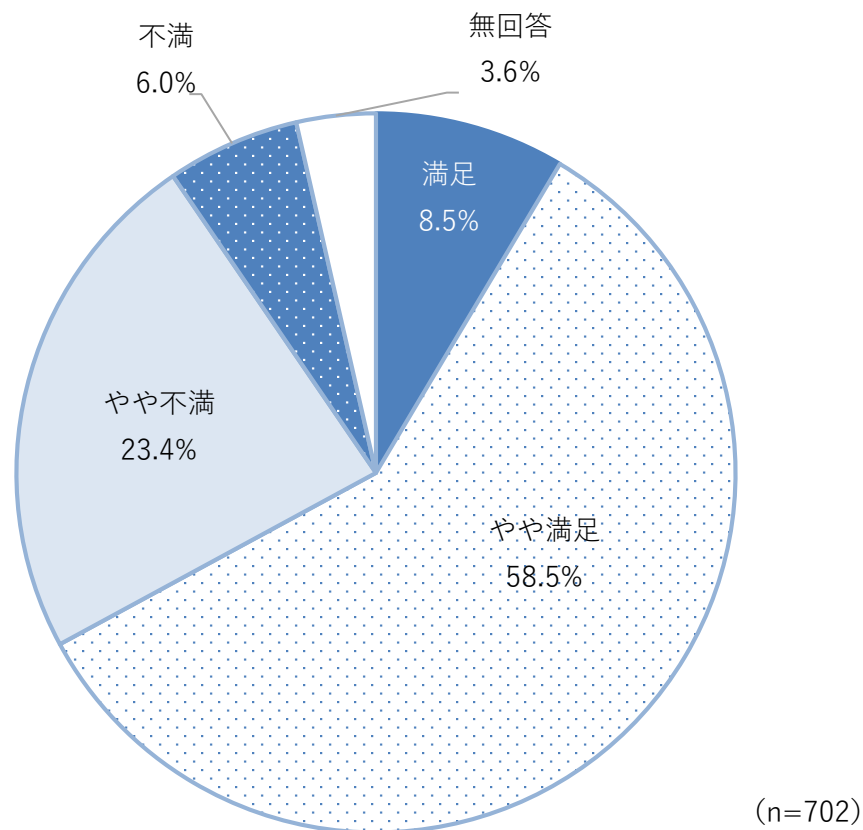
(2) 市の情報の入手方法「その他」の記述

回覧板（４）
市議会議員のチラシ（３）
タウンニュース（２）
タウン誌
子どもが通う施設
家族から
Instagram
社労士や病院など民間企業
バス停の掲示板
市内放送

7. 総合計画の取り組みの満足度

(1) 第1節「共に生き、心豊かに暮らせるふれあいのまち」(福祉・健康・子育て)

- ◆ 「満足」(8.5%)と「やや満足」(58.5%)とした人を合わせると、67.0%の回答者が「総合計画 第1節『共に生き、心豊かに暮らせるふれあいのまち』をめざす市の取り組み(福祉・健康・子育て)に満足している」と評価している。
- ◆ 一方で、「やや不満」(23.4%)と「不満」(6.0%)とした人を合わせると、約3割の回答者が「不満である」と評価している。

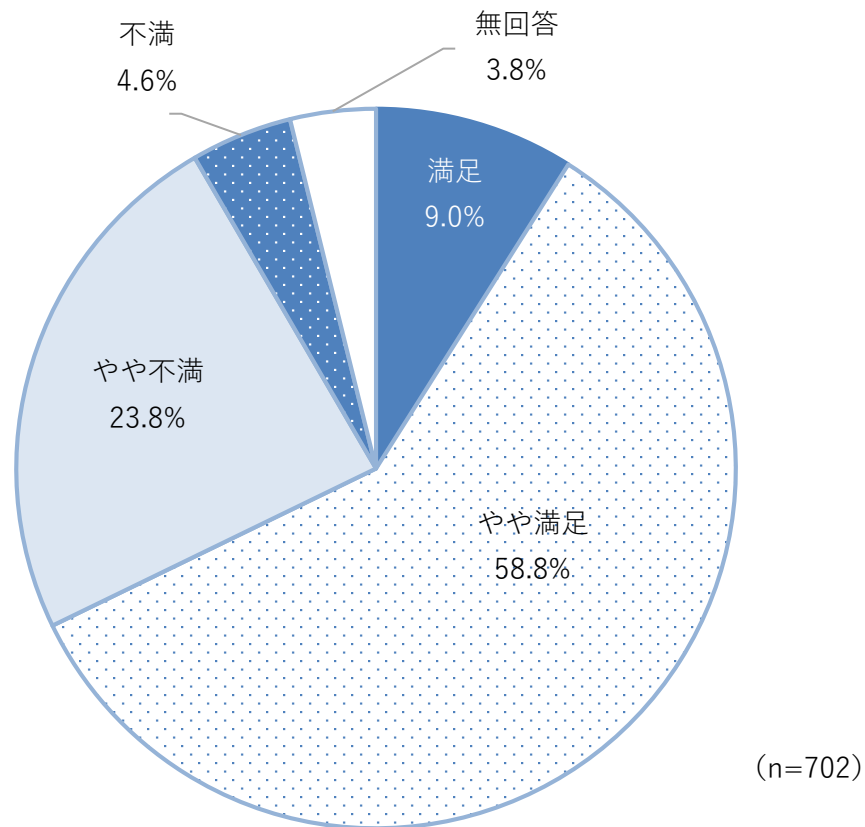


- ◆ 2年間の経年比較

	令和6年度	令和7年度
「満足」と「やや満足」とした人の割合	66.7%	67.0%
「不満」と「やや不満」とした人の割合	28.1%	29.4%

(2) 第2節「共に学び、共に育つ『共育（きょういく）』のまち」（教育・共育・文化・スポーツ）

- ◆ 「満足」（9.0%）と「やや満足」（58.8%）とした人を合わせると、67.8%の回答者が「総合計画 第2節『共に学び、共に育つ』共育（きょういく）のまち』をめざす市の取り組み（教育・共育・文化・スポーツ）に満足している」と評価している。
- ◆ 一方で、「やや不満」（23.8%）と「不満」（4.6%）とした人を合わせると、28.4%の回答者が「不満である」と評価している。

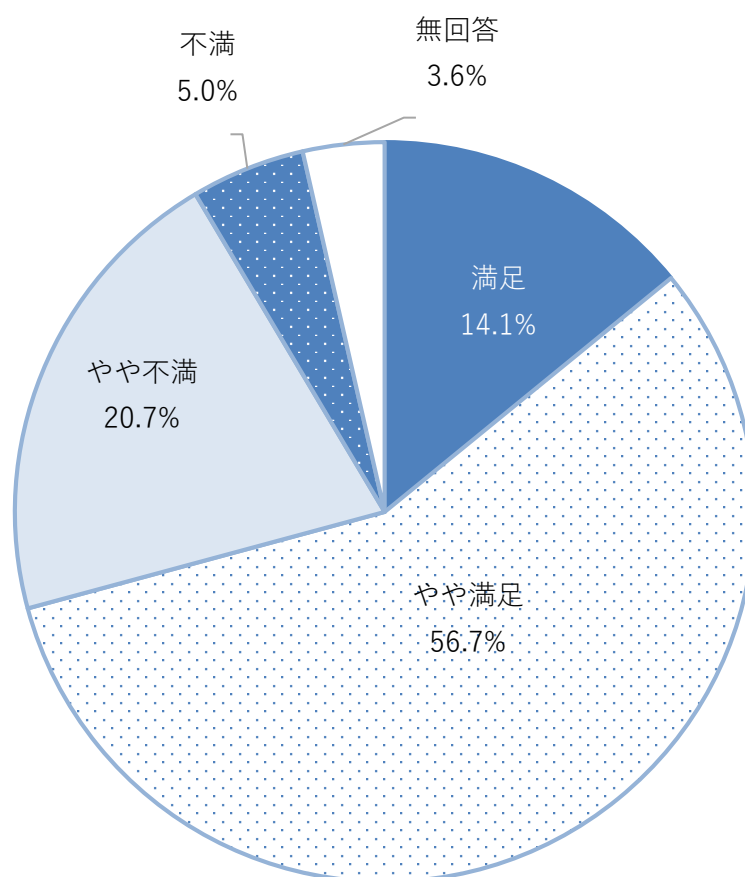


◆ 2年間の経年比較

	令和6年度	令和7年度
「満足」と「やや満足」とした人の割合	69.5%	67.8%
「不満」と「やや不満」とした人の割合	25.0%	28.4%

(3) 第3節「自然と人間を共に大切にすまち」(環境保全・廃棄物・景観)

- ◆ 「満足」(14.1%)と「やや満足」(56.7%)とした人を合わせると、約7割の回答者が「総合計画 第3節『自然と人間を共に大切にすまち』をめざす市の取り組み(環境保全・廃棄物・景観)に満足している」と評価しており、第1節から第5節の中で最も満足度が高い。
- ◆ 一方で、「やや不満」(20.7%)と「不満」(5.0%)とした人を合わせると、25.7%の回答者が「不満である」と評価している。



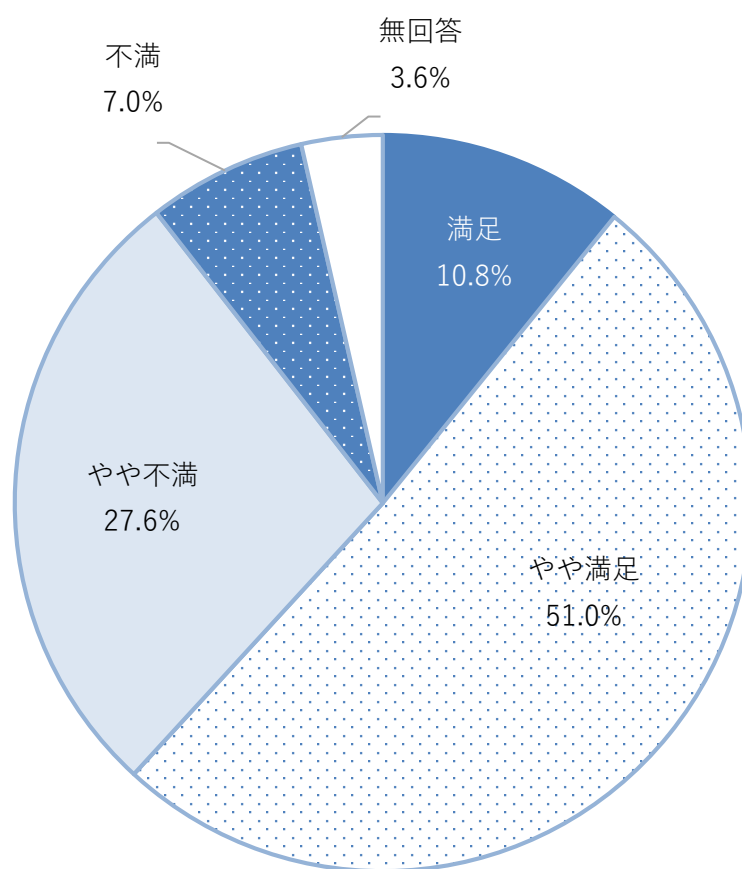
(n=702)

◆ 2年間の経年比較

	令和6年度	令和7年度
「満足」と「やや満足」とした人の割合	75.3%	70.8%
「不満」と「やや不満」とした人の割合	20.8%	25.7%

(4) 第4節「安全で安心な、快適な暮らしを支えるまち」(住環境・防災・防犯・交通・商工業・観光)

- ◆ 「満足」(10.8%)と「やや満足」(51.0%)とした人を合わせると、6割の回答者が「総合計画 第4節『安全で安心な、快適な暮らしを支えるまち』をめざす市の取り組み(住環境・防災・防犯・交通・商工業・観光)に満足している」と評価している。
- ◆ 一方で、「やや不満」(27.6%)と「不満」(7.0%)とした人を合わせると、34.6%の回答者が「不満である」と評価しており、第1節から第5節の中で最も満足度が低い。



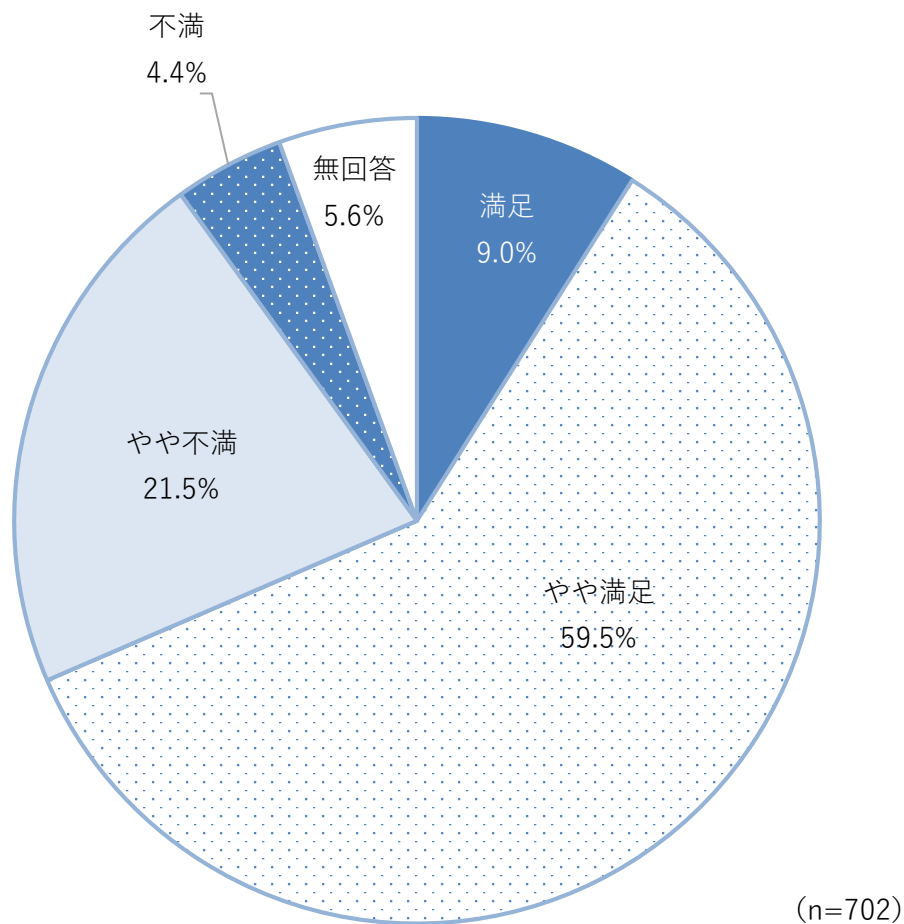
(n=702)

◆ 2年間の経年比較

	令和6年度	令和7年度
「満足」と「やや満足」とした人の割合	60.0%	61.8%
「不満」と「やや不満」とした人の割合	35.5%	34.6%

(5) 第5節「新しい地域の姿を示す市民権のまち」(市民自治・人権・男女平等参画・国際交流・平和)

- ◆ 「満足」(9.0%)と「やや満足」(59.5%)とした人を合わせると、68.5%の回答者が「総合計画 第5節「新しい地域の姿を示す市民権のまち」をめざす市の取り組み(市民自治・人権・男女平等参画・国際交流・平和)満足している」と評価している。
- ◆ 一方で、「やや不満」(21.5%)と「不満」(4.4%)とした人を合わせると、25.9%の回答者が「不満である」と評価している。



◆ 2年間の経年比較

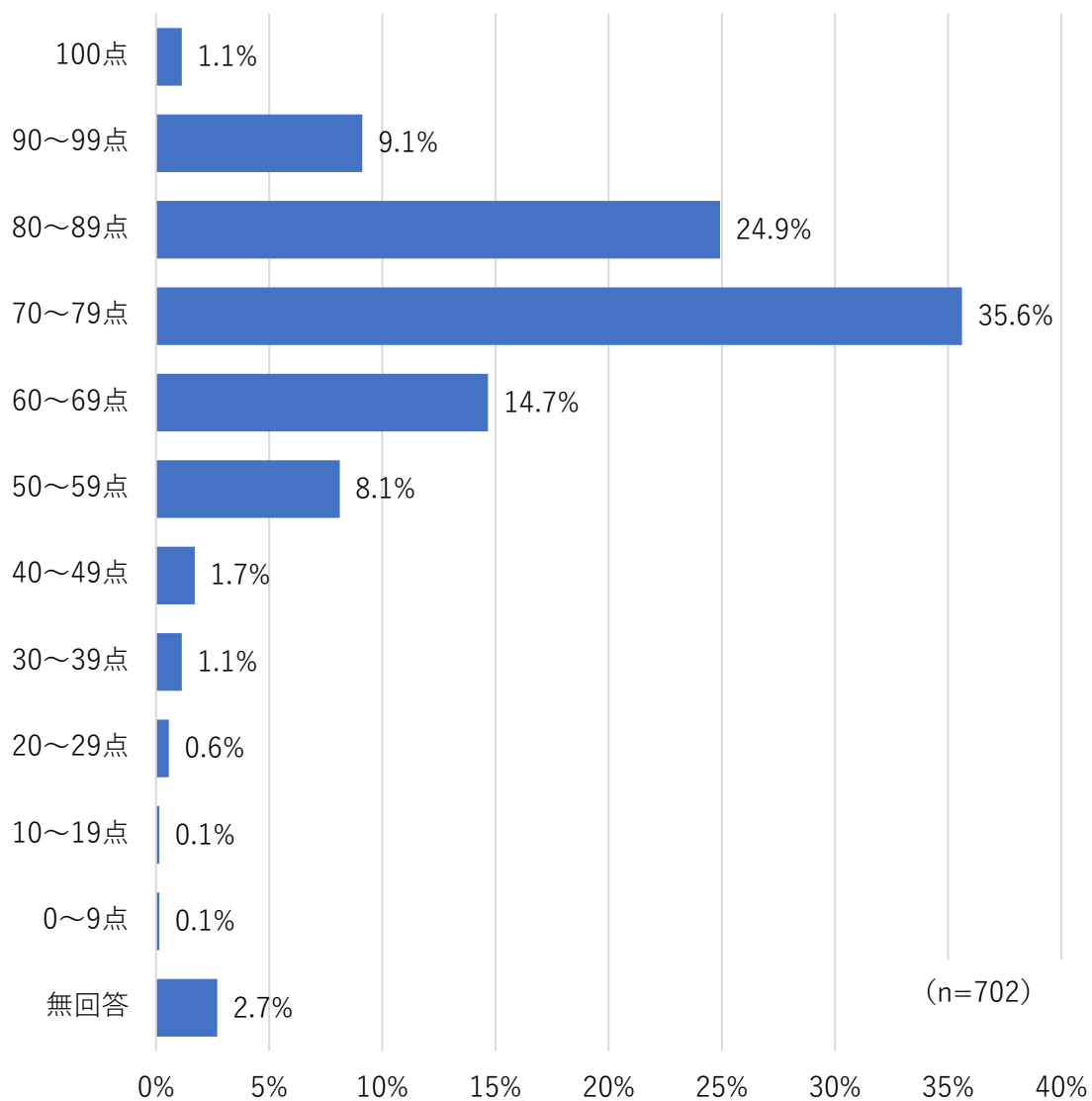
	令和6年度	令和7年度
「満足」と「やや満足」とした人の割合	66.7%	68.5%
「不満」と「やや不満」とした人の割合	27.2%	25.9%

8. 逗子市の点数

「逗子市での生活に点数をつけたら、100点満点で何点だと思いますか。」

(1) 全体

- ◆ 逗子市での生活に100点満点で点数つけた時に（合格点は70点）、最も回答者が多いのは「70～79点」（35.6%）で、次に多いのは「80～89点」（24.9%）となっている。
- ◆ 回答者の平均は71.4点になり、合格点を若干超えた結果となった。

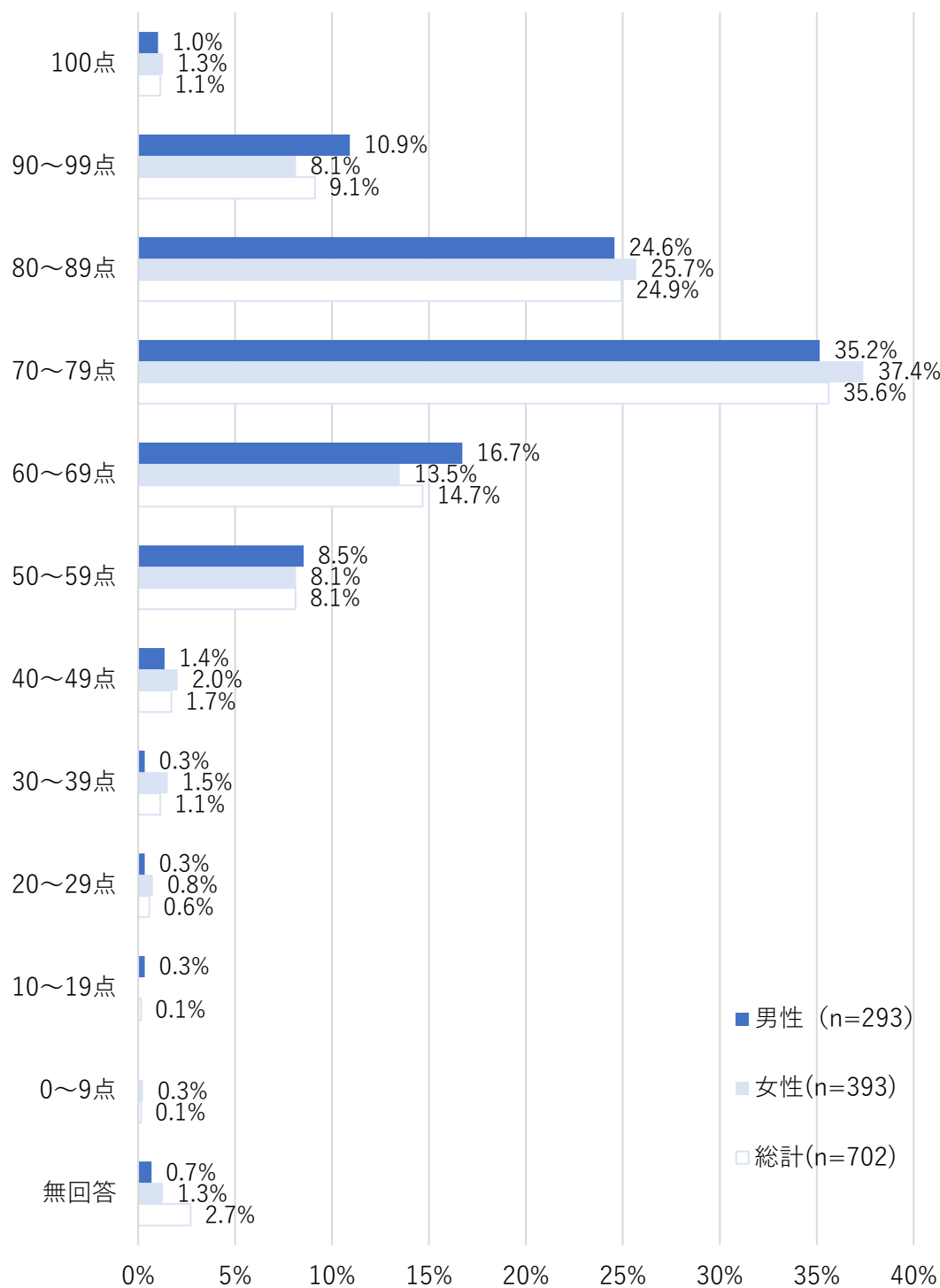


- ◆ 3年間の経年比較

	令和5年度	令和6年度	令和7年度
平均点	70.8点	71.3点	71.4点

(2) 性別

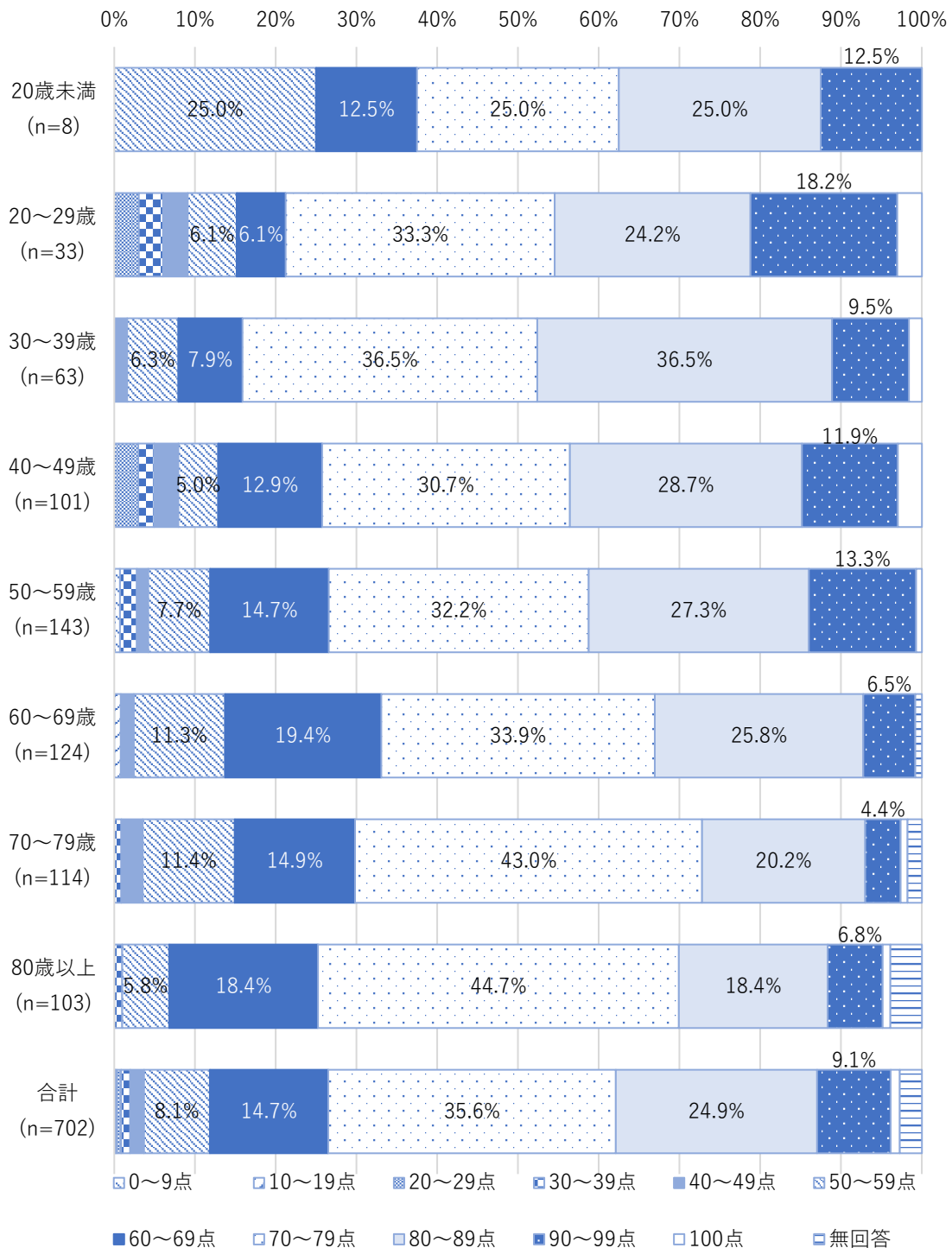
- ◆ 逗子市での生活の点数について、男女ともに「70～79点」とした人の割合が最も高くなっており、男性 35.2%、女性 37.4%となっている。
- ◆ 男性の平均は 72.2 点、女性の平均は 70.8 点であった。



(注) 合計には性別「その他」及び無回答を含む。

(3) 年齢別

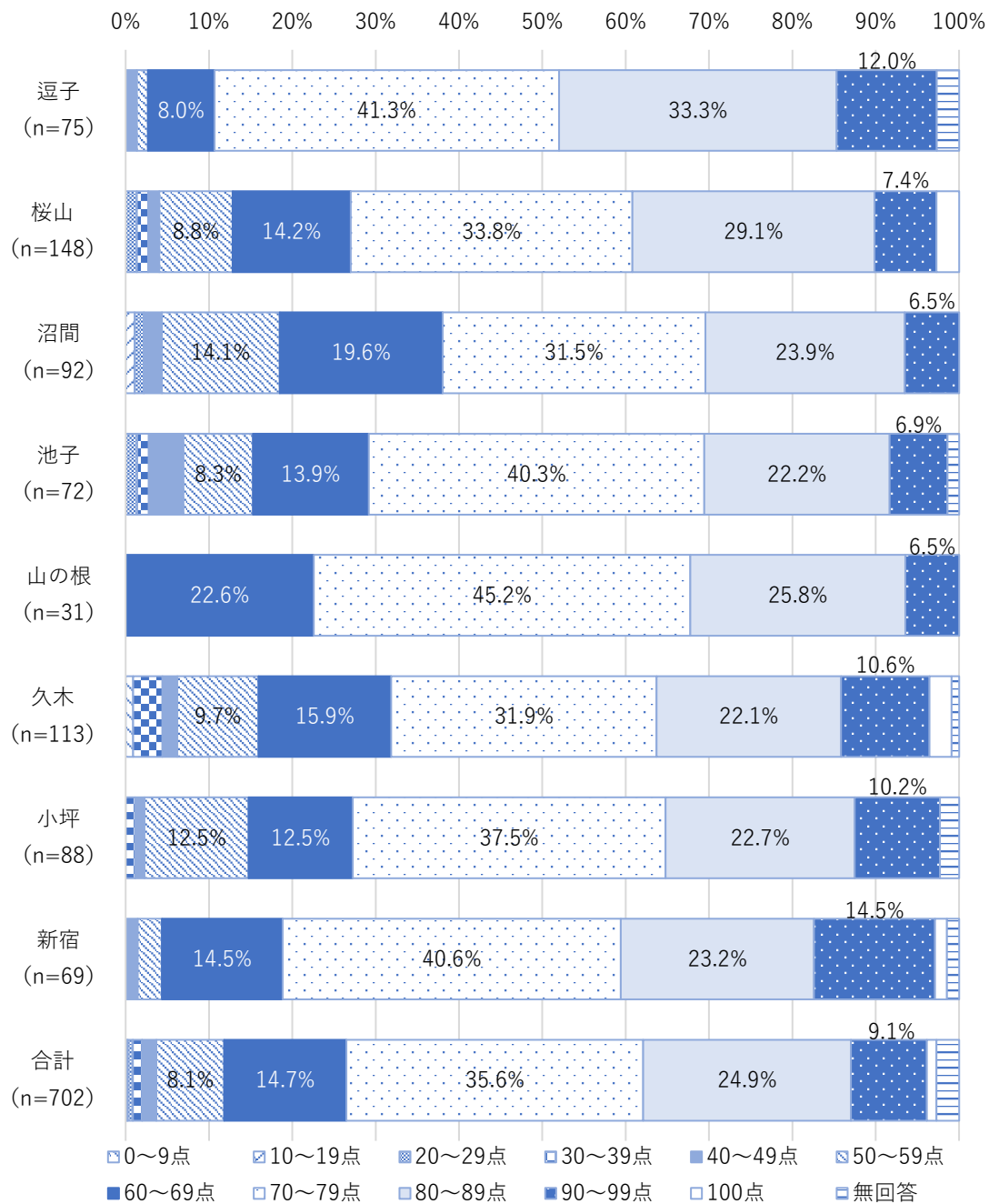
- ◆ 逗子市での生活の点数について、「20～29歳」、「30～39歳」、「40～49歳」、「50～59歳」、「80歳以上」において、7割以上の方が「70点以上」となっている。



(注) 合計には年齢無回答を含む。5.0%以下の割合については数値の表記を割愛している。

(4) 地域別

- ◆ 逗子市での生活の点数について、すべての地域で「70～79点」の割合が最も高くなっている。



(注) 合計には地域無回答を含む。5.0%以下の割合については数値の表記を割愛している。

9. 利用上の注意

構成比は小数点以下第2位を四捨五入しているため、合計が必ずしも100とはならない。

III 調査票

逗子のまちづくりに関する アンケート調査ご協力のお願い

日頃より、市政推進のためにご理解とご協力を賜り、厚くお礼申し上げます。

さて、この調査は、市民の皆様の生活意識などについて調査をさせていただくものです。その結果から、市政を総合的、計画的に進めていくための市の指針である「逗子市総合計画」の目標等の達成状況などを把握し、今後のまちづくりの参考とさせていただくための重要な調査です。

調査の対象として、市内にお住まいの1,500人の方を無作為に選ばせていただきましたところ、あなた様に回答をお願いすることになりました。

お答えいただきました内容は、全て統計的に処理し、他の目的には一切使用いたしませんので、お考えのままをご記入ください。

ご多用のところ恐縮ですが、ご協力いただきますようお願い申し上げます。

2025年（令和7年）11月

逗子市長 桐ヶ谷 覚

■WEBでの回答について

本調査はWEB回答ができます。

右の二次元コードを読み取って回答してください。

WEBで回答いただいた場合、書面での回答は不要です。



■書面での回答について

調査票にご記入いただきましたら、お手数ですが同封の返信用封筒（切手不要）で

11月21日(金)までに投函してください。

■ご記入に当たってのお願い

1. この調査はあて名のご本人がご記入ください。あて名のご本人が回答できない場合は回答不要です。

2. 「その他」にあてはまる場合は、その番号を○印で囲んだ上で、お手数ですが、()内になるべく具体的にその内容をご記入ください。

■本調査に関する問い合わせ先

逗子市 経営企画部 企画課企画係 奥泉、神山

電話：046-873-1111（内線311）

FAX：046-873-4520

Mail：kikaku@city.zushi.lg.jp

問1 あなたは、今住んでいる逗子市に愛着を感じていますか。(○は1つだけ)

- | | |
|----------------------|-----------------------|
| 1 感じる ⇒問1-1へ | 3 どちらかというと感じない ⇒問1-2へ |
| 2 どちらかというと感じる ⇒問1-1へ | 4 感じない ⇒問1-2へ |

問1-1 上記を選択した理由は何ですか。
(○はいくつでも)

- | |
|----------------------|
| 1 自然環境がよい |
| 2 住環境がよい |
| 3 生まれ育ったまち、長年住んでいるまち |
| 4 その他 () |

問1-2 上記を選択した理由は何ですか。
(○はいくつでも)

- | |
|---------------|
| 1 住環境がよい |
| 2 住み始めて日が浅い |
| 3 行政サービス全般がよい |
| 4 その他 () |

問2 あなたは、今お住まいの場所に今後も住みたいと思いますか。(○は1つだけ)

- | | |
|---------------|-----------------------|
| 1 住みたい ⇒問2-1へ | 2 市内の他の場所へ移りたい ⇒問2-2へ |
| | 3 市外へ移りたい ⇒問2-2へ |

問2-1 上記を選択した理由は何ですか。
(○はいくつでも)

- | |
|-----------|
| 1 住環境がよい |
| 2 交通の便がよい |
| 3 自然環境がよい |
| 4 その他 () |

問2-2 上記を選択した理由は何ですか。
(○はいくつでも)

- | |
|---------------|
| 1 住環境がよい |
| 2 交通が不便 |
| 3 行政サービス全般がよい |
| 4 その他 () |

問3 あなたは、逗子市が「子育てしやすいまち」だと思いますか。(○は1つだけ)

- | | |
|----------------------|-----------------------|
| 1 そう思う ⇒問3-1へ | 3 どちらかというと思わない ⇒問3-2へ |
| 2 どちらかというと思おう ⇒問3-1へ | 4 そう思わない ⇒問3-2へ |

問3-1 上記を選択した理由は何ですか。
(○はいくつでも)

- | |
|-------------------|
| 1 自然環境がよい |
| 2 子育て・教育サービスがよい |
| 3 子育て・教育施設が充実している |
| 4 治安がよい |
| 5 その他 () |

問3-2 上記を選択した理由は何ですか。
(○はいくつでも)

- | |
|--------------------|
| 1 公園や遊び場が少ない |
| 2 子育て・教育サービスがよい |
| 3 子育て・教育施設が充実していない |
| 4 バリアフリーが進んでいない |
| 5 その他 () |

問4 あなたは、逗子市が「高齢者に優しいまち」だと思いますか。(○は1つだけ)

- | | |
|-----------------------|-----------------------|
| 1 そう思う ⇒問4-1へ | 3 どちらかというと思わない ⇒問4-2へ |
| 2 どちらかというと思わない ⇒問4-1へ | 4 そう思わない ⇒問4-2へ |

問4-1 上記を選択した理由は何ですか。
(○はいくつでも)

- | |
|----------------|
| 1 高齢者サービスがよい |
| 2 生活の便がよい |
| 3 バリアフリーが進んでいる |
| 4 高齢者が社会参加しやすい |
| 5 その他 () |

問4-2 上記を選択した理由は何ですか。
(○はいくつでも)

- | |
|-----------------|
| 1 高齢者サービスがよくない |
| 2 生活が不便 |
| 3 バリアフリーが進んでいない |
| 4 交通が不便 |
| 5 その他 () |

問5 あなたが逗子市に住んでいて、よいと感じる事柄は何ですか。(○はいくつでも)

- | | | |
|----------------------|---------------|-------------|
| 1 通勤・通学に便利 | 2 買い物に便利 | 3 商売や仕事に便利 |
| 4 医療施設が整っている | 5 行政施設が整っている | 6 物価が安い |
| 7 地価が安い | 8 子育て環境がよい | 9 教育環境がよい |
| 10 海がある、海が近い | 11 山がある、山が近い | 12 まちの景観がよい |
| 13 公害(振動、騒音、大気汚染)がない | 14 地域活動が盛んである | |
| 15 まちのイメージがよい | 16 その他 () | |

問5-1 上記のうち、1番よいと感じる事柄の番号を
1つだけ記入してください。

問6 あなたが逗子市に住んでいて、不便または不満を感じる事柄は何ですか。(○はいくつでも)

- | | | |
|---------------|---------------|---------------|
| 1 通勤・通学に不便 | 2 買い物に不便 | 3 商売や仕事に不便 |
| 4 医療施設が整っていない | 5 行政施設が整っていない | 6 物価が高い |
| 7 地価が高い | 8 子育て環境がよくない | 9 教育環境がよくない |
| 10 いい不動産物件がない | 11 地域活動が盛んでない | 12 まちのイメージが悪い |
| 13 その他 () | | |

問6-1 上記のうち、1番不便または不満を感じる事柄の番号を1つだけ記入してください。

問7 あなたは、現在の逗子にどのようなイメージを持っていますか。また、将来はどのようなイメージであってほしいと思いますか。現在と将来それぞれについて、太枠内に○印をつけてください。(○はいくつでも)

	現在のイメージ	将来のイメージ
1 自然に親しむことができるまち		
2 歴史、伝統、文化が感じられるまち		
3 閑静なまち		
4 活気・にぎわいがあるまち		
5 まちなみが美しいまち		
6 身近に働く場所があるまち		
7 身近で買い物するのに便利なまち		
8 通勤・通学・買い物に出かけるのに便利なまち		
9 気軽に行ける公園や広場が整備されているまち		
10 病院や診療所に行くのに便利なまち		
11 スポーツが盛んなまち		
12 生涯学習が盛んなまち		
13 市民活動、地域活動が盛んなまち		
14 歩行者や車いすの人が安全に出歩けるまち		
15 自転車を利用しやすいまち		
16 その他 ()		

問8 JR 逗子駅周辺地区は、魅力やにぎわいのある商業地になっていると感じますか。(○は1つだけ)

1 そう思う	2 ややそう思う	3 どちらとも言えない
4 あまりそう思わない	5 そう思わない	

問9 JR 逗子駅周辺地区は、徒歩で移動しやすいと感じますか。(○は1つだけ)

1 そう思う	2 ややそう思う	3 どちらとも言えない
4 あまりそう思わない	5 そう思わない	

問10 JR 逗子駅周辺地区は、自動車で走行する際に快適だと感じますか。(○は1つだけ)

1 そう思う	2 ややそう思う	3 どちらとも言えない
4 あまりそう思わない	5 そう思わない	

問11 あなたは、自治会・町内会、住民自治協議会、PTA など、地域の住民が主体となった地域の活動にどのくらい参加しますか。(○は1つだけ)

1 毎日/ほぼ毎日	2 週に1～3回	3 月に1～3回
4 年に数回	5 ほとんど参加しない/参加しない	

問12 あなたは、逗子海岸にどのくらい行きますか。(○は1つだけ)

- | | | |
|-----------|-----------------|----------|
| 1 毎日/ほぼ毎日 | 2 週に1~3回 | 3 月に1~3回 |
| 4 年に数回 | 5 ほとんど行かない/行かない | |

問13 あなたは、この1年間に運動(散歩を含む)・スポーツをしましたか。(○は1つだけ)

- | | | |
|-----------|-----------------|----------|
| 1 毎日/ほぼ毎日 | 2 週に1~3回 | 3 月に1~3回 |
| 4 年に数回 | 5 ほとんど行わない/行わない | |

問14 あなたは、最近の5年程度で、障がいや障がいのある人に対し、社会全体の理解が進んできたと思えますか。(○は1つだけ)

※ここでいう障がいのある人とは、身体障がい、知的障がい、精神障がい(発達障がいを含む)、難病等のある人及び子どもを含みます。

- | | | |
|--------------|-----------------|-------------|
| 1 大きく進んできた | 2 少しは進んできた | 3 あまり進んでいない |
| 4 ほとんど進んでいない | 5 何とも言えない/わからない | |

問15 あなたは、主食・主菜・副菜をそろえた食事をどのくらい食べていますか。(○は1つだけ)

※主食：主にご飯・パン・麺類の料理、主菜：主に魚・肉・卵・大豆製品を使った料理、副菜：主に野菜・きのこ・海藻を使った料理

問15-1 朝食	1 毎日/週に6日	2 週に2~5日	3 週に1日以下
問15-2 昼食	1 毎日/週に6日	2 週に2~5日	3 週に1日以下
問15-3 夕食	1 毎日/週に6日	2 週に2~5日	3 週に1日以下

問16 あなたは、全体的に考えると、男女の地位が平等になっていると思えますか。(○は1つだけ)

- | | |
|-----------|-------------------|
| 1 男性の方が優遇 | 2 どちらかといえば男性の方が優遇 |
| 3 平等 | 4 どちらかといえば女性の方が優遇 |
| 5 女性の方が優遇 | 6 わからない/判断できない |

問17 フェアトレードについて、お伺いします。

問17-1 あなたは、「フェアトレード」という言葉を知っていますか。(○は1つだけ)

- | | |
|----------------------------|-----------|
| 1 知らない ⇒問18へ | } ⇒問17-2へ |
| 2 言葉は見聞きしたことがあるが、内容はよく知らない | |
| 3 見聞きしたことがあり、内容も多少は知っている | |
| 4 見聞きしたことがあり、内容もよく知っている | |

問17-2 あなたは、フェアトレード商品を購入したことがありますか。(○は1つだけ)

- | | |
|----------------|----------------|
| 1 市内で購入したことがある | 2 市外で購入したことがある |
| 3 購入したことがない | 4 わからない |

問 17-3 あなたは、逗子市が「フェアトレードタウン」に認定されていることを知っていますか。
(○は1つだけ)

- | | |
|------|-------|
| 1 はい | 2 いいえ |
|------|-------|

問 18 あなたは、逗子市が「人権が尊重されているまち」だと思えますか。(○は1つだけ)

- | | |
|----------------|--------------|
| 1 そう思う | 2 どちらかというと思う |
| 3 どちらかというと思わない | 4 そう思わない |

問 19 あなたは市の情報を何から得ていますか。(○はいくつでも)

- | | |
|---------------------------------------|---------------------------------------|
| 1 広報ずし(紙版・全戸配布) | 2 Web版広報ずし(逗子市ホームページ掲載) |
| 3 声の広報ずし(個別配付、Web版) | 4 逗子市ホームページ |
| 5 市公式のSNS等(LINE、X(旧Twitter)、Facebook) | 6 市議会だより |
| 7 広報板 | 8 湘南ビーチFM |
| 9 市の窓口・担当課 | 10 防災・防犯メール、子育てわくわくメール等の市からのダイレクト・メール |
| 11 電話・ファクシミリで問い合わせる | 12 電子メールで問い合わせる |
| 13 一般の新聞 | 14 友人・知人等の口コミ・SNS |
| 15 チラシ | 16 特にない |
| 17 その他() | |

※問 20 から問 24 (総合計画の第1節から第5節の取り組みの満足度) について、総合計画の各節の「めざすべきまちのすがた」と「取り組みの方向」を9ページ以降に記載しておりますので、ご覧ください。

問 20 あなたは、総合計画 第1節「共に生き、心豊かに暮らせるふれあいのまち」をめざす市の取り組み(福祉・健康・子育て)に満足していますか。(○は1つだけ)

- | | |
|--------|--------|
| 1 満足 | 2 やや満足 |
| 3 やや不満 | 4 不満 |

問 21 あなたは、総合計画 第2節「共に学び、共に育つ『共育* (きょういく)』のまち」をめざす市の取り組み(教育・共育・文化・スポーツ)に満足していますか。(○は1つだけ)

*共育…世代間交流を通じて、共に学び合い、共に育つこと。

- | | |
|--------|--------|
| 1 満足 | 2 やや満足 |
| 3 やや不満 | 4 不満 |

問 22 あなたは、総合計画 第3節「自然と人間を共に大切にするまち」をめざす市の取り組み（環境保全・廃棄物・景観）に満足していますか。（○は1つだけ）

- | | |
|--------|--------|
| 1 満足 | 2 やや満足 |
| 3 やや不満 | 4 不満 |

問 23 あなたは、総合計画 第4節「安全で安心な、快適な暮らしを支えるまち」をめざす市の取り組み（住環境・防災・防犯・交通・商工業・観光）に満足していますか。（○は1つだけ）

- | | |
|--------|--------|
| 1 満足 | 2 やや満足 |
| 3 やや不満 | 4 不満 |

問 24 あなたは、総合計画 第5節「新しい地域の姿を示す市民主権のまち」をめざす市の取り組み（市民自治・人権・男女平等参画・国際交流・平和）に満足していますか。（○は1つだけ）

- | | |
|--------|--------|
| 1 満足 | 2 やや満足 |
| 3 やや不満 | 4 不満 |

問 25 逗子市での生活に点数をつけたら、100点満点で何点だと思いますか。点数を整数で記入してください。（合格点を70点とします。）

100点満点中 点

F 1 あなたの性別を選択してください。（○は1つだけ）

- | | | |
|------|------|-------|
| 1 男性 | 2 女性 | 3 その他 |
|------|------|-------|

F 2 あなたの年齢を選択してください。（○は1つだけ）

- | | | | |
|----------|----------|----------|----------|
| 1 20歳未満 | 2 20～29歳 | 3 30～39歳 | 4 40～49歳 |
| 5 50～59歳 | 6 60～69歳 | 7 70～79歳 | 8 80歳以上 |

F 3 あなたがお住まいの地域を選択してください。（○は1つだけ）

- | | | | |
|-------|------|------|------|
| 1 逗子 | 2 桜山 | 3 沼間 | 4 池子 |
| 5 山の根 | 6 久木 | 7 小坪 | 8 新宿 |

ご協力ありがとうございました。

*同封の返信用封筒に入れ、切手を貼らずに11月21日（金）までに投函してください。

総合計画の各節の「めざすべきまちのすがた」と「取り組みの方向」

逗子市ホームページ

逗子市総合計画の
全文がご覧いただ
けます▶



第1節 共に生き、心豊かに暮らせるふれあいのまち

【めざすべきまちのすがた】

人と人との支え合いが、人と暮らしを元気に豊かにし、安心・安全なふれあい社会をつくりだします。ふれあいの基本は、人への優しい心と思いやりです。

わたしたちは、共に生き、心豊かに暮らせるふれあいのまちの実現をめざします。

逗子に生まれ、育ち、暮らしていく人生のステージにおいて、すべての人が優しさと思いやりの心を育み、次の世代へとつないでいきます。

【取り組みの方向】

- 1 「その人らしく生きること」をお互いに支え合う福祉のまち
- 2 医療・保健・福祉が連携した安心・健康長寿のまち
- 3 高齢者が住み慣れた地域で、安心して暮らせるまち
- 4 障がい者が安心して自分らしく暮らし続けられるまち
- 5 誰もが心豊かに子育て・子育てできるまち

第2節 共に学び、共に育つ「共育（きょういく）」のまち

【めざすべきまちのすがた】

世代間交流を通じて、共に学び合い、共に育つ「共育」理念のもと、市民の誰もが、人生のどの場面でも、いきいきと学び、文化を育み、スポーツに親しみ、その成果を様々な形で生かすことのできる、市民が主役を演じる「共育のまち逗子」をめざします。

【取り組みの方向】

- 1 子どもも大人も共につながり成長していく生涯学習のまち
- 2 文化を新たに創造するまち
- 3 スポーツを楽しむまち
- 4 学校教育の充実したまち
- 5 ふるさとの遺産をまもりつないでいくまち

第3節 自然と人間を共に大切にするまち

【めざすべきまちのすがた】

逗子を取り巻く自然は、海や、市街地の三方を囲む丘陵のみどりなどが良好な状態で残されています。この豊かな自然は、市民の暮らしに潤いを与えてくれます。

わたしたちは、これからも、常に自然を守り、育み、地球に優しい持続可能な潤いのあるまちをつくり、自然と人間を共に大切にするまちの実現をめざして、この恵み豊かな環境を、次の世代へとつないでいきます。

【取り組みの方向】

- 1 自然を大切にするまち
- 2 廃棄物による環境負荷の少ないまち
- 3 カーボンニュートラルを実現するまち
- 4 暮らしと景観に配慮したまち

第4節 安全で安心な、快適な暮らしを支えるまち

【めざすべきまちのすがた】

わたしたちは、逗子が持つ豊かな自然環境やコミュニティの質の高いまちを未来に継承していきます。

そのため、土地利用の基本方針を尊重し、社会ニーズを的確にとらえ、長期的な視点に立った都市のデザインを描いて、計画的なまちづくりを進め、誰もが安全で安心して快適に暮らせるまちをめざします。

【取り組みの方向】

- 1 良好な住環境の形成により、くつろぎが生まれるまち
- 2 災害に強く、犯罪のない安全なまち
- 3 歩行者と自転車を優先するまち
- 4 都市機能の整った快適なまち
- 5 地域資源を生かした個性豊かなにぎわいのあるまち

第5節 新しい地域の姿を示す市民主権のまち

【めざすべきまちのすがた】

市民は、市政の主権者であり、まちづくりに参加する権利を有します。

わたしたちは、主権者である市民として、互いに尊重し合いながら、その人のもつ個性や能力を十分に発揮できる地域社会をつくっていきます。また、グローバル化した社会の中で、地域や国を越えて、世界に貢献していきます。

わたしたちは、地域社会、さらには世界の一員として主体的に行動する市民主権のまちをつくりま

【取り組みの方向】

- 1 市民自治のまち
- 2 誰もが尊重され、自由で平等なまち
- 3 世界とつながり、平和に貢献するまち

令和7年度
逗子のまちづくりに関するアンケート調査
集計結果

発行日 | 2026年（令和8年）3月

発行 | 逗子市（経営企画部企画課編集）

〒249-8686 神奈川県逗子市逗子5丁目2番16号

TEL 046-873-1111（代表）

FAX 046-873-4520