

令和2年度
逗子のまちづくりに関するアンケート調査
集計結果

逗 子 市

< 目 次 >

I 調査概要

1. 調査目的.....	1
2. 調査項目.....	1
3. 調査の設計.....	1
4. 回収結果.....	1
5. 回答者の概要.....	2

II. 調査結果

1. 逗子市への愛着.....	4
2. 逗子市への定住意向.....	11
3. 逗子市の評価.....	20
3-1. 子育てしやすいまち.....	20
3-2. 高齢者に優しいまち.....	30
4. 逗子市の良いと感じる事柄、不便または不満を感じる事柄.....	43
4-1. 良いと感じる事柄.....	43
4-2. 不便または不満を感じる事柄.....	50
5. 逗子のイメージ.....	61
5-1. 現在の逗子のイメージ.....	61
5-2. 将来の逗子のイメージ.....	63
6. 逗子海岸の利用頻度などについて.....	66
6-1. 逗子海岸の利用頻度.....	66
6-2. 運動・スポーツ活動の頻度.....	66
6-3. 障がいや障がいのある人に対する理解.....	67
6-4. バランスのとれた食事の頻度.....	67
6-5. 男女平等について.....	69
6-6. フェアトレードについて.....	69
6-7. 市の情報の入手方法.....	71
7. 逗子市の点数.....	73
8. 利用上の注意.....	76

III. 調査票.....	77
---------------	----

I. 調査概要

1. 調査目的

本調査は、逗子市まち・ひと・しごと創生総合戦略に設定した重要業績評価指標（K P I）の現状値及び逗子市総合計画前期実施計画の目標に対する現状値を把握するとともに、各種施策の立案や推進の基礎資料とするために実施するもの。

2. 調査項目

※詳細は、「Ⅲ. 調査票」を参照。

- (1) 逗子市への愛着
- (2) 逗子市への定住意向
- (3) 逗子市の評価
- (4) 逗子市の良いと感じる事柄、不便または不満を感じる事柄
- (5) 逗子市のイメージ
- (6) 逗子海岸の利用頻度などについて
- (7) 逗子市の点数

3. 調査の設計

項目	内容
調査地域	逗子市全域
調査対象	満 18 歳以上の個人
標本数	1,500 人
抽出方法	逗子市住民基本台帳データを基に無作為抽出
調査方法	郵送配付－郵送回収
調査期間	令和 2 年 12 月 4 日～12 月 18 日

4. 回収結果

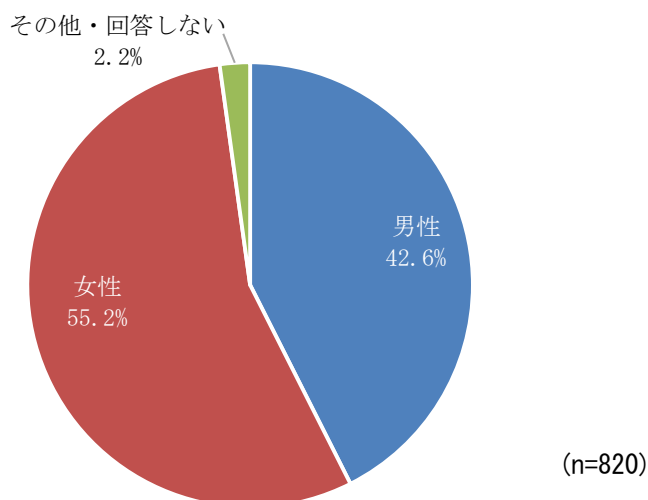
有効発送数 1,494

有効回収数 820（有効回収率 54.9%）

5. 回答者の概要

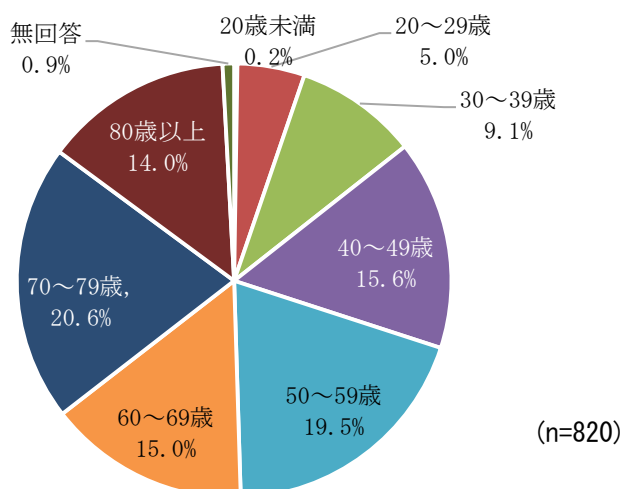
(1) 性別

男性	女性	その他・ 回答しない	総計
349 人	453 人	18 人	820 人



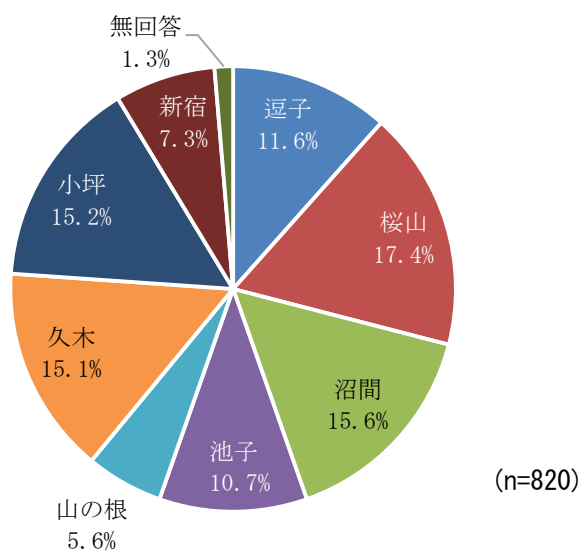
(2) 年齢

20歳未満	20～29歳	30～39歳	40～49歳	50～59歳	60～69歳	70～79歳	80歳以上	無回答	総計
2 人	41 人	75 人	128 人	160 人	123 人	169 人	115 人	7 人	820 人



(3) 地域

逗子	桜山	沼間	池子	山の根	久木	小坪	新宿	無回答	総計
95人	143人	128人	88人	46人	124人	125人	60人	11人	820人



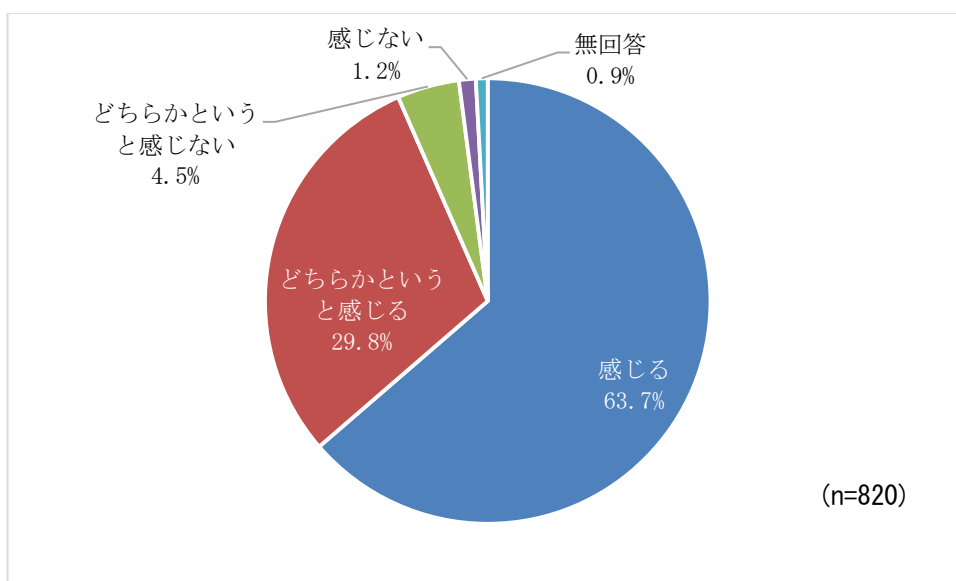
Ⅱ. 調査結果

1. 逗子市への愛着

「あなたは、今住んでいる逗子市に愛着を感じていますか。」

(1) 全体

- ◆ 逗子市へ愛着を「感じる」(63.7%)と「どちらかというと感じる」(29.8%)とした人を合わせると、93.5%の回答者が逗子市へ愛着を感じている。

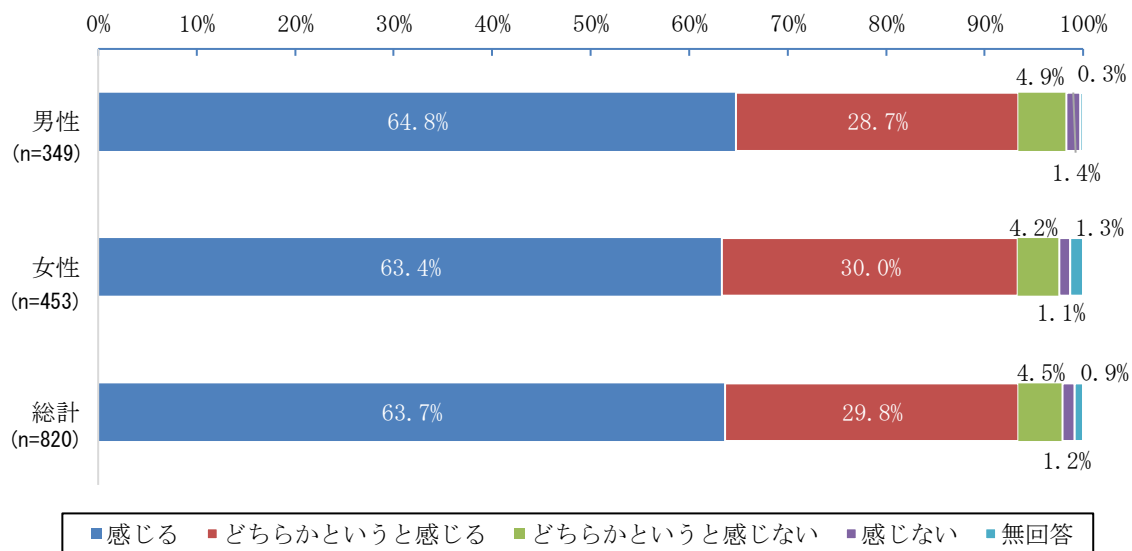


- ◆ 3年間の経年比較

	平成30年度	令和元年度	令和2年度
「感じる」と「どちらかというと感じる」とした人の割合	86.7%	89.4%	93.5%
「感じない」と「どちらかというと感じない」とした人の割合	8.9%	7.5%	5.7%

(2) 性別

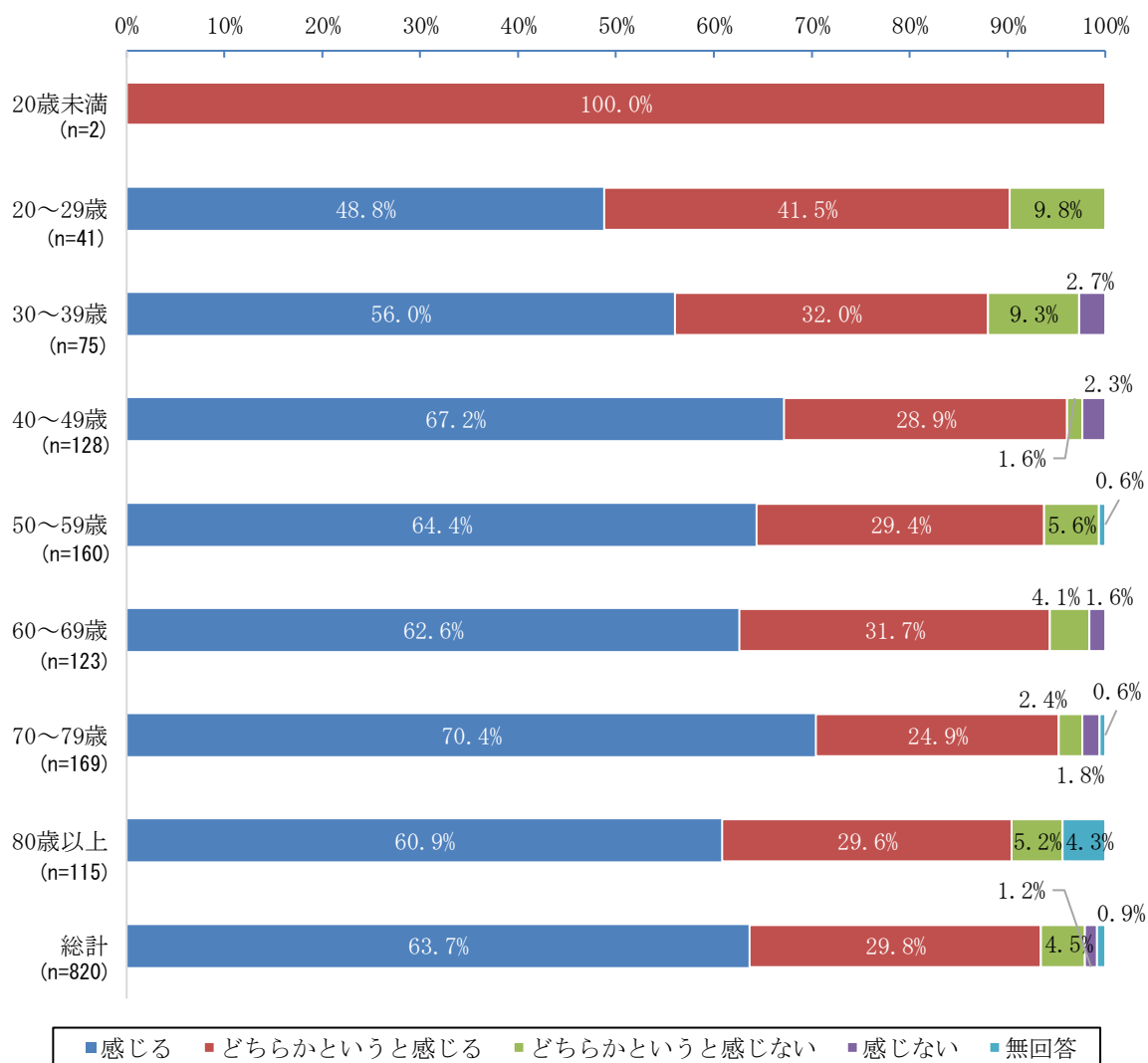
- ◆ 逗子市に愛着を「感じる」と「どちらかというと感じる」とした人を合わせると、男性の93.5%、女性の93.4%が逗子市へ愛着を感じている。



(注) 性別「その他・回答しない」「無回答」を除く。

(3) 年齢別

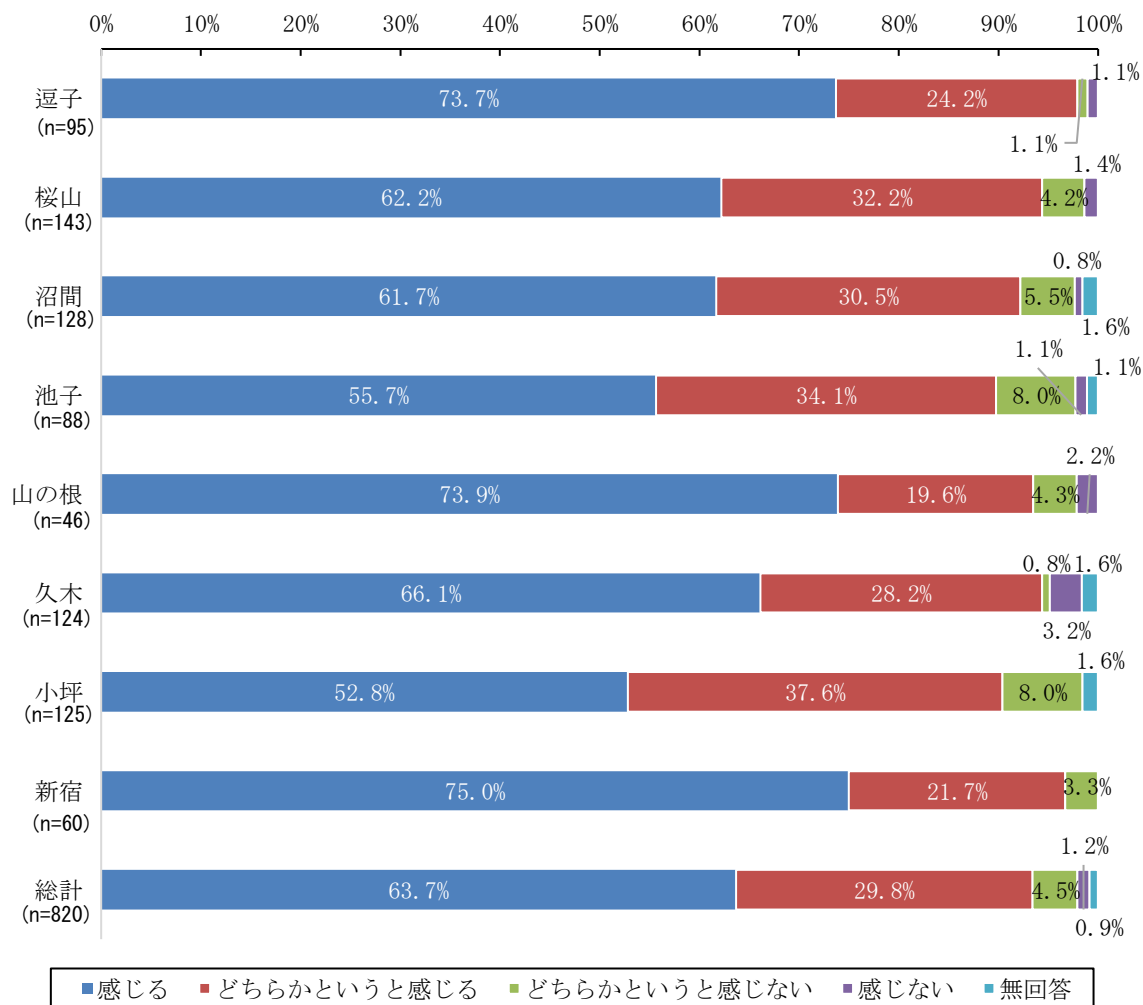
- ◆ 逗子市への愛着について年齢別にみると、「感じる」とする人の割合は「70～79歳」で70.4%と最も高く、「20歳未満」で0%と最も低くなっている。
- ◆ 逗子市へ愛着を「感じる」と「どちらかというと感じる」とした人の割合を合わせると、「20歳未満」で100%と最も高く、「30～39歳」で88.0%と最も低くなっている。



(注) 年齢無回答を除く。

(4) 地域別

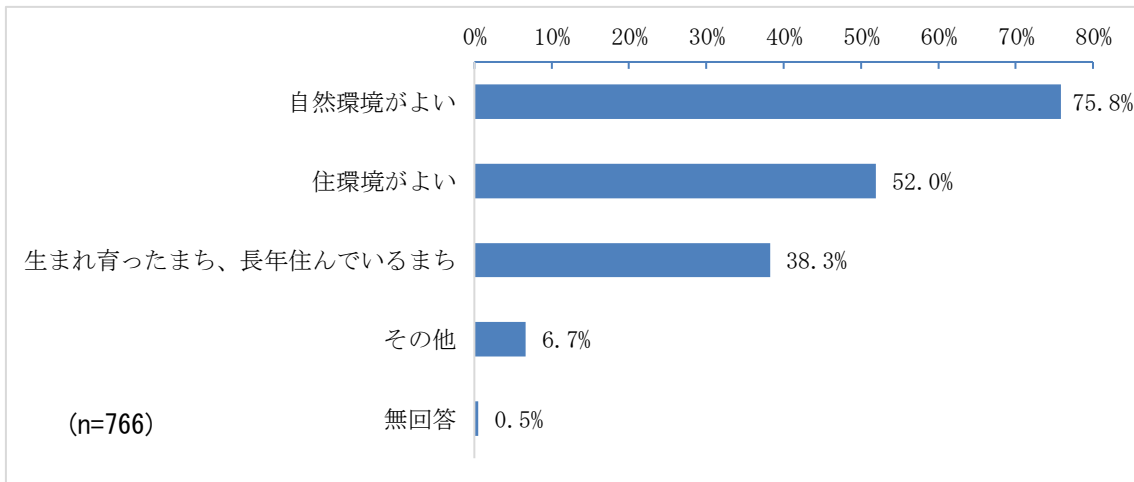
- ◆ 逗子市への愛着について地域別にみると、「感じる」とする人の割合は「新宿」で75.0%と最も高く、「小坪」で52.8%と最も低くなっている。
- ◆ 逗子市へ愛着を「感じる」と「どちらかというと感じる」とした人の割合を合わせると、「逗子」で97.9%と最も高く、「池子」で89.8%と最も低くなっている。



(注) 地域無回答を除く。

(5) 「感じる」「どちらかというと感じる」を選択した理由（複数回答）

- ◆ 「感じる」「どちらかというと感じる」を選択した理由を複数回答可で聞いたところ、全体で1,323件の回答があり、一人当たり約1.7項目の回答があった。
- ◆ 理由としては、「自然環境がよい」と回答した人が75.8%と最も多かった。



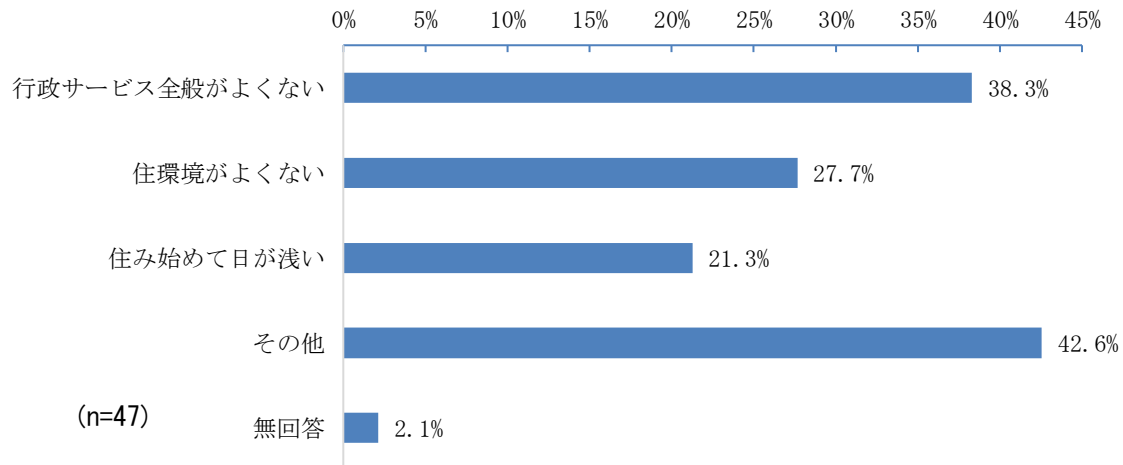
(6) 「感じる」「どちらかというと感じる」を選択した理由「その他」の記述

市民・交流など
よい友人ができる
様々な活動がある
みんな仲が良い
海と仲間がいる
会社以外のメンバー仲間が沢山できた
近隣に良い友人が出来ている
住んでいる人の性格がオープンで好き
人の距離が近い、親しみを感じる
人々が親切
交通利便性
交通の便が良い（2）
公共機関も整っており、県外へ出るのにも不便さを感じない。
隣市に行く交通機関が充実している
地元の鎌倉に近い
鎌倉が近くにある
品川への通勤も便利

まちの規模・住環境
のんびりした感じ（２）
静かでゆったりしている（２）
昔ながらの家があり（庭など）よい
コンパクトで個々の顔が見えるまち
こじんまりした街
落ち着きがある
人が多くない、ゴチャゴチャしていない
西友やバスが近い
治安がいい
安心して生活ができる
美味しい飲食店が多い
コンパクトに色々そろっている
人口がほど良い
自然
海が近い（３）
海があつて山がある。あたたかい
気をつける事はあるが、気候は良い方だと思う
適度な田舎感
台風が来ない
その他
ウインドサーフィンに適した町（２）
嫁いってから 60 年です
便利
市政の具体策がよい
趣味（用途）が身近
市政に私欲がない
初めての家庭生活のスタート地
結婚して家を買ったから
街に慣れている
自分の子どもが生まれ育ったまち
良い意味のプライドの持てる市
文化が盛ん

(7) 「どちらかというと感じない」「感じない」を選択した理由（複数回答）

- ◆ 「どちらかというと感じない」「感じない」を選択した理由を複数回答可で聞いたところ、全体で61件の回答があり、一人当たり約1.3項目の回答があった。
- ◆ 理由としては、「行政サービス全般がよくない」と回答した人が38.3%と最も多かった。



(8) 「どちらかというと感じない」「感じない」を選択した理由「その他」の記述

生活利便性
交通が不便（2）
近所がうるさい（2）
働く人に優しくない。役所をあけてほしい
駅周辺の整備されていない道路、駐車場、踏切
道路が狭い、悪路が多い、自転車が車道を走るの危険である、排水フタのスリットにタイヤがはまる場所がある
通勤が大変
医院はあるが医療レベルが低い（一か所の医療施設でエコー検査やCT検査がうけられるところが無い）
税金が高い
隣人トラブル
その他
老人が多い（2）
好きで逗子にきたのではないので
特に理由はなし
昔住んでいたが、戻ってきてから期間が短いため
生活区域が逗子市というより鎌倉市にある

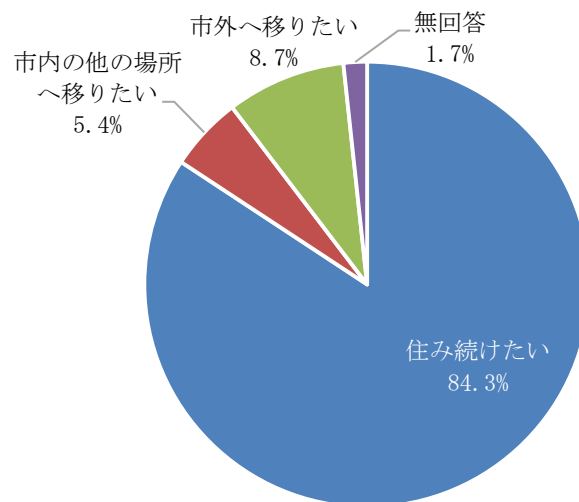
他に選択肢がない
横柄な高齢者が多く、沼間の地元出身者は若い人もガラが悪く感じのよくない人が多いイメージ、ヤンキーの町のイメージ
逗子を離れてみないとわからない

2. 逗子市への定住意向

「あなたは、今お住まいの場所に今後とも住み続けたいと思いますか。」

(1) 全体

- ◆ 逗子市への定住意向として、今の場所に「住み続けたい」とする人は84.3%と、回答者の約8割となっている。
- ◆ 一方、「市外へ移りたい」とする人は8.7%となっている。



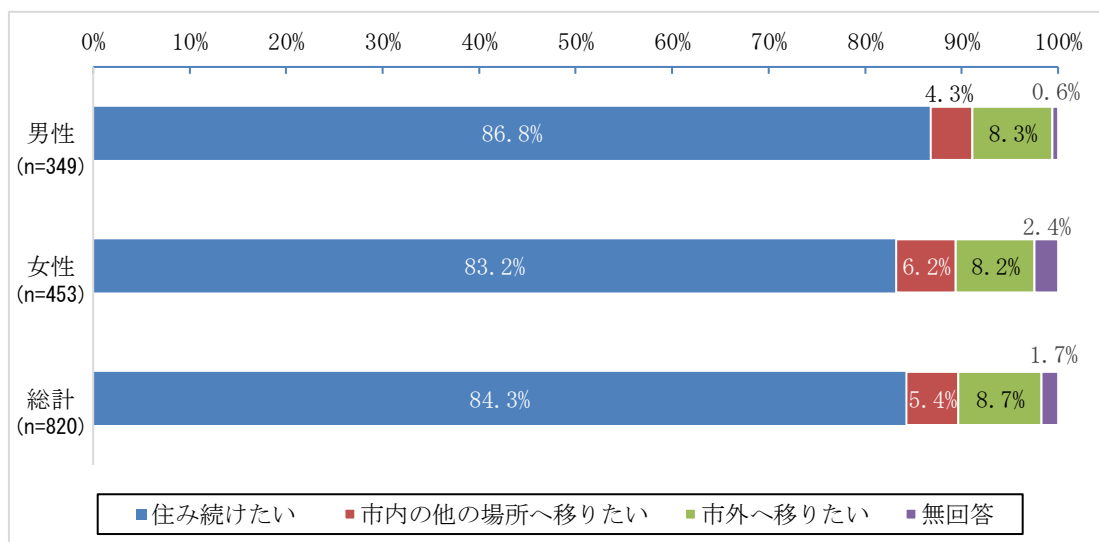
(n=820)

◆ 3年間の経年比較

	平成30年度	令和元年度	令和2年度
「住み続けたい」とした人の割合	80.5%	79.4%	84.3%
「市内の他の場所へ移りたい」とした人の割合	5.6%	6.1%	5.4%
「市外へ移りたい」とした人の割合	11.1%	12.4%	8.7%

(2) 性別

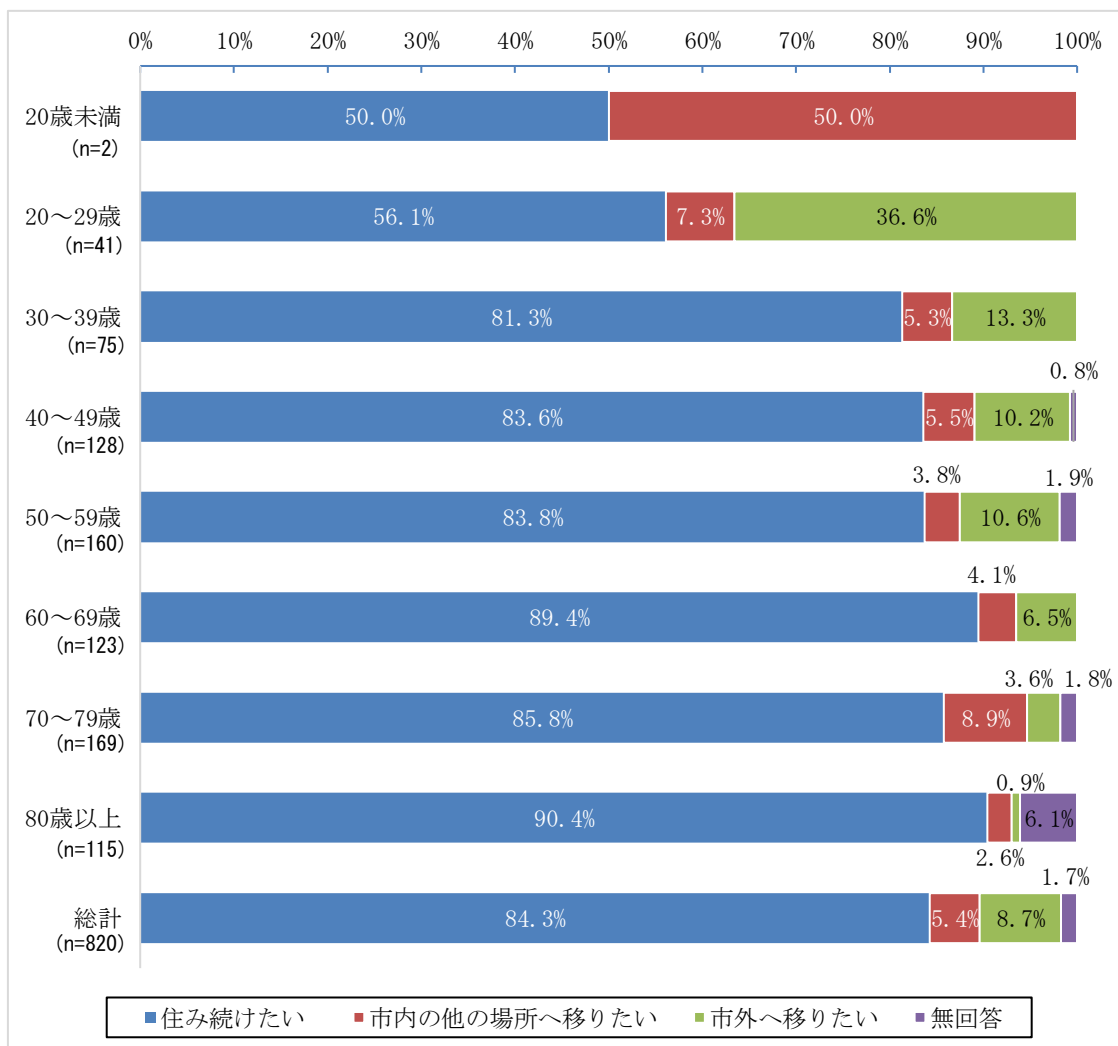
- ◆ 逗子市への定住意向について、性別にみると、男性が 86.8%、女性が 83.2% となっている。



(注) 性別「その他・回答しない」「無回答」を除く。

(3) 年齢別

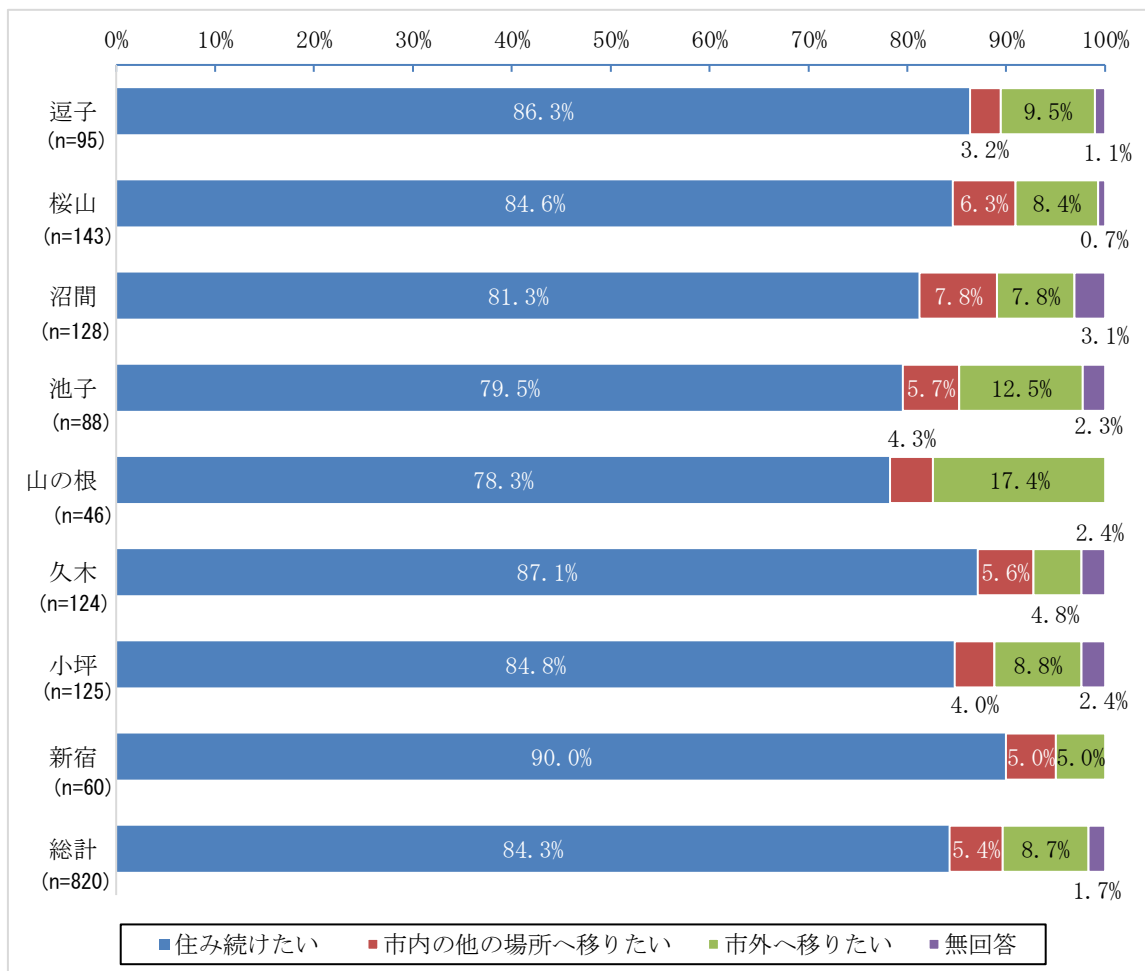
- ◆ 逗子市への定住意向として、今の場所に「住み続けたい」とする人の割合は「80歳以上」で90.4%と最も高く、「20歳未満」で50.0%と最も低くなっている。
- ◆ 30歳代以降は、「住み続けたい」とする人の割合が8割を超えている。



(注) 年齢無回答を除く。

(4) 地域別

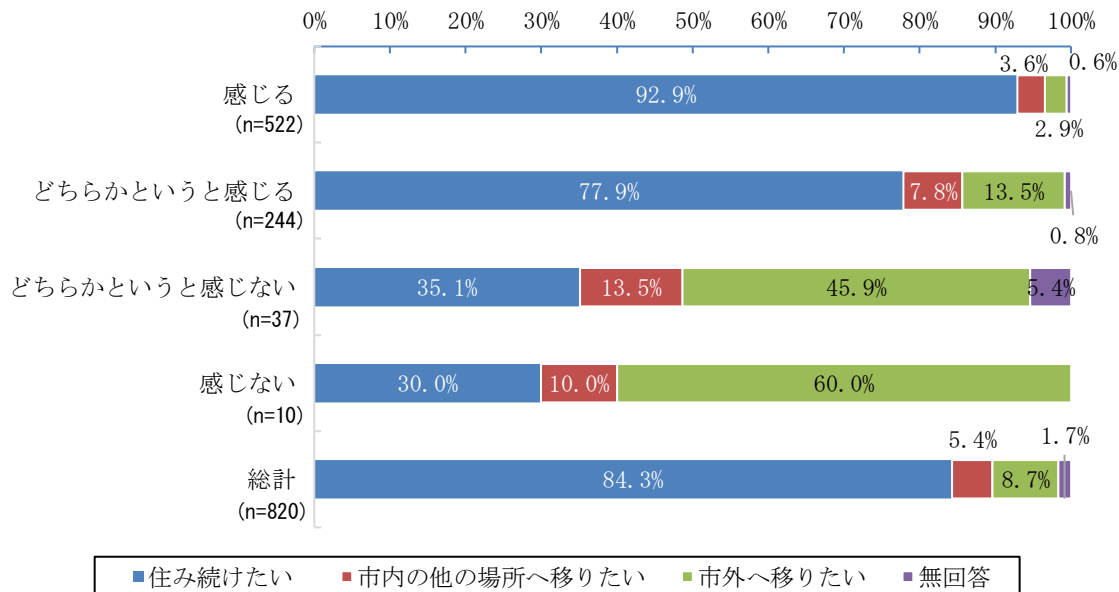
- ◆ 逗子市への定住意向として、今の場所に「住み続けたい」とする人の割合は「新宿」で90.0%と最も高く、「山の根」で78.3%と最も低くなっている。



(注) 地域無回答を除く。

(5) 逗子市への愛着別

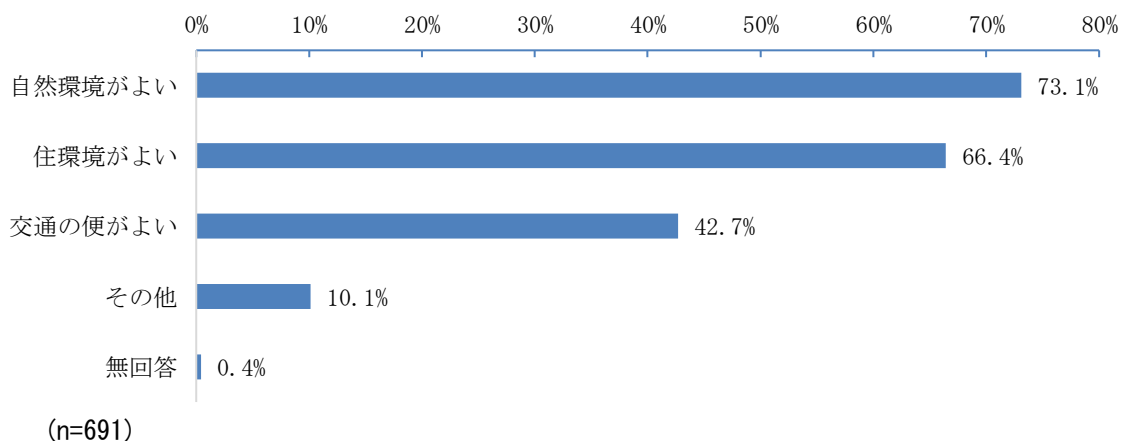
- ◆ 逗子市への定住意向について、逗子市への愛着別にみると、逗子市への愛着を「感じる」人ほど、定住志向が高くなる。



(注) 「逗子市への愛着」無回答を除く。

(6) 「住み続けたい」を選択した理由 (複数回答)

- ◆ 「住み続けたい」を選択した理由を複数回答可で聞いたところ、全体で1,329件の回答があり、一人当たり約1.9項目の回答があった。
- ◆ 理由としては、「自然環境がよい」と回答した人が73.1%と最も多かった。



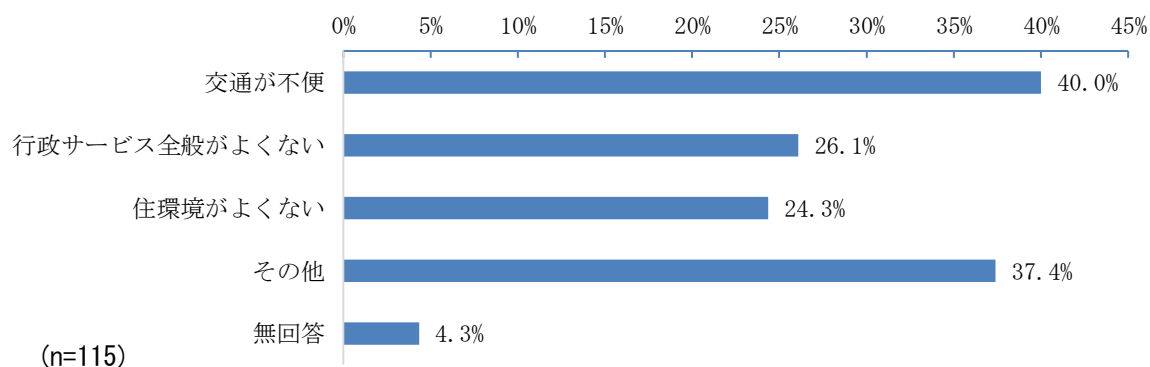
(7) 「1 住み続けたい」を選択した理由「その他」の記述

市民・交流など
人がつながりやすい、いい関係が持てる (3)
人がよい (2)
近所・人との関わりが穏やか (2)
近所のコミュニケーションがよい (2)
住んでいる人達がゆったりしている
同級生が多い
あそび仲間がいる
たくさん友人もいる
生まれ育ったまち、長年住んでいるまち
長年住んでいる (6)
住み慣れている
逗子しか住んだことがないから
住宅事情
家を買った・建てたから (4)
家があるから (3)
配偶者が地の人なので
先祖代々の土地だから
実家のため
実家のため
購入したので引越が面倒
今更引越が面倒
有料老人ホームにいるから
移ることができない
年齢が年齢なので引越しできない、金銭的にも無理
高齢の為移転が大変だから
安全・防災
逗子の中でも災害にも強いエリアだから
その他
海が近い (3)
他に住みたい所がない (2)
終の棲家に決めた (2)
ウインドサーフィンができる (2)

住み続けたいという気持ちは強いですが、結婚をするに当たって県外へ出なければなら ないのでとてもさみしいです
歩くのが好きな事もあるが、市内の方や鎌倉地区にも散歩に行きやすい。
きっと大幅には都市化しない
桐ヶ谷市長になってから市政がしっかりしてきた
温暖な気候
もっと地方から人を呼んで若返りして欲しいです。人口を増やす取り組み必須
移住する年齢ではない
遠いけど始発で座れる
環境をこわすと二度と戻らない、20~30年後には人口減少、箱物はこれ以上必要ないと思 います
市域が手ごろ
皆、自然と接しているときは表情が豊か
仕事も兼ねているため
富士山が見える、海から山から
静かで良い
不便だけど好きだから
都市とのほど良い距離
治安がよい
東海道線下り、新宿ラインで高崎ラインの下り乗り入れがあると尚良い
のんびりした感じ
東京から帰るとホッとする

(8) 「市内の他の場所へ移りたい」「市外へ移りたい」を選択した理由（複数回答）

- ◆ 「市内の他の場所へ移りたい」「市外へ移りたい」を選択した理由を複数回答可で聞いたところ、全体で 147 件の回答があり、一人当たり約 1.3 項目の回答があった。
- ◆ 理由としては、「交通が不便」と回答した人が 40.0%と最も多かった。



(9) 「市内の他の場所へ移りたい」「市外へ移りたい」を選択した理由「その他」の記述

生活利便性
お店が少ない（3）
商業施設がない
買い物、不便を感じる（高齢になった時）
本屋が少ない
駅から遠い現住所では年をとるにつれ、不便なため
住宅事情
現在アパートのため、家を購入したい
家賃が高い、賃貸マンションが少ない
結婚と仕事の都合
子供の通学が遠いため
親と一緒に住む
一人暮らししたいから
高齢になったので娘一家の近くに住みたい
良い物件があったため
実家の近く
老後を考えて

医療
総合病院がない（３）
大型病院がない
病院がない
医院はあるが医療レベルが低い（一か所の医療施設でエコー検査やＣＴ検査がうけられるところが無い）
医療不便を感じる（高齢になった時）
地元に戻りたい
生まれ育った県に戻りたい
先祖のもとに行きたい
住み慣れた所へ戻りたい
安全・防災
がけ崩れがこわい
近隣がレッドゾーンに指定された為
津波がこわい
行政サービス
妊娠した時、横浜の方が行政サービスがよかった
障害手帳２級で医療無料をしている所に行きたい
横浜市に比べて税金が高くサービスが悪い（特に医療体制、介護の良いところ）
その他
住んでみたい地域がある（２）
定年後は趣味のため他県へ行きたい
葉山も魅力的だから
市民を危険にさらす市政
開発が増えた
公共料金が高い（プロパンガス）
ただ他の町にも住んでみたい

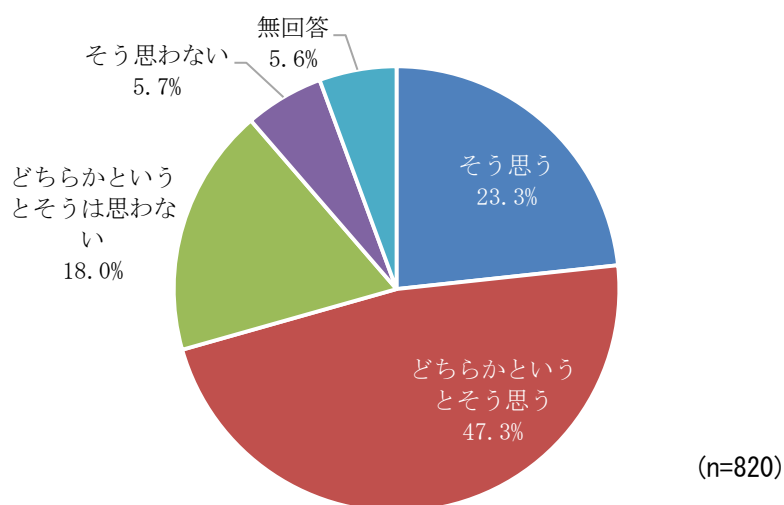
3. 逗子市の評価

3-1. 子育てしやすいまち

「あなたは、逗子市が『子育てしやすいまち』だと思いますか。」

(1) 全体

- ◆ 逗子市が「子育てしやすいまち」だと思うかについて、「そう思う」(23.3%)と「どちらかというと思う」(47.3%)とした人を合わせると、7割以上の回答者が逗子市を「子育てしやすいまち」と評価している。
- ◆ 「無回答」の中には、欄外に「子どもがいないのでわからない」「子育てが終わっているのでわからない」と記載した人も含まれている。

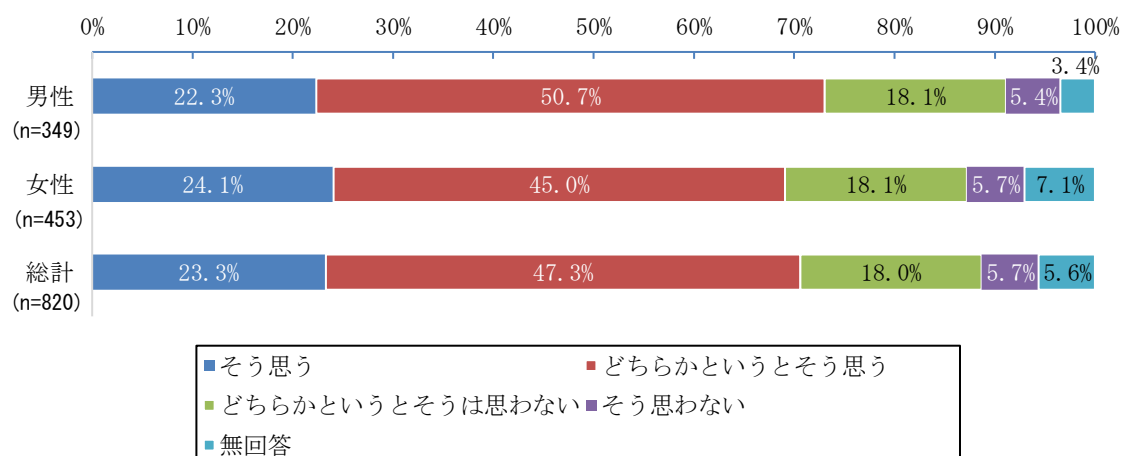


◆ 3年間の経年比較

	平成30年度	令和元年度	令和2年度
「そう思う」と「どちらかというと思う」とした人の割合	60.8%	65.6%	70.6%
「そう思わない」と「どちらかというと思わない」とした人の割合	29.9%	25.7%	23.7%

(2) 性別

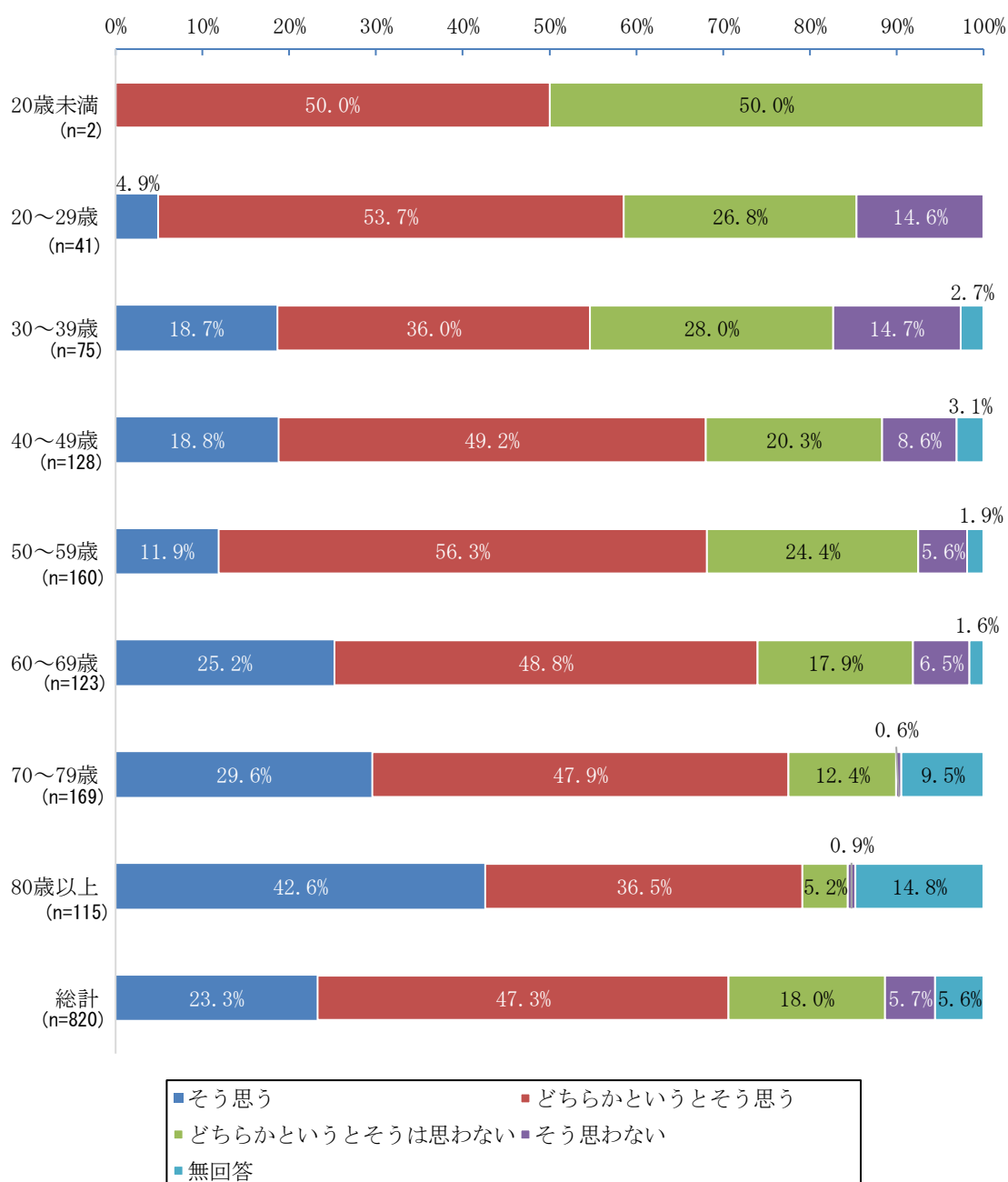
- ◆ 逗子市が「子育てしやすいまち」だと思うかについて、「そう思う」と「どちらかというと思う」とした人を合わせると、男性が73.0%、女性が69.1%となっている。



(注) 性別「その他・回答しない」「無回答」を除く。

(3) 年齢別

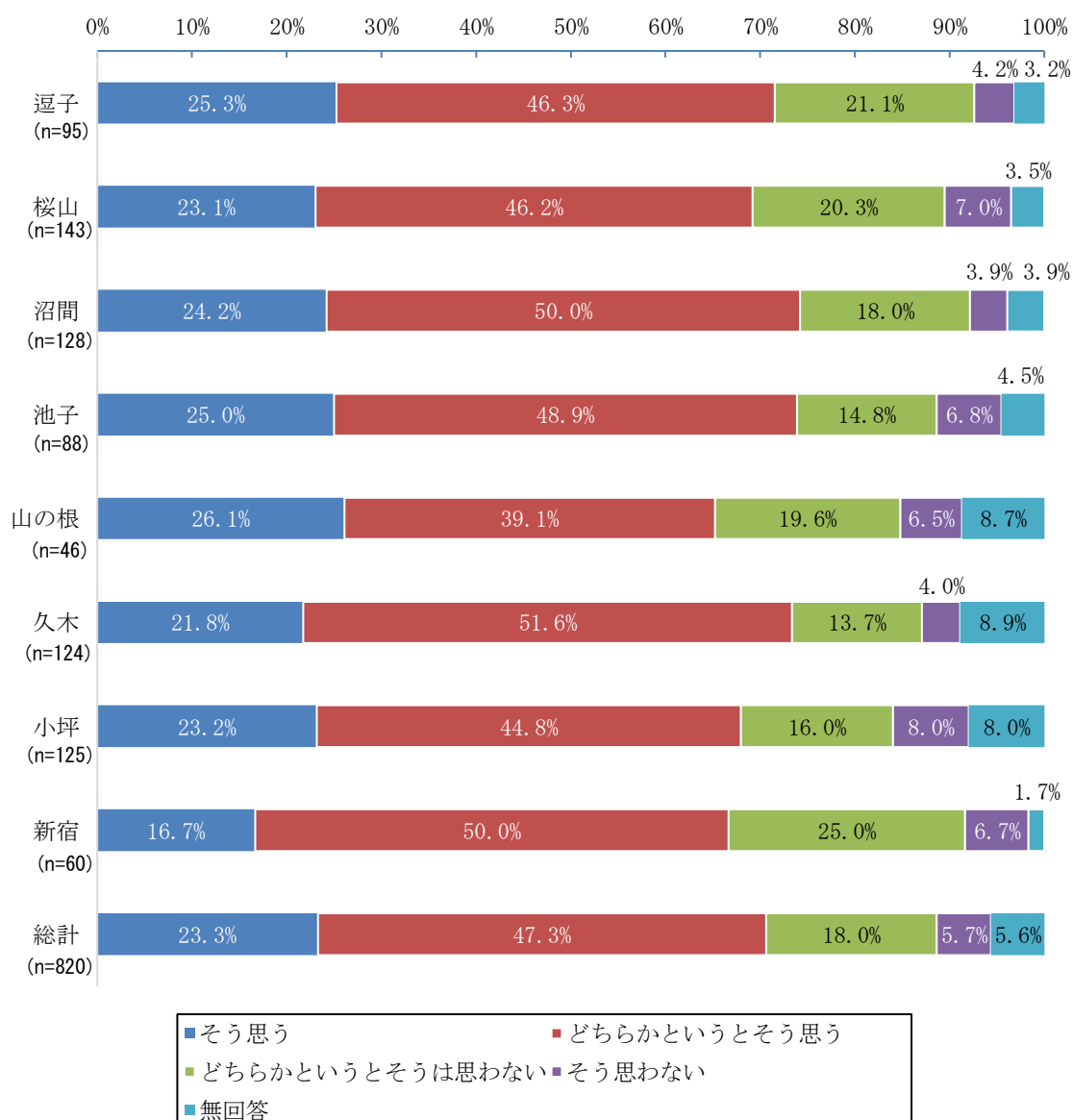
- ◆ 逗子市が「子育てしやすいまち」だと思うかについて、「そう思う」と「どちらかというと思う」と回答した人を合わせると、「80歳以上」で79.1%と最も割合が高くなっている。
- ◆ 40歳未満は、「そう思う」と「どちらかというと思う」と回答した人を合わせた割合が低く、「20歳未満」(50.0%)、「20～29歳」(58.6%)、「30～39歳」(54.7%)となっている。



(注) 年齢無回答を除く。

(4) 地域別

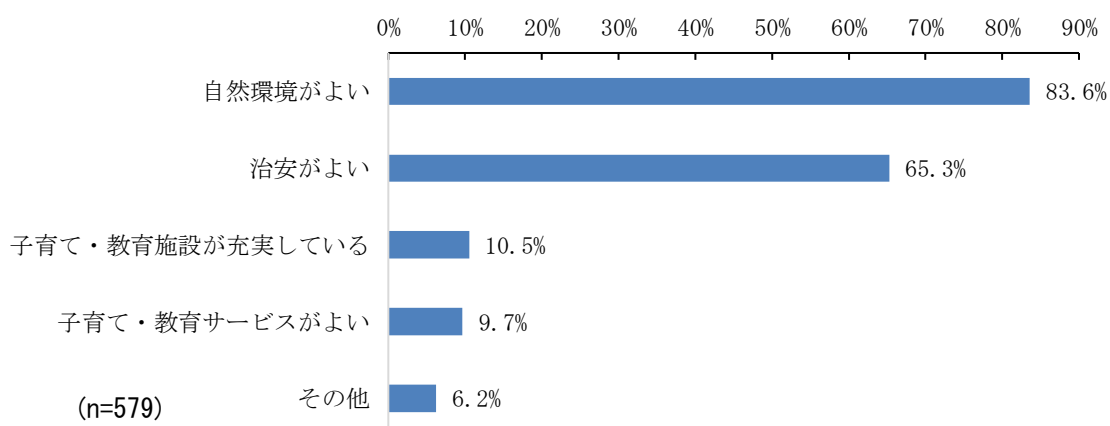
- ◆ 逗子市が「子育てしやすいまち」だと思うかについて、「そう思う」と「どちらかというと思う」と回答した人を合わせると、「沼間」で74.2%と最も割合が高くなっている。一方、最も割合が低いのは「山の根」で、65.2%となっている。



(注) 地域無回答を除く。

(5) 「そう思う」「どちらかというと思う」を選択した理由（複数回答）

- ◆ 「そう思う」「どちらかというと思う」を選択した理由を複数回答可で聞いたところ、全体で 1015 件の回答があり、一人当たり約 1.8 項目の回答があった。
- ◆ 理由としては、「自然環境がよい」と回答した人が 83.6%と最も多かった。



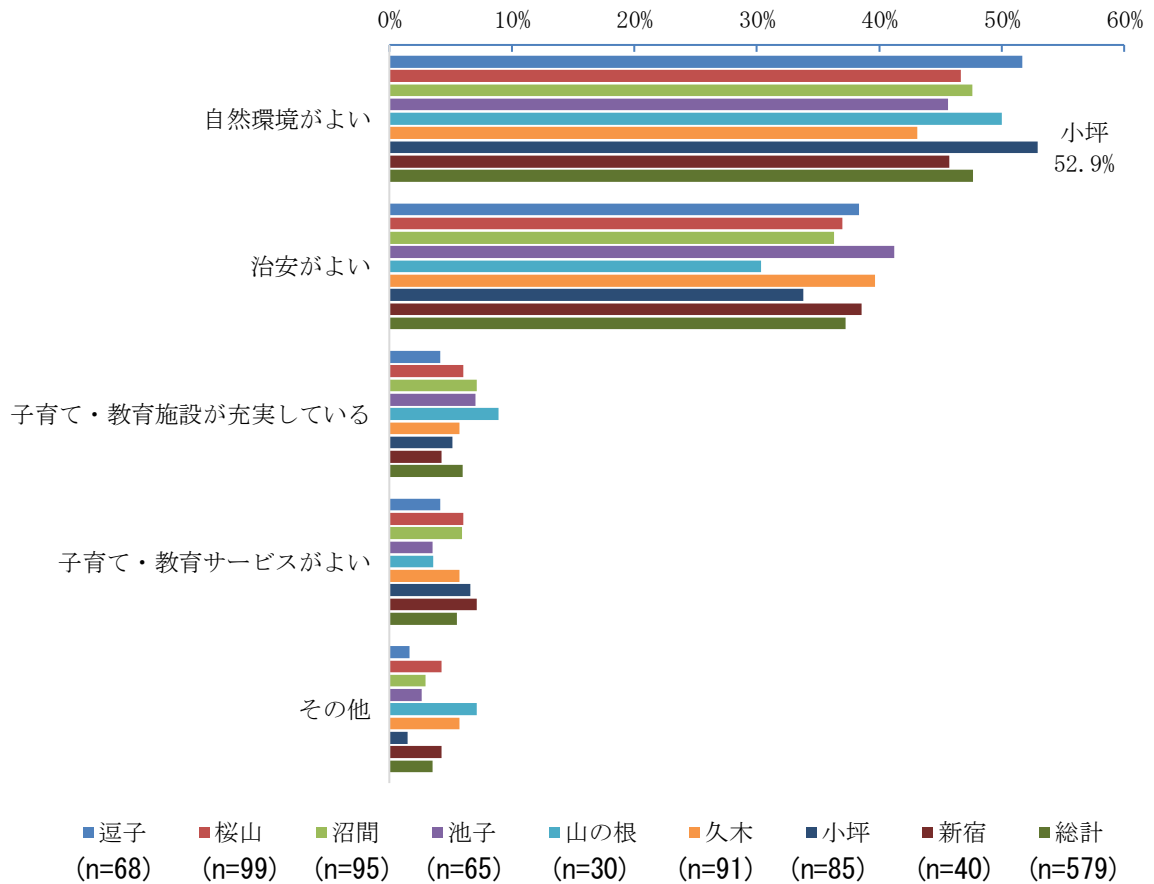
(6) 「そう思う」「どちらかというと思う」を選択した理由「その他」の記述

市民・交流など
住んでいる人がいい感じ
人が子供に優しく接してくれる
一緒に子育てをしたい同じ気持ちの仲間が沢山いる
子供はいないが、質の高い大人が多いと思う
はじめて産んだ人のところに見回りに来てくれた人がいて心強かった
子育てに関心の高い親が多い
行政サービス
市の援助もしっかりしてきた
福祉に力を入れていると感じる
サービスはまだ「よい」ではないがよくなりつつある
行政施設
相談窓口や遊び場教室等の雰囲気が明るいので良いと思う
アリーナは安心して遊ばせられる
子育て環境
公園や遊び場が充実している
街のサイズがコンパクトなので、駅周辺で全ての事が済ませられる

人が多くないので公園でゆっくり遊べる。幼稚園に入れる（夜中から並んで・・・ということがない。）
教育環境
子どもが通っている逗子小はよかった
教育水準が高い人が多い
わからない
子どもがいない、子どもが既に大きいためわからない（４）
現状、他市町村との比較が出来ず正直な所わからない
良くわからないがイメージで選んだ
その他
親や姉夫婦が住んでいる
なんとなく思うだけ
ゆったりしている街
実体験が無いが、“しやすい”と思う
これが理由で 2000 年に越してきた
慣れた
専業主婦前提であり、共働きならば子育てしにくいと思います
とても良いと思いますが、公園などの遊具を危険だからといって何かあると排除してしまうのはどうかと思う。危険な事も子供が身をもって感じることも大事な事だと思う

(7) 地域別（「そう思う」「どちらかというと思う」を選択した理由）

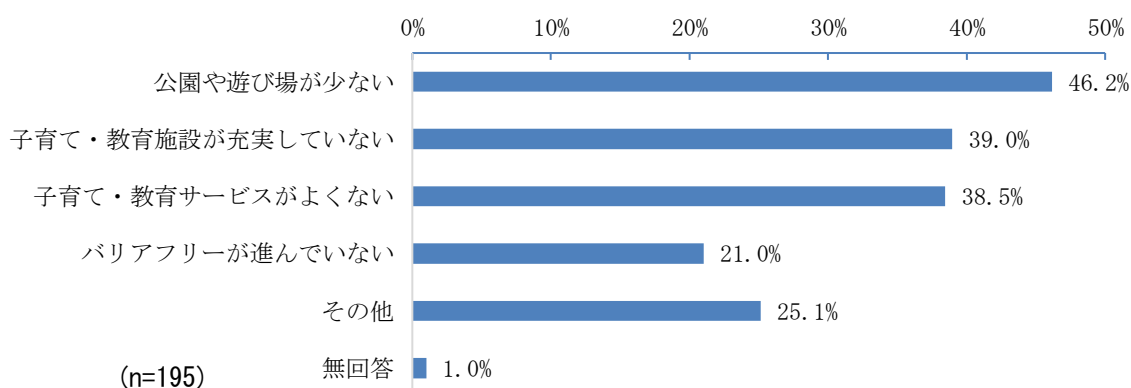
- ◆ 逗子市が「子育てしやすいまち」だと思うかについて、「そう思う」、「どちらかというと思う」を選択した理由を地域別にみると、「自然環境がよい」では「小坪」で、他の地域に比べて割合が高くなっている。



■ 逗子 (n=68) ■ 桜山 (n=99) ■ 沼間 (n=95) ■ 池子 (n=65) ■ 山の根 (n=30) ■ 久木 (n=91) ■ 小坪 (n=85) ■ 新宿 (n=40) ■ 総計 (n=579)
 (注) 地域無回答を除く。

(8) 「どちらかというそうは思わない」「そう思わない」を選択した理由
(複数回答)

- ◆ 「どちらかというそうは思わない」「そう思わない」を選択した理由を複数回答可で聞いたところ、全体で 331 件の回答があり、一人当たり約 1.7 項目の回答があった。
- ◆ 理由としては、「公園や遊び場が少ない」と回答した人が 46.2%と最も多かった。



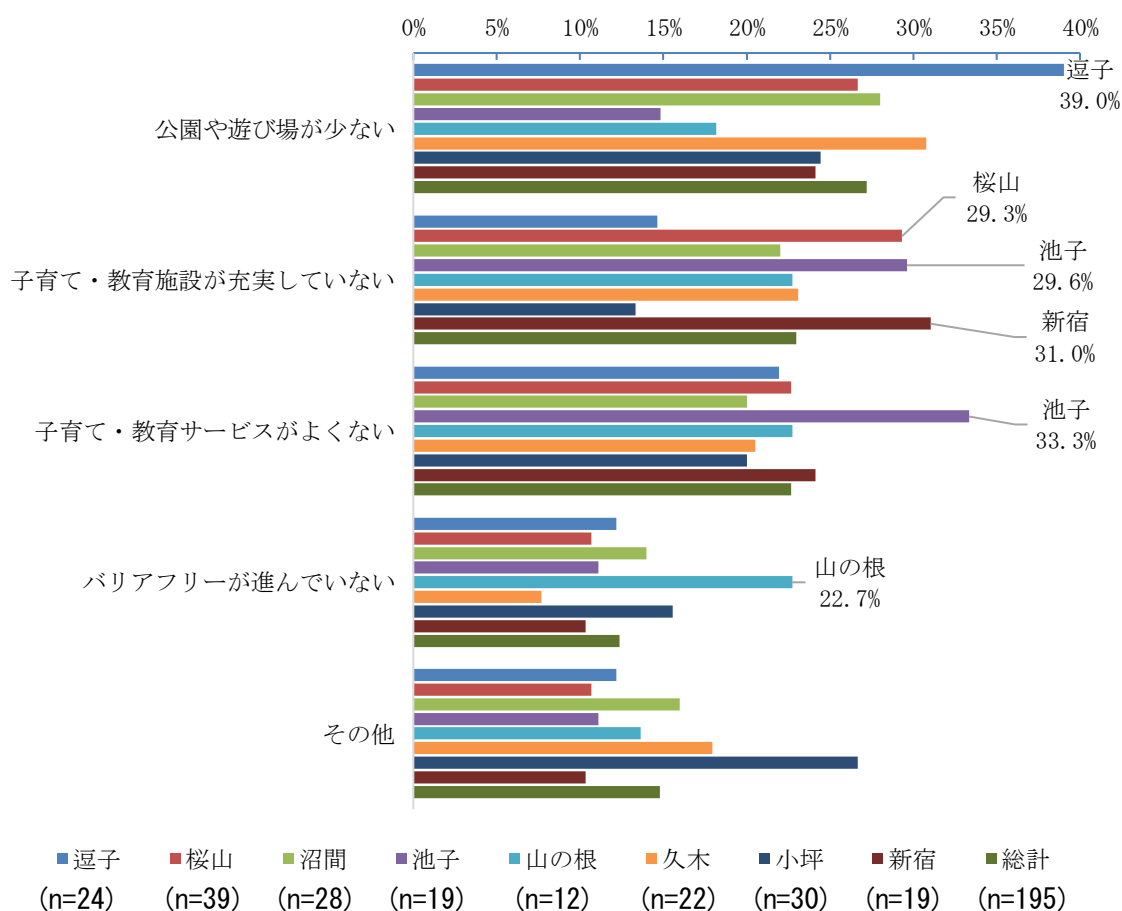
(9) 「どちらかというそうは思わない」「そう思わない」を選択した理由
「その他」の記述

医療
総合病院がない
病院が少ない
病院がない
医療施設が貧困
医療費がかかる
医療費控除
不妊治療助成金が少ない。育てる前に不妊の人は生む事が出来ない
子育て未経験だが、医療等の面でも弱いと思う
交通利便性
道が狭い(4)
交通が不便。特に踏切が多すぎ
車移動が主な町なので療育や教育施設までの送迎があれば助かるなと思いました。子供のみではなくて家族も利用できるとうれしいです
道が細い、舗道がない/狭い、歩きタバコを防げていない、交通ルールが守れておらず、赤信号になってからも車が交差点に入ってきて危ない(池田通り、銀座通り)
小さい街なのに観光地だから車等危険が多い

自転車道がない
歩道・車道が狭いのに交通量が多く危ない
渋滞がひどい
子育て・教育サービス
障害児教育が貧弱
子供に対する厚生費や手当が少ないと感じる
市教委に不満、いじめに対し先生の対応が許せなかった
学童の定員人数少ない→親が仕事できる環境でない
小中一貫公立校がない
学校給食が愛情のない「エサ」っぽいで。子どもたちの食を大事にしていないから
子供が少ないので干渉しすぎ。特に行政機関
子供の為にお金を使わない
高齢者向けのサロンとか交流会はよくチラシを見かけるが、子育てサポートはあまり見ない気がする。病児保育とかあったら良い
支援が少ない（ロタウイルスワクチンの補助や特別給付金等）
保育園が少ない
わからない
子どもがいないのでわからない（6）
子育てしていないのでわからない（3）
逗子で子育てしたことがないのでわかりません
子育てが終わりよく分からない
子供が居ないので分からないが、育てるには不向きだと思う
知らない
その他
書店が少ない
買い物できる場所が狭くて、少ない
市民を危険にさらす市政
電気屋ない
どちらかと言えば治安が良いと思えない
お年寄がとくに道をゆずらない
制限が多い
老人の施策ばかりだから
施設が他の市等に行かないとない

(10) 地域別（「どちらかというとは思わない」「そう思わない」を選択した理由）

- ◆ 逗子市が「子育てしやすいまち」だと思うかについて、「どちらかというとは思わない」「そう思わない」を選択した理由を地域別にみると、「公園や遊び場が少ない」では「逗子」で、「子育て・教育施設が充実していない」では「桜山」、「池子」、「新宿」で、「子育て・教育サービスがよくない」では「池子」で、「バリアフリーが進んでいない」では「山の根」で、他の地域に比べて割合が高くなっている。



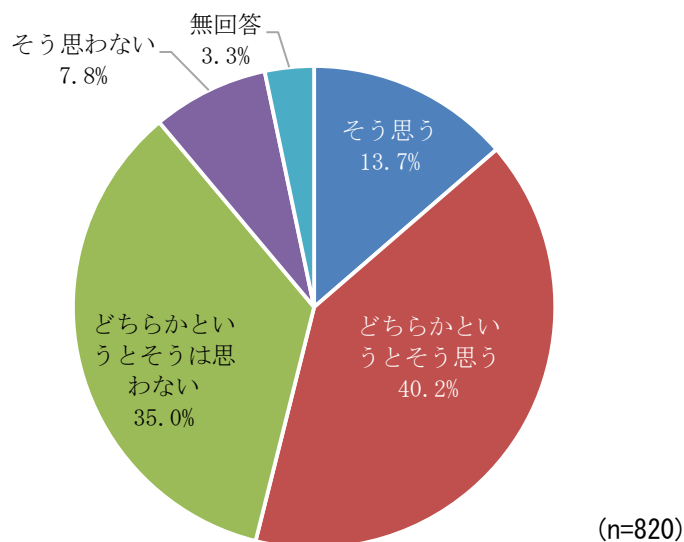
(注) 地域無回答を除く。

3-2. 高齢者に優しいまち

「あなたは、逗子市が『高齢者に優しいまち』だと思いますか。」

(1) 全体

- ◆ 逗子市が「高齢者に優しいまち」だと思うかについて、「そう思う」(13.7%)と「どちらかというと思う」(40.2%)と回答した人を合わせると、53.9%の回答者が逗子市を「高齢者に優しいまち」と評価している。
- ◆ 「そう思わない」(7.8%)と「どちらかというとは思わない」(35.0%)と回答した人を合わせると、42.8%となっており、「そう思う」「どちらかというと思う」を回答した人の割合の方が高くなっている。
- ◆ 「無回答」の中には、欄外に「高齢者ではないのでわからない」と記載した人も含まれている。

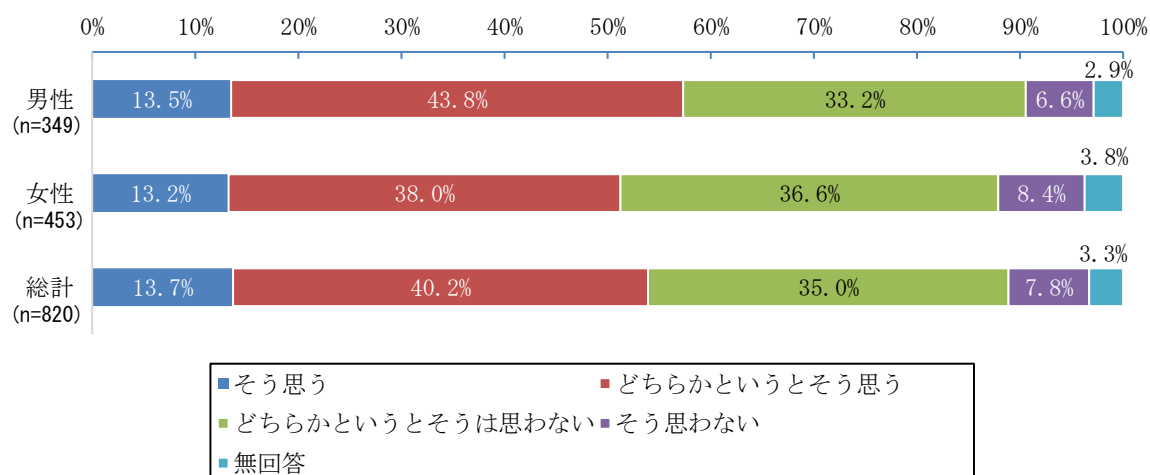


◆ 3年間の経年比較

	平成30年度	令和元年度	令和2年度
「そう思う」と「どちらかというと思う」とした人の割合	44.3%	45.8%	53.9%
「そう思わない」と「どちらかというとは思わない」とした人の割合	50.2%	49.3%	42.8%

(2) 性別

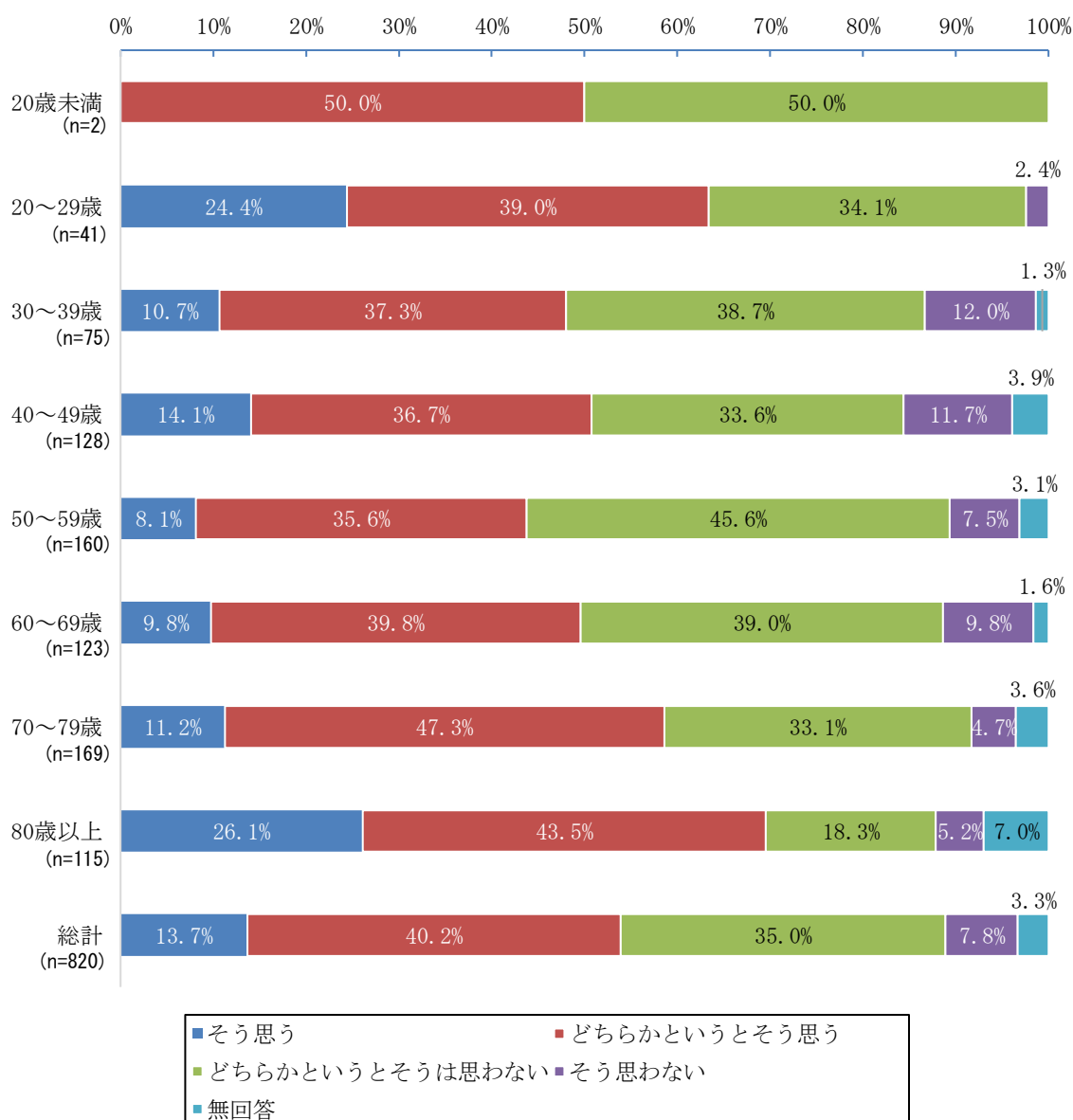
- ◆ 逗子市が「高齢者に優しいまち」だと思うかについて、「そう思う」と「どちらかというと思う」とした人を合わせると、男性が57.3%、女性が51.2%となっている。



(注) 性別「その他・回答しない」「無回答」を除く。

(3) 年齢別

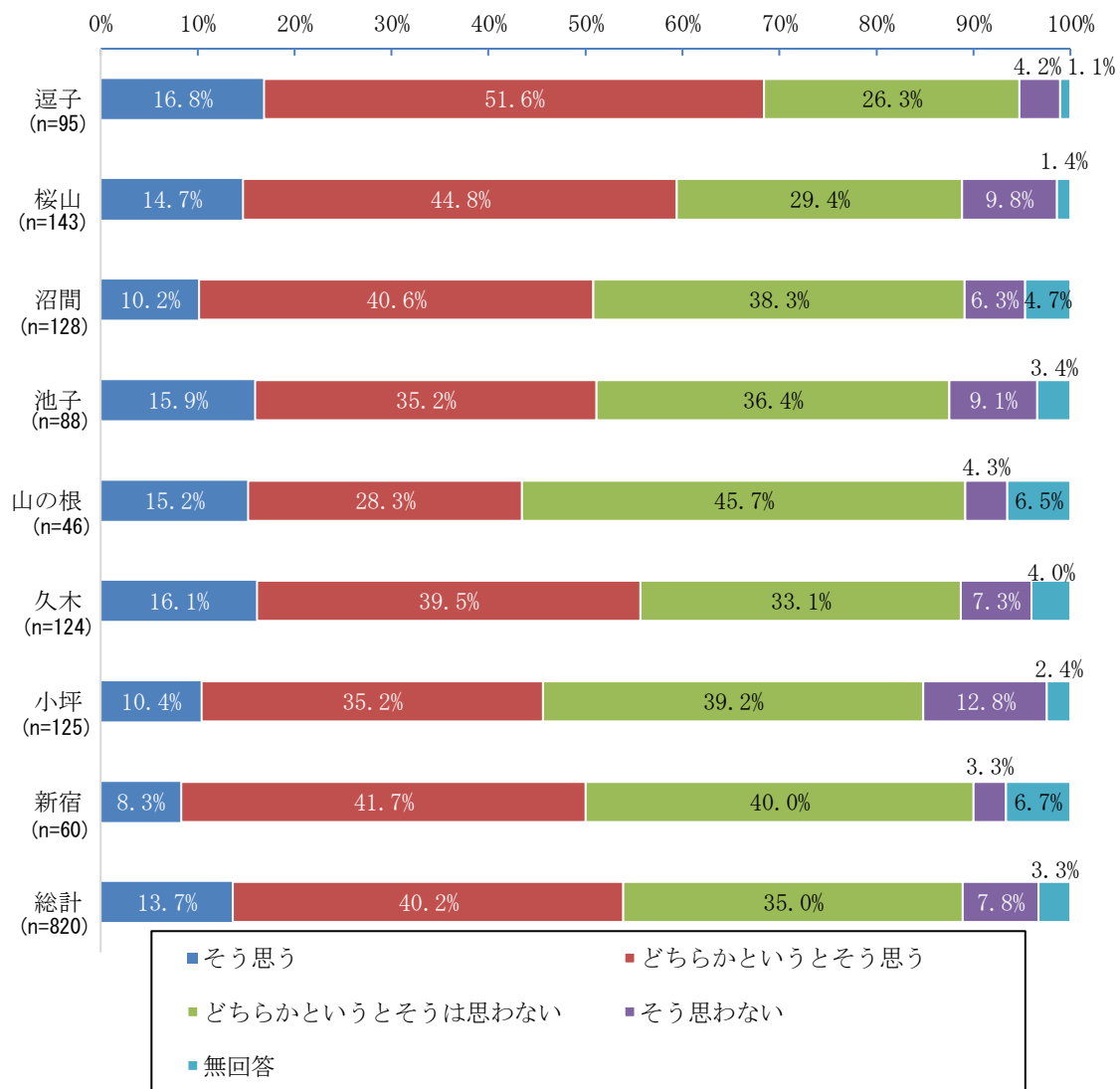
- ◆ 逗子市が「高齢者に優しいまち」だと思うかについて、「そう思う」と「どちらかというと思う」と回答した人を合わせると、「80歳以上」で69.6%と高くなっている。
- ◆ 一方、最も割合が低いのは「50～59歳」で、43.7%となっている。



(注) 年齢無回答を除く。

(4) 地域別

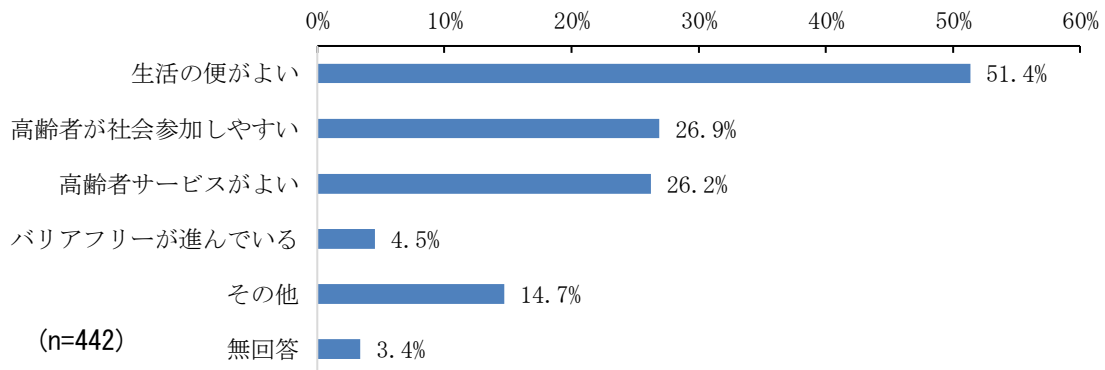
- ◆ 逗子市が「高齢者に優しいまち」だと思うかについて、「そう思う」と「どちらかというと思う」と回答した人を合わせると、「逗子」が68.4%と最も割合が高くなっている。一方、最も割合が低いのは「山の根」で、43.5%となっている。



(注) 地域無回答を除く。

(5) 「そう思う」「どちらかというと思う」を選択した理由（複数回答）

- ◆ 「そう思う」「どちらかというと思う」を選択した理由を複数回答可で聞いたところ、全体で 547 件の回答があり、一人当たり約 1.2 項目の回答があった。
- ◆ 理由としては、「生活の便がよい」と回答した人が 51.4%と最も多かった。



(6) 「そう思う」「どちらかというと思う」を選択した理由「その他」の記述

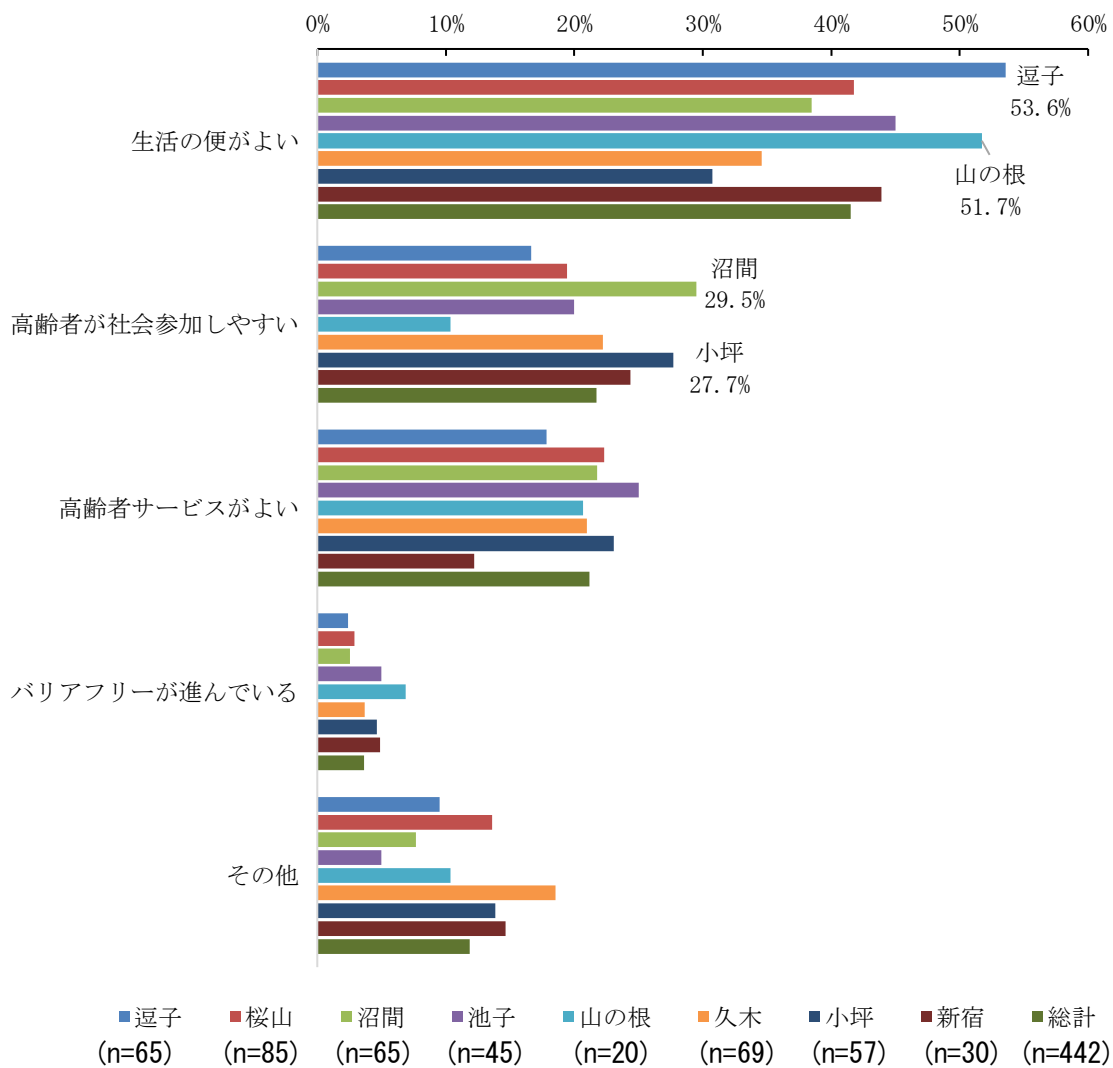
住環境
街が静かである
人口密度が低いレベル
コンパクトな街。「タテ」の移動が少ない
環境・生活リズムがゆったりしている
地域全体がおだやかな所
散歩できる道がたくさんある
全体的にゆったりしているから
生活に必要な施設が市内（平地）に集中
治安がよい
静かでのんびりしている
市民・交流など
住民が優しい
大きな街に比べ、人同士の付き合いが多いと思う
近所の関係が良い
住民自治体がしっかりしている
見守りの目が多い様に思える（巡回車が近所によく来て様々な声かけをしている）
住民の相互援助
老人サークルが盛んな気がする

行政サービス
市役所の方が親切
市政センターや図書館を使用しやすい
高齢者サービスは多いと思う。それが良いのかは分からない。逗子の高齢者はとても元気なイメージです
自然
気候が暖かい
自然環境、特に温暖な気候
わからない
優しくない町だとは思わないが、理由は見当たらない
サービス等をまだ利用していないため、よくわからないが、そうであって欲しいと思う
現状、他市町村との比較が出来ない
身近に高齢者がいないので実感がない
当事者でないのでよくわからない。比較対象の市もないのでなんとなく
内容が良くわかっていない
夫婦共々80歳過ぎですが、おかげさまで健康のため良く分かっておりません
あまり知らない
その他
高齢者人口が多い（5）
特に理由なし（2）
商店街がコンパクトにまとまっている
サービス等利用せず生活できている（今のところ）
父が施設で大変世話になった
子育てより高齢者に優しいと感じる
生協系の高齢者サービスが活発
高齢者になったところです。これからやさしい町であってくださることを期待しています
車が横断歩道でとまってくれる
現状自立しているが足がつかえなくなると1日に何回かミニバスが巡回して街にお金を落とせる様にしないと生協等が隅々まで入り込み市が豊かにならない
活動範囲が狭い
個人病院が多い
実体験はこれからだが”やさしい”と思う
市から何かしてもらった事はないが静かな生活が出来ている
高齢者のみが住みやすい
バスがある

時間にゆとりのある高齢者ばかりがプレミアム商品券を購入できていた
施設が多く、住んでいる人が実際に多く感じる
他市に比べて特別悪い感じがないから
元気な方が多いので
プレミアム商品券等、高齢者に向けた時間、日程で案内されるから高齢者には優しいが、納税者の軽視が酷い
思い当たるものがない
住民の意識によるものが大きいのかと思います
バスに乗る台を低くしたのがあって上がりやすい
良くわからないがイメージで
公園で楽しそうに見える

(7) 地域別（「そう思う」「どちらかというと思う」を選択した理由）

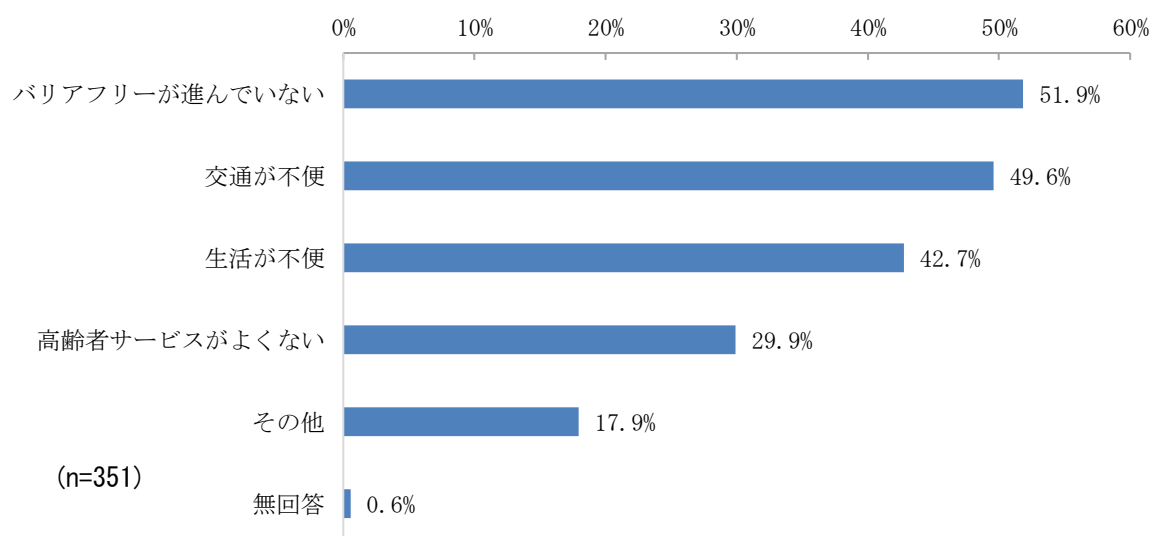
- ◆ 逗子市が「高齢者に優しいまち」だと思えるかについて、「そう思う」「どちらかというと思う」を選択した理由を地域別にみると、「生活の便がよい」では「逗子」、「山の根」で、「高齢者が社会参加しやすい」では「沼間」、「小坪」で、他の地域に比べて割合が高くなっている。



(注) 地域無回答を除く。

(8) 「どちらかというとは思わない」「そう思わない」を選択した理由
(複数回答)

- ◆ 「どちらかというとは思わない」「そう思わない」を選択した理由を複数回答可で聞いたところ、全体で 674 件の回答があり、一人当たり約 1.9 項目の回答があった。
- ◆ 理由としては、「バリアフリーが進んでいない」と回答した人が 51.9%と最も多かった。



(9)「どちらかというそうは思わない」「そう思わない」を選択した理由
「その他」の記述

交通利便性
道路が狭い(5)
道路が未整備(2)
山や坂が多い(2)
歩道が歩きにくい
ウォーキング等わりと多くの方が歩道利用しているので、もっと道路のデコボコを改善すると良いと思う
交通不便な所もある
住んでいる所が急な坂の為
ミニバス本数を増やしてほしい
早朝タクシーが来ない、京急バスが遅れる
歩道上を自転車が走って危ない
坂が多く、買い物できる所まで出かけにくい
神奈川県で2番目に老人が多いと聞いているが、歩行者用道路の整備が悪く、つまづいてころびそうな場所が多い。池子道の両側の歩道は穴だらけ、デコボコが激しい。ここで試しに車椅子に乗ってみてください
車の交通量の多さ、道路の狭さ、外出しゆったり出来る場が少ない、安心して歩ける道
山、坂のある所にも高齢者が住んでいることを考えれば不便なことが多いのではないかと
歩道がせまく、段差も多い
歩行者が歩きにくい、道がせまい、スペースがせまい
歩くのが大変そう
道が狭いため歩行者が危険
信号機青→赤になるのが早すぎてお年寄りや体が不自由な方は渡り切れていない。歩道を平気で自転車がとおり抜けてスピードを落とすこともしない
狭くて段差が多い
歩道がチープ
生活利便性
池子にスーパーが無い
買物弱者の高齢者がいる
買い物商店が遠い
高齢者が買い物大変
スーパーが少ない
店がよくない

医療
大きい病院がない（５）
総合病院がない（４）
医療施設不足
病院の誘致が進まない
病院関係に（通院するのに）階段が多い
病院がない
総合病院がない事、個々の病院に行くこと自体が大変である
生活利便性
スーパーが少ない（２）
買い物が不便（２）
歩道が狭い、自転車レーンが少ない、駐輪場（無料）が少なく、買い物に不便
老人の下着１つ買う店もない。わけのわからない食堂ばかりふえている
物価が高い
道が狭い、夜が暗い
バスのサービス（料金）が悪い
乗り換えが同じホームで行われないことがある
東逗子へのミニバス
京急バス「ふれあいバス」の価格が横須賀より逗子の方が高いです
高齢者サービス
施設も人も貧困、これからの介護は不安、介護保険料が高い
その他
分からない（４）
税金が高い（３）
高齢者に優しい点が特に思い浮かばないため
駅近のアクセスや他都市での利用料金の補助が少ない
市民を危険にさらす市政
実感したことがない
JR東逗子駅のエスカレータの向きが高校生専用になっている
高齢者がうるさい町
知名度が低い
高齢者住宅がない
その他があるとは思いますが、まだ高齢でないため分かりかねる。が、周りを見る限り住みやすいとは思えない

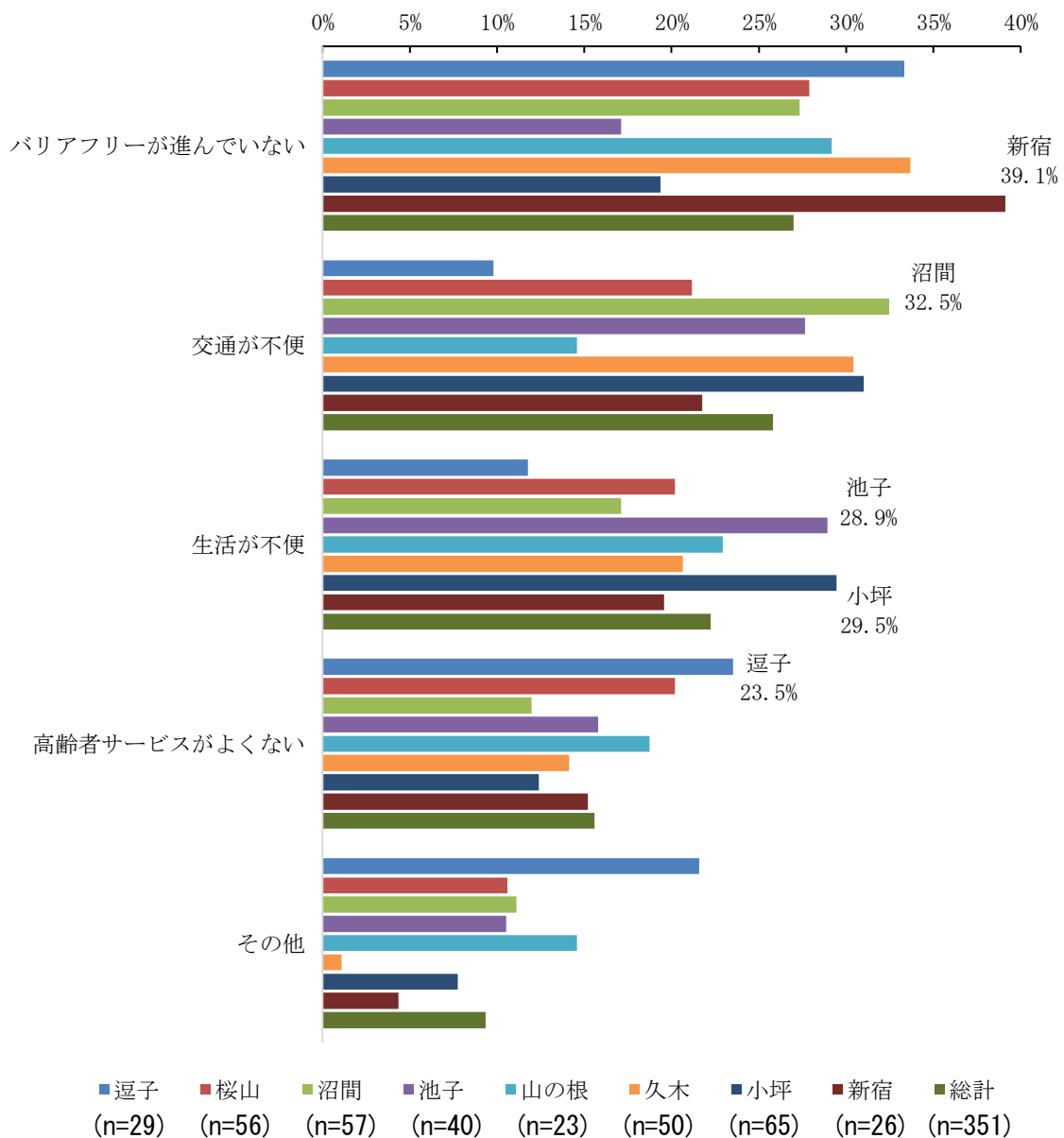
JR 駅前のトイレが不衛生なイメージで入りづらい。逗子のイメージが損なわれる。駅前に見通しのきく場所に分かりやすい時計がほしい。横断歩道に立ち見渡しても時計がなく不便に感じている人は多いと思います。現在あるブルーのは小さくてデザイン本意で実用性がない

優しさを感じた経験ない

小さな公園が多く、大人用遊具がない

(10) 地域別（「どちらかというとは思わない」「そう思わない」を選択した理由）

- ◆ 逗子市が「高齢者に優しいまち」だと思えるかについて、「どちらかというとは思わない」「そう思わない」を選択した理由を地域別にみると、「バリアフリーが進んでいない」では「新宿」で、「交通が不便」では「沼間」で、「生活が不便」では「池子」、「小坪」で、「高齢者サービスがよくない」では「逗子」で他の地域に比べて割合が高くなっている。



(注) 地域無回答を除く。

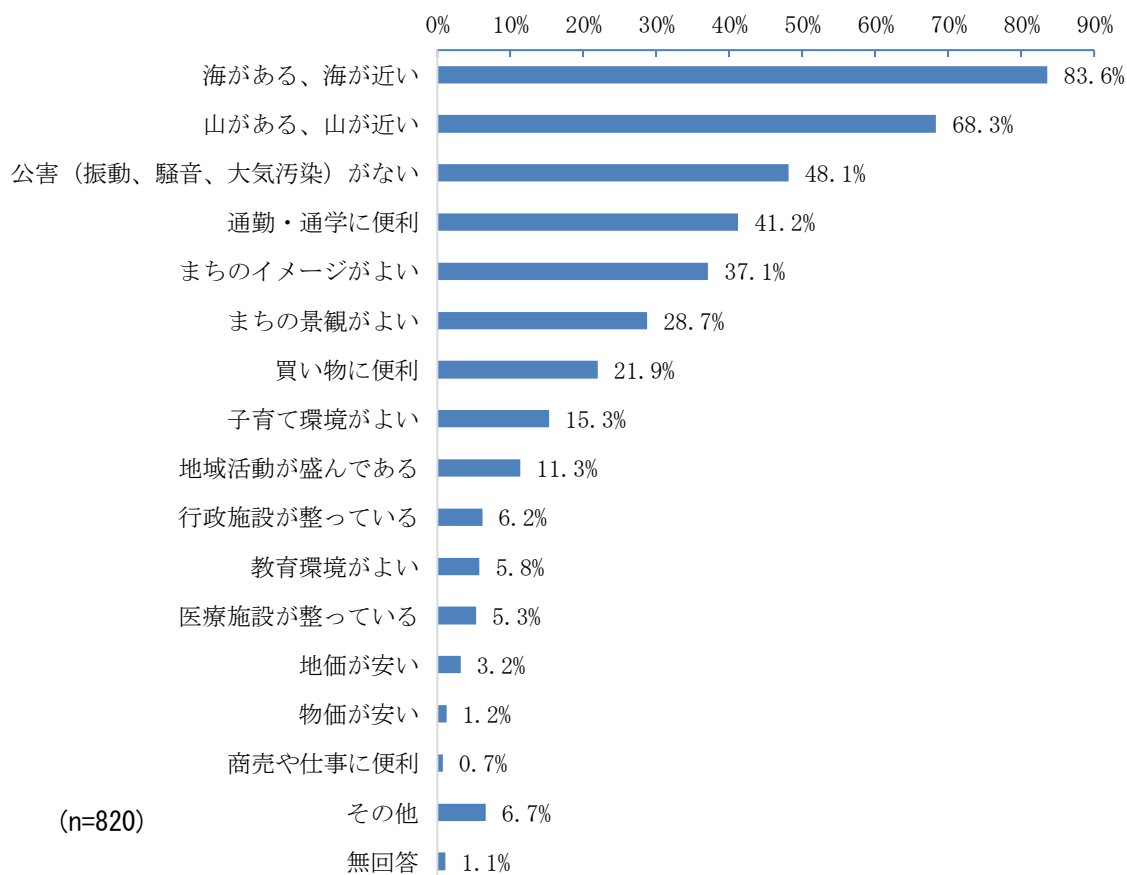
4. 逗子市の良いと感じる事柄、不便または不満を感じる事柄

4-1. 良いと感じる事柄

「あなたが逗子市に住んでいて、良いと感じる事柄は何ですか。」

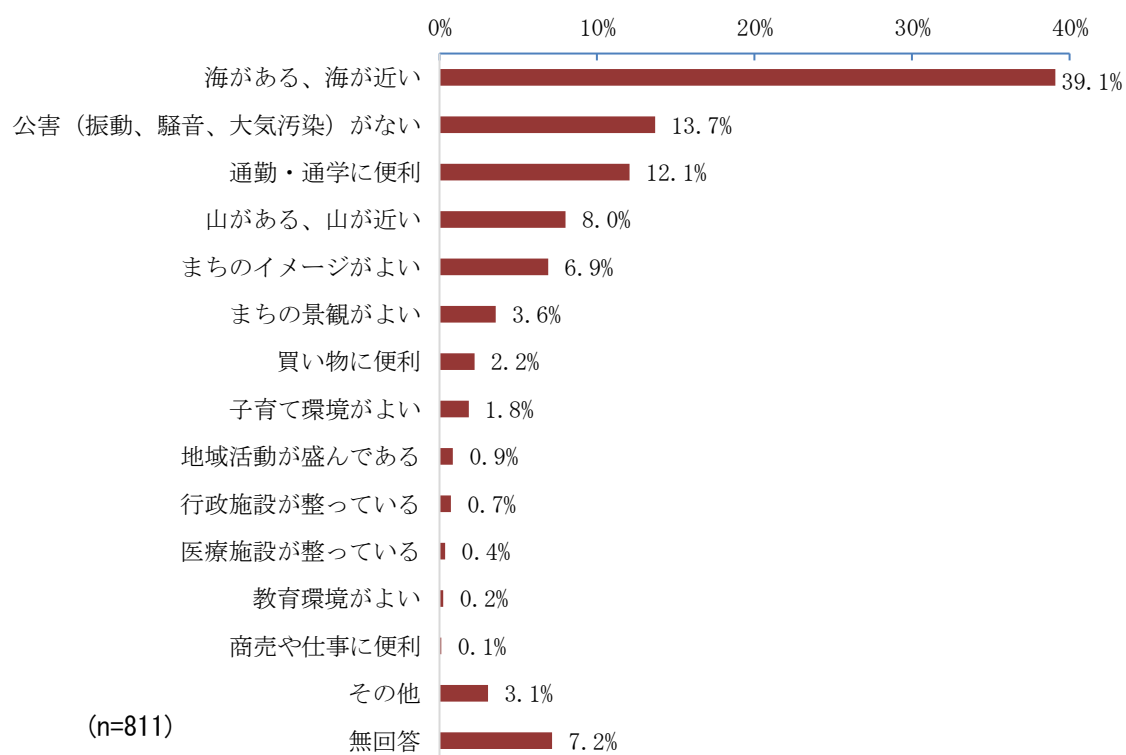
(1) 全体（複数回答）

- ◆ 逗子市に住んでいて良いと感じる事柄を複数回答可で聞いたところ、全体で3,120件の回答があり、一人当たり約3.8項目の回答があった。
- ◆ 良いと感じる事柄として、「海がある、海が近い」と回答した人が83.6%と最も多く、次に「山がある、山が近い」が68.3%と続いている、生活する中で逗子市の自然環境が高く評価されていることがわかる。
- ◆ その次に「公害がない」「通勤・通学に便利」といった生活上の環境が高く評価されていることがうかがえる。



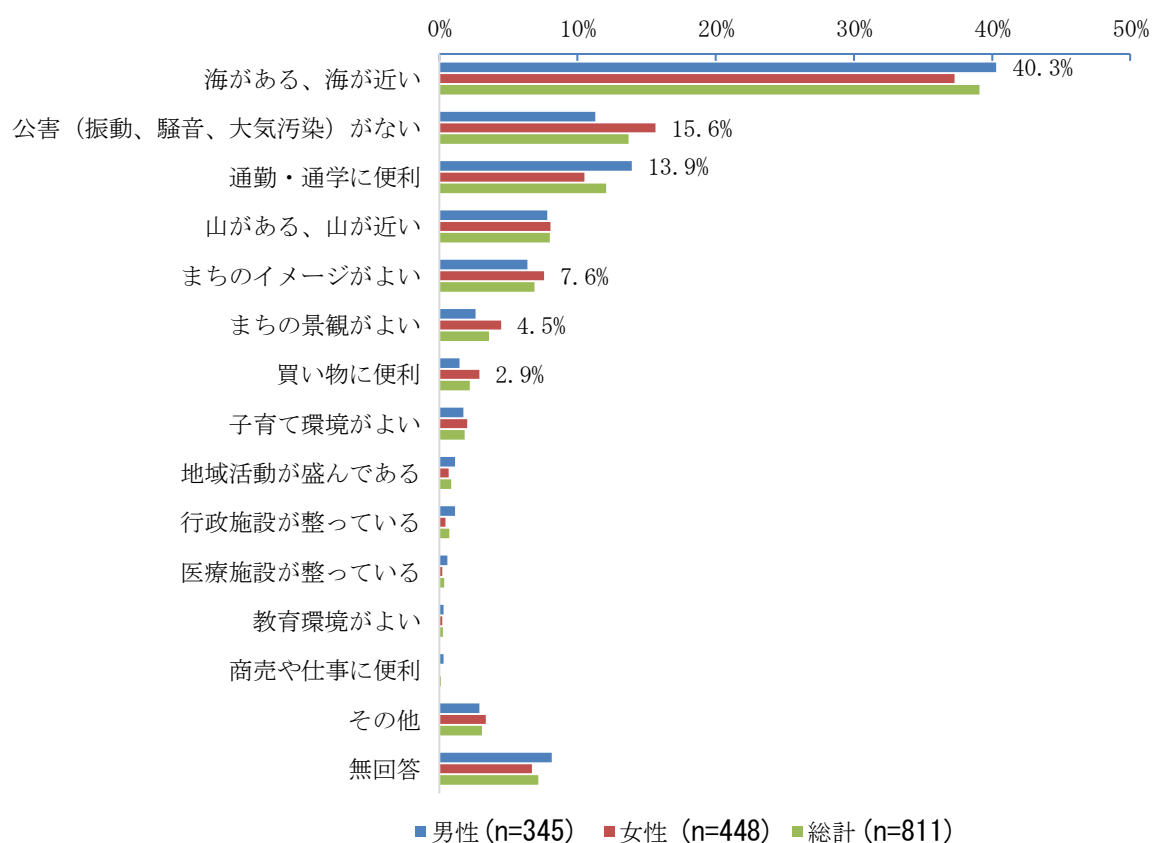
(2) 一番良いと感じる事柄

- ◆ 逗子市に住んでいて良いと感じる事柄のうち、一番良いと感じる事柄についても、「海がある、海が近い」の割合が39.1%と最も高くなっている。
- ◆ 「公害がない」「通勤・通学に便利」といった生活上の環境が「山がある、山が近い」よりも高い割合となっている。



(3) 性別（一番良いと感じる事柄）

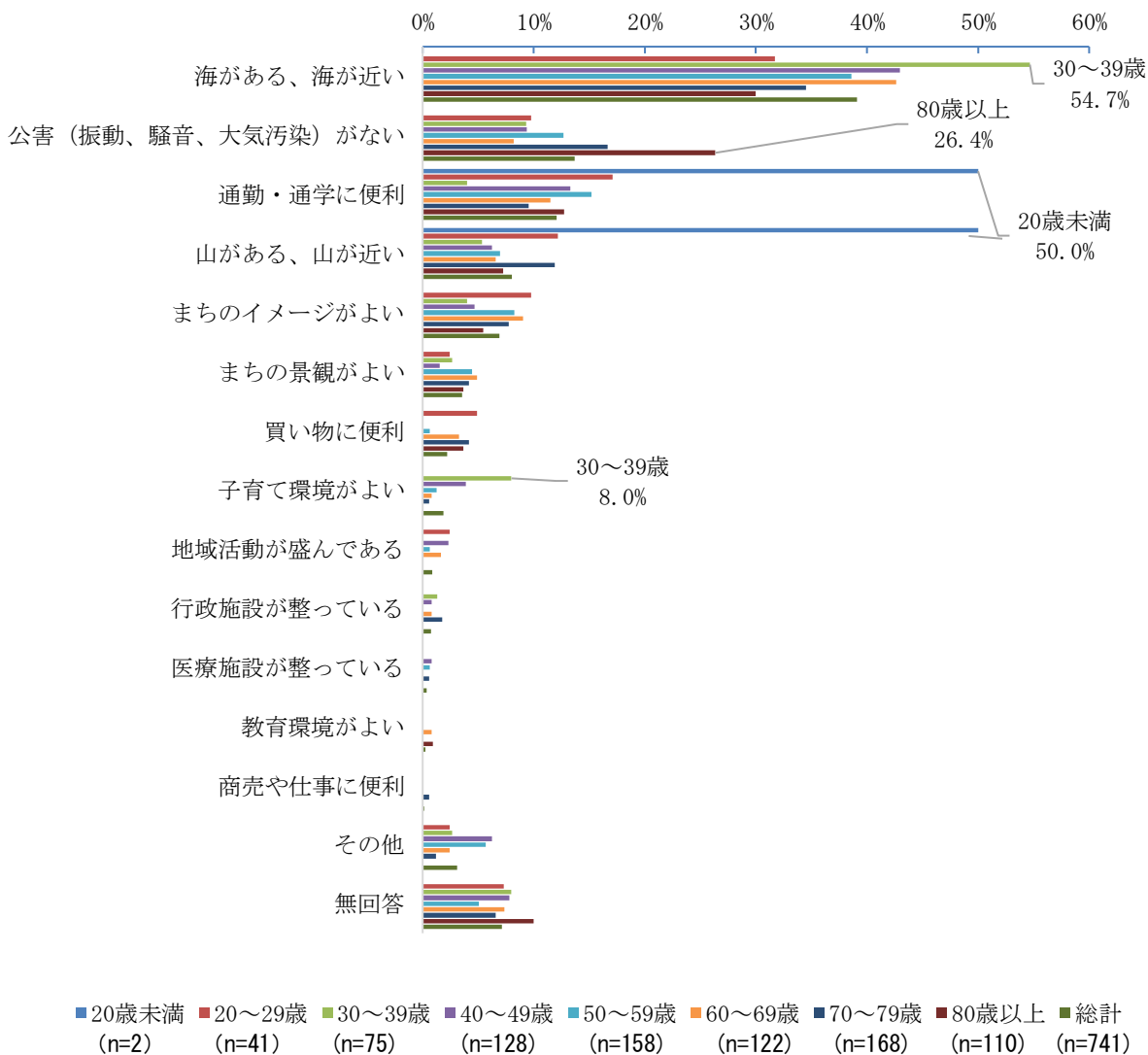
- ◆ 一番良いと感じる事柄について性別にみると、女性に比べて男性では「海がある、海が近い」「通勤・通学に便利」などの割合が高くなっている。
- ◆ 一方、女性では「公害がない」「まちのイメージがよい」「まちの景観がよい」「買い物に便利」などで、男性に比べて割合が高くなっている。



(注) 性別「その他・回答しない」「無回答」を除く。

(4) 年齢別（一番良いと感じる事柄）

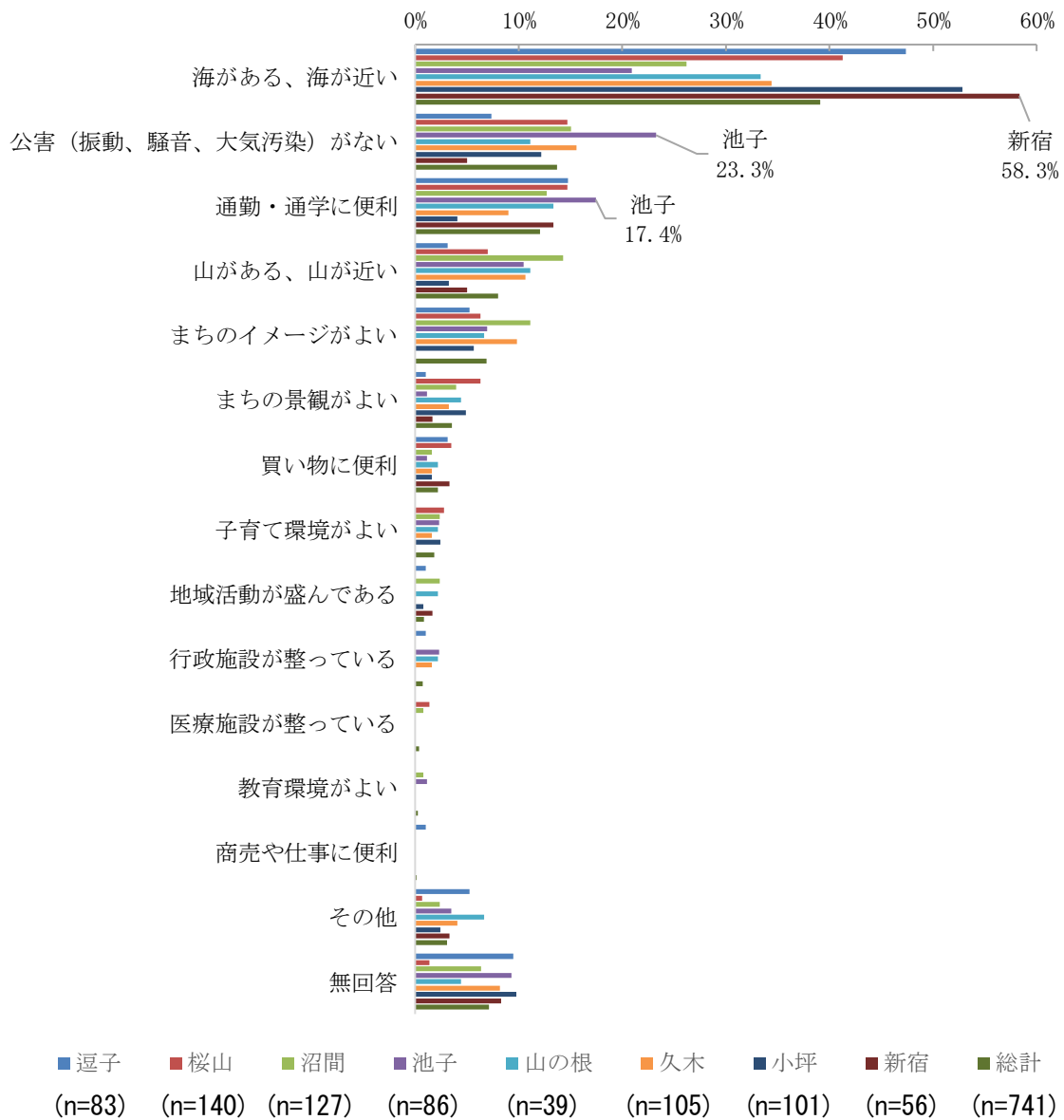
- ◆ 一番良いと感じる事柄について、年齢別にみると「海がある、海が近い」「子育て環境がよい」では「30～39歳」、「公害がない」では「80歳以上」、「通勤・通学に便利」「山がある、山が近い」では「20歳未満」で、他の年代に比べて割合が高くなっている。



(注) 年齢無回答を除く。

(5) 地域別（一番良いと感じる事柄）

- ◆ 一番良いと感じる事柄について、地域別にみると「海がある、海が近い」では「新宿」で、「公害がない」「通勤・通学に便利」では「池子」で、他の地域に比べて割合が高くなっている。



(注) 地域無回答を除く。

(6) あなたが逗子市に住んでいて、良いと感じる事柄「その他」の記述

まちの規模・住環境
静か(2)
のんびりしている(3)
閑静
総合的な住環境がよい
自然と町のバランスが良い
小さいまちであり、その良さがある
鎌倉と違い気持ちよい田舎っぽさがなくなる様にしていただきたい。
微妙に田舎なので落ち着く
周辺に観光地が多い
市域が狭い
住みやすいまち
繁華街、娯楽施設がない
コンパクトにまとまっていて住みやすい
落ち着いている、静か、居心地が良い
市民・交流など
人が良い(4)
人が優しい(2)
住民の人柄、落ち着いて礼儀正しい
市民の意識が高い
好きなお店、好きな人が沢山いる
近隣自治体の住民と交流がある
交通利便性
交通の便が良い(2)
JR 逗子駅の増結があり、座って都市部に通勤できる
始発駅(JR、京急の2駅)
電車が始発駅に近いので空いている
自然
気候が良い(4)
自然環境が良い(2)
富士山が見える、海から山から
自然が多く静か
その他
特にない(2)

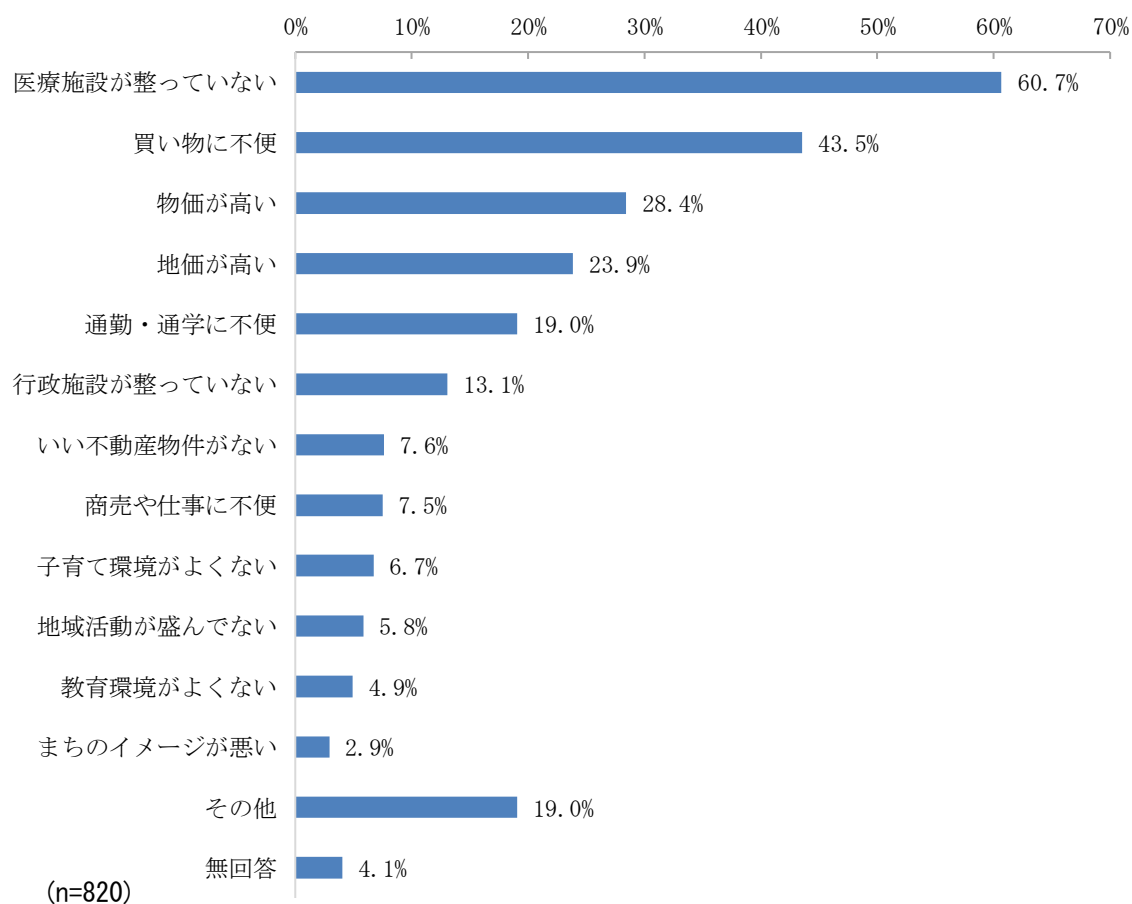
オーケストアがある、地場の食物が買える
行政と市民との関係が悪くない
ホールがあるので、気軽に音楽を聴きにいきやすい
逗子というブランドが他市町村に自慢できる
鉄道ファンにとって聖地
生まれ育った所だから
バランスが良い
ごみ収集をキチンとしてくれる。朝の空気がよい
運動公園が良い
宿泊施設がほとんどない

4-2. 不便または不満を感じる事柄

「あなたが逗子市に住んでいて、不便または不満を感じる事柄は何ですか。」

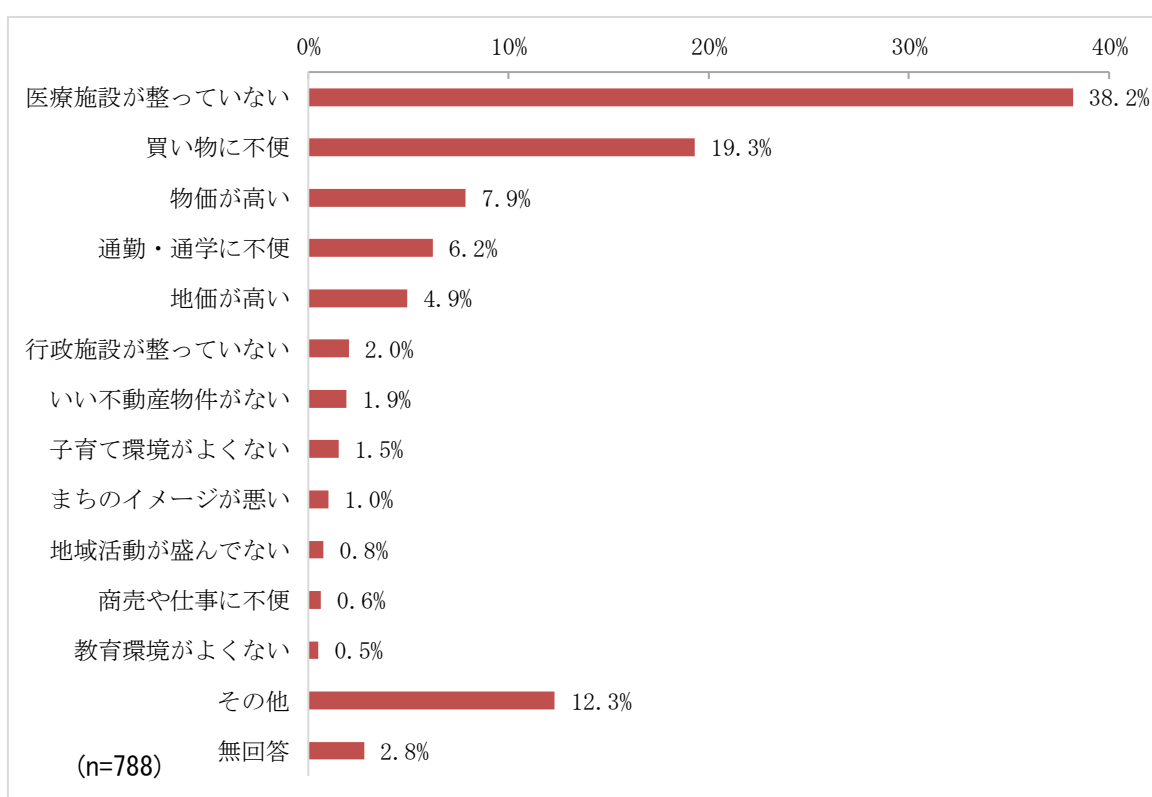
(1) 全体（複数回答）

- ◆ 逗子市に住んでいて不便または不満を感じる事柄を複数回答可で聞いたところ、全体で1,916件の回答があり、一人当たり約2.4項目の回答があった。
- ◆ 不便または不満を感じる事柄として、「医療施設が整っていない」と回答した人が60.7%と最も多く、次に「買い物に不便」「物価が高い」「地価が高い」と続いている。



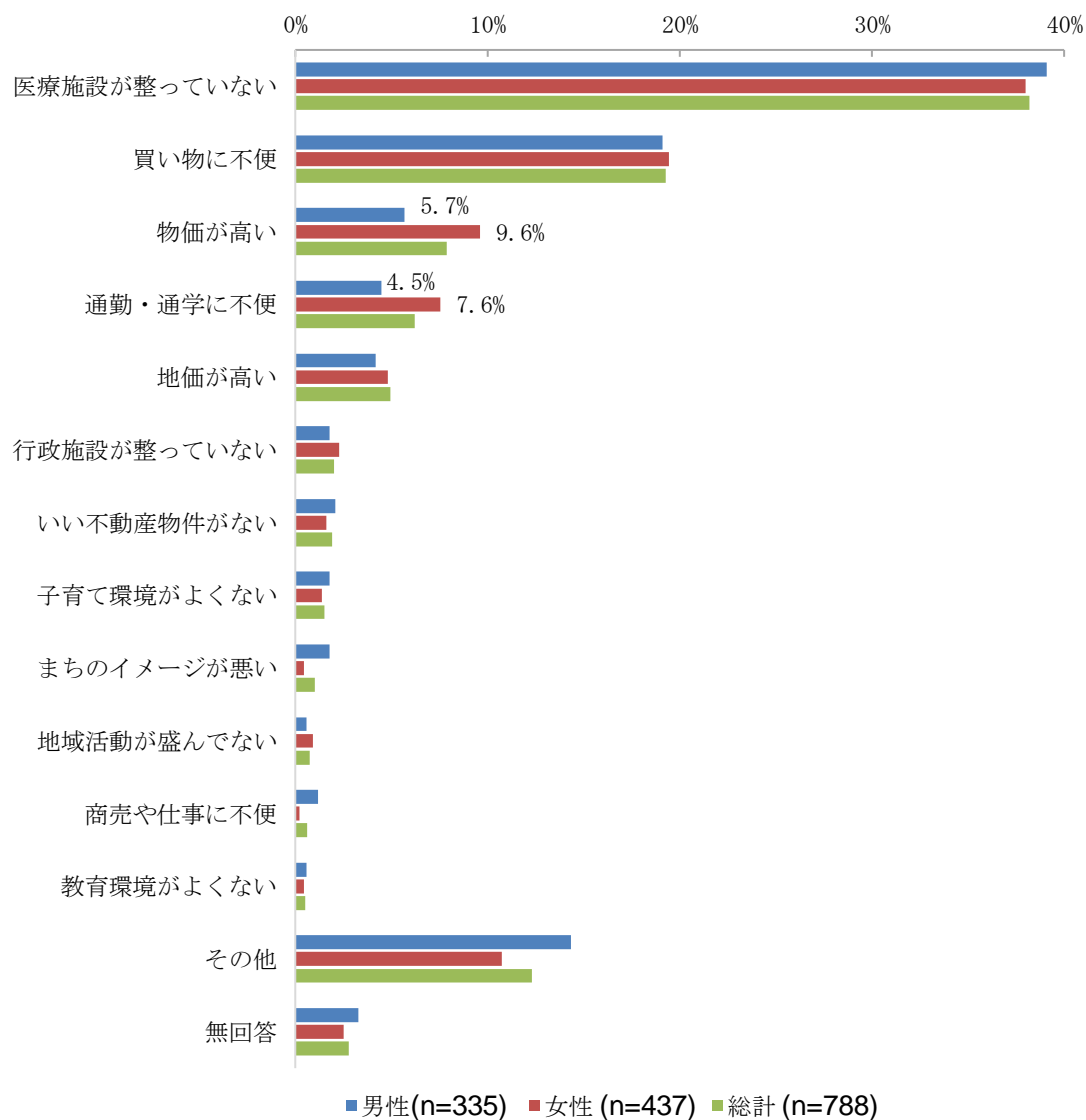
(2) 一番不便または不満に感じる事柄

- ◆ 逗子市に住んでいて不便または不満に感じる事柄のうち、一番不便または不満に感じる事柄についても、「医療施設が整っていない」が 38.2%と最も多く、次に「買い物に不便」「物価が高い」と続いている。
- ◆ 次に割合が高いものとして「通勤・通学に不便」が続いている。4-1でみたとおり、「通勤・通学に便利」と回答する人の割合も多く、逗子市の立地、交通便については便利と不便の両方の評価を得ているが、これは逗子市の状況が絶対的に便利とは言えないことから、便利か不便かの評価は個人の生活スタイルや通勤・通学地によるところが大きいとみられる。



(3) 性別（一番不便または不満を感じる事柄）

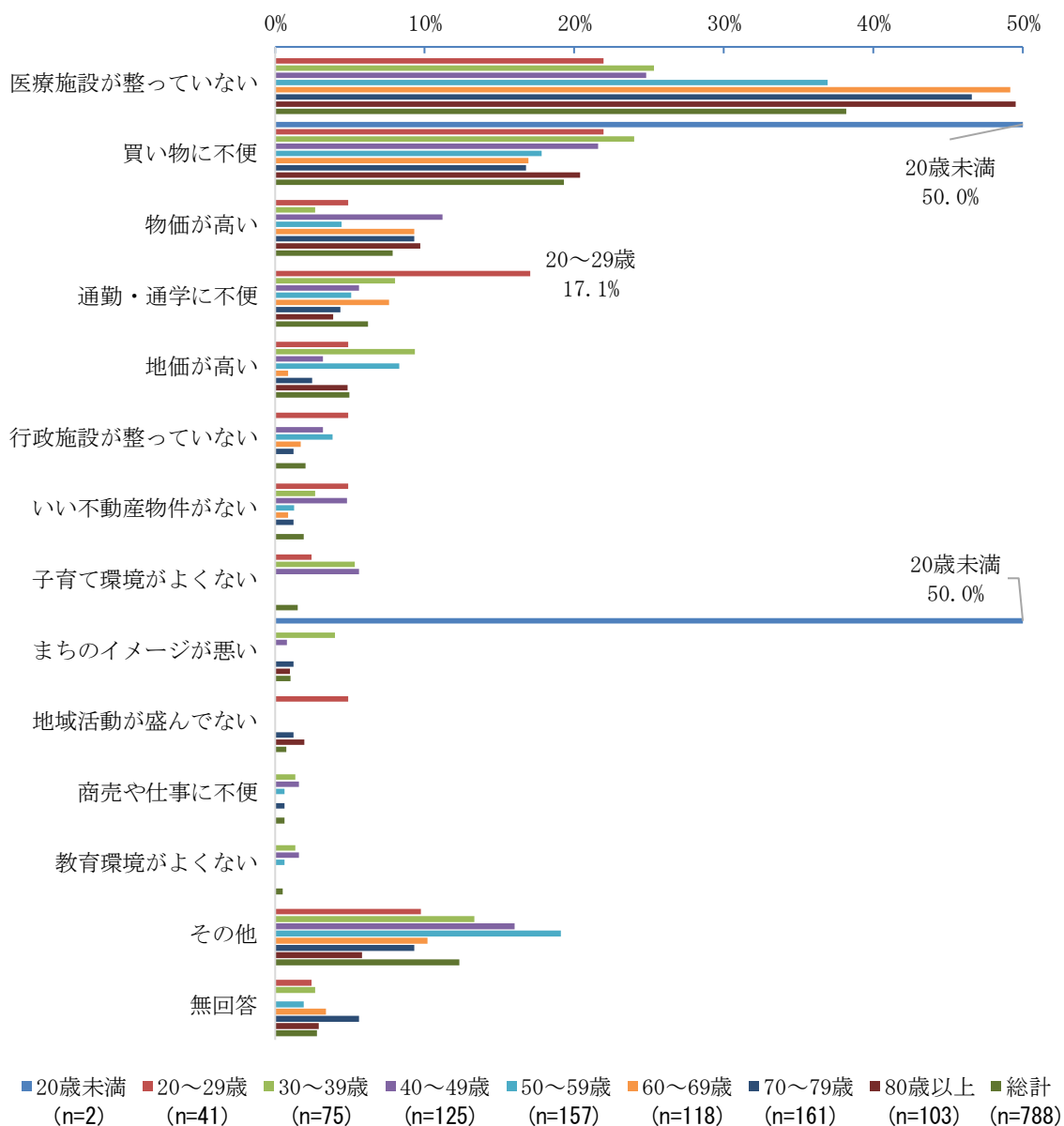
- ◆ 一番不便または不満を感じる事柄について性別にみると、男性女性ともにあまり差がなく「医療施設が整っていない」の割合が高くなっている。



(注) 性別「その他・回答しない」「無回答」を除く。

(4) 年齢別（一番不便または不満に感じる事柄）

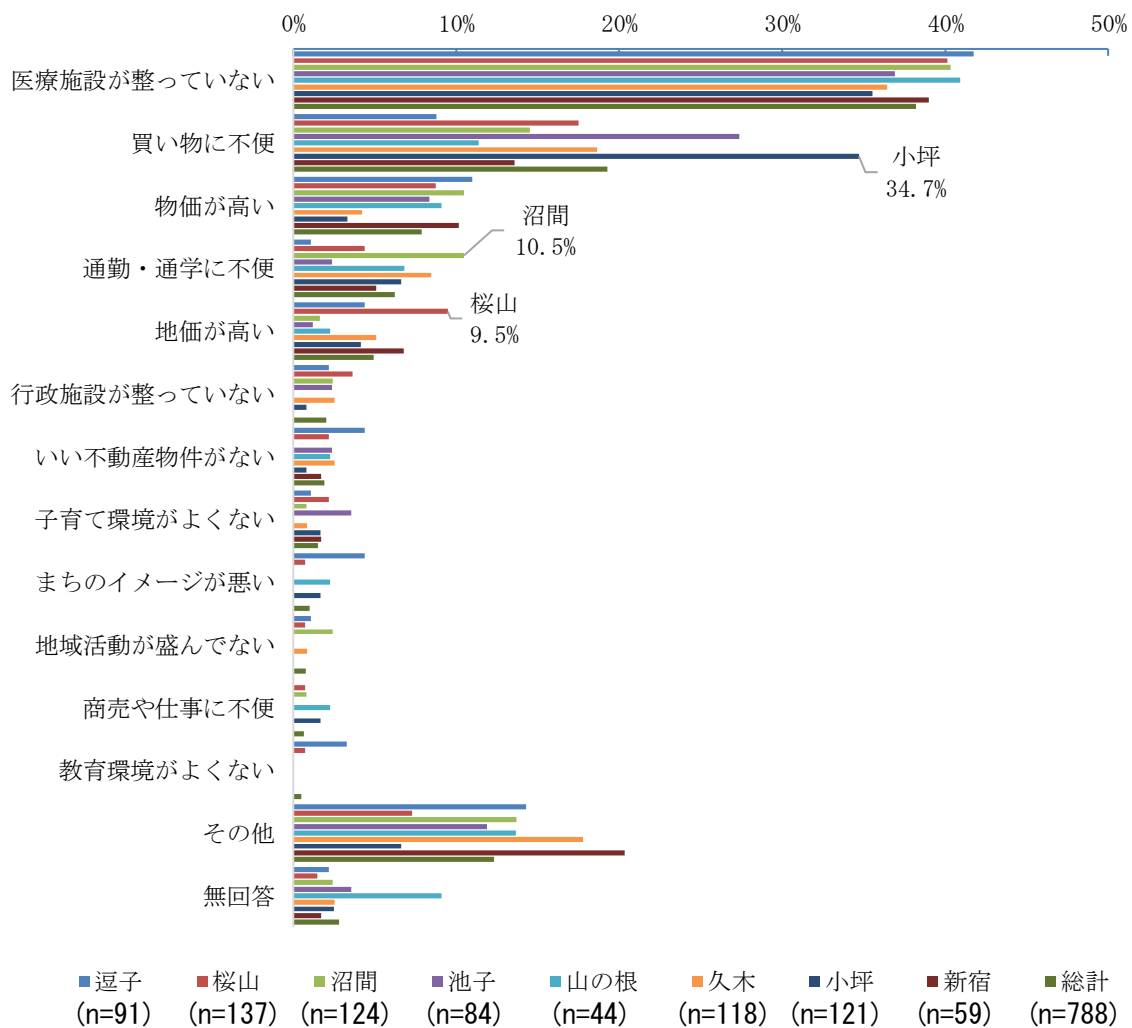
- ◆ 一番不便または不満に感じる事柄について年齢別にみると、「買い物に不便」では「20歳未満」で、「通勤・通学に不便」では「20～29歳」で、「まちのイメージが悪い」では「20歳未満」で、他の年代に比べて割合が高くなっている。



(注) 年齢無回答を除く。

(5) 地域別（一番不便または不満を感じる事柄）

- ◆ 一番不便または不満を感じる事柄について地域別にみると、「買い物に不便」では「小坪」で、「通勤・通学に不便」では「沼間」で、「地価が高い」では「桜山」で、他の地域に比べて割合が高くなっている。



(注) 地域無回答を除く。

(6) あなたが逗子市に住んでいて、不便または不満を感じる事柄「その他」
の記述

交通利便性
道路や歩道が狭く危険 (5)
道路が狭い (4)
バスの本数が少ない (2)
渋滞が激しい (2)
市外をぬける道路が混みやすい
JRなど駅前の駐車場が足りない
道路が混雑する、道が細い
自転車が運転しづらい
ロータリー (駅) 周辺が混雑している。駅からスズキヤわたるところで渋滞発生しやすい。歩道橋があるとよいと思う
なぎさ通りなどの渋滞。歩道がないところ。高齢者は歩けない
行政や医療はまだ不明。道が狭く渋滞が多いのは不便に感じます
雨が降るとバスが不便、通勤に不便
バリアフリーでない。道路渋滞があちこちである
踏み切りが多い。バスの時間が読めず、通勤時間が長くなる
歩道が歩きづらい (斜めになっている、舗装がはがれてデコボコしているところがある。)
駅前の混雑
道路・歩道が狭すぎる。ガードレール設置も少なく危険を感じる。歩道はガタガタ、ベビーカーや車椅子はムリ。通学路の安全性も低い
道路が悪い。(ポコポコ)
交通
歩道が狭く、整備されておらず、歩きにくい
駅前の通りがせまい。土日に車が混む
交通渋滞 (駅前)
逗子～田浦間のバスが1時間に1本だけではとても不便
交通環境が良くない。道路の混雑 (とくに池子・南郷間の開通はいつまでかかるのか。
坂が多い
老人や身体の不自由な人には住みにくい町、車いすを安心して動かす事のできない道路が多い
道路がせまく、混む
長い坂道で自家用車の無い高齢者は大変な思いをしている

東逗子駅に行くバスが通ってほしい
J R 逗子→神武寺→神武寺トンネル→東逗子駅→田浦方面のバスがない
高齢者、障がい者にやさしいバリアフリー化、特に歩道
車の運転が大変（信号の無い歩道が多い、道路の幅が狭い、道路が片側一車線のため、踏み切りでの右左折車に気をを使う）
車の運転
土日に道路が混雑、渋滞する。特にスーパーOK付近
公共交通機関が整っていない、又は本数が少ない
逗子駅付近道路狭く渋滞する、駐車場の少なさ
道路が狭い、町の規模より車が多いので渋滞が多い
自転車での移動・駐輪が不便、道路がガタガタ、舗装が下手
歩道、車道の整備が進んでいない（舗道がない、狭すぎる、右折帯がないなど）
駅までが遠い（道が不便）、バスがない
道路があまり良くない（でこぼこしてる）、電柱が外に出てる為、車いすを使用するのに気を使ってしまう
道路の広さ不足、歩行者・自転車×自動車（バス）、分離ゾーンも必要、車両の渋滞
交通量が多く、右折しづらい信号がある
道路が混む、渋滞が多い
小坪に住んでいますが、歩道や道路の狭いのが不満
J R 逗子駅の踏切
海の近くであるため、車の渋滞など不便さがある、道がデコボコで危険
道路の不整備（混雑）、Yナンバーのマナーの悪さ・混雑
踏切が多く、それに伴う混雑や交通事情がよくない
歩道・車道などが整備されていない
人口の割に道が混む
市内の公共交通機関が貧弱
道（歩道）が狭すぎる、整備されていないところが多く、ベビーカー・自転車で怖い思いを何度もした
交通（地域のバス）
まちの景観・住環境
公園が少ない（2）
田舎くさい
歩きながら増加傾向（スマホ、タバコ）自転車や車の運転マナーが悪くなってきた
充実した公園が少ない（遊具が）
駅前をどうにかしてほしい。もう少しセンス良くキレイにできないですか？

駅周辺が整備されず、雑多なイメージがある。海とまちが一体化していない
街づくり、駅前のロータリーなどの設計が悪い
駅前が汚い、吸い殻が多い、自転車マナーが悪い
散歩時、ベンチの設置を増やして欲しい
スーパーが少ない
街灯が暗い
川が汚い
宅地が分割再販され、まちがゴチャゴチャしているイメージに変化してきている
134号線がうるさい
国道134号線を暴走族が走る（騒音）
観光客が増えているのに対策不足で街の景観が崩れだしている。駅周辺がタバコくさい
チェーン店が少ない、買い物は市外に出る必要がある（生活必需品以外）
バイク音や爆音で走る車など夜中の道路の騒音
子供を遊ばせる公園が少ない
複合商業施設がない
山があり景観は良いが、高齢者は坂が大変
駅前の魅力がない、文化度が感じられない、花屋・本屋・カフェ（銀行ではない）、駅の近くに図書館を
キングストアがパチンコ屋さんになったのが嫌です
車、バイクがうるさい
シャッター通り（東逗子）
池子2丁目にスーパーが無いので不便、スーパーアザリエがあるが、開店しているか分からない
街に活気がない
大型の商業施設がない
猫のフン
銀行がない。スーパーの価格は他市より高い
行政サービス
市のサイズ、産業構造（税収）からやむを得ないが、市民サービス、福祉等の充実度には限界がある
子育て、高齢者向けの施策検討が多く一番納税している層への還元が少ないように思える
休日市役所がしまっている（月に1度でもいいから閉庁日を設けて欲しい）
行政の関わり体制
高齢者向けの買い物バスを通してもらいたい
子供手当が少ない。妊婦手当が少ない

財政難による教育機関への影響、市の行事の縮小など
高齢者サービスが一部不足している。デイサービスの時間、日数等多様性が欲しい
広報ずし不要（お金かけすぎ）
池子の森の整備をお金がないからしないと書いてあったのを見ました。やってほしいです
共働きのためのサービスが大変悪い。待機児童、市役所の土日クローズなど
市役所の職員が親切でない、無愛想
学童の施設や外遊びできる環境を整えてほしい
医療
総合病院がない（５）
総合病院誘致は良いと思わない
医院（開業医）の数が多く、偏っている
大きな病院がないため、多くの町医院を利用しなくてはならない。入院不安
安心して出産できる病院がない
大病院・大学病院との連携不足
市民病院を希望します
安全・防災
がけ崩れ対策。他には特に大きな不便、不満はない
ガケの整備がされていない（ブルーシートを撤去してほしい）
海岸や海岸通り（134号線）の治安
道路で遊んでいる子供たちが近所において、とても危険で迷惑しています。（住宅街での打ち上げ花火やBBQも迷惑です。）
起伏に富んだ地形は良いところであるが、危険も多く、整備に不安（不満）
災害の時の避難所が安心な所がない。一時的に避難できる所があればと思います
税・財政
税金が高い（４）
住民税が高い
市民税が高い
税金が高い割には還元されている感じがしない
花火に税金が使われる
その他
特にない（６）
不便な事柄はあまりありません（２）
住んでいる所が県道三叉路になっているせいか、深夜～早朝でもバイク・車・人の声 騒音に感じている
似た箇所での人の笑声等深夜～早朝だと不審者かと思っている

タバコ等のポイ捨てが増えている感じがする
高齢者のまちというイメージがある
ホームセンターがない
鎌倉、葉山に比べると存在感が薄い
鎌倉・藤沢・横浜の人間にバカにされる
商店街で買い物はしたいが、家から離れているので駐車場がほしい、よく停電する
映画館も大型書店もビックカメラもない
都市ガスを通して欲しい
不満を言ったらきりがない！大きな不満がないので・・・不満はなし
若者とシニアの交流がない
日常着る肌着等を手軽に購入できるお店がなくなった
企業や事業所の雇用の場が少ない
9月5日文化プラザホールでは国や県の指針に反し密な催しを開いた。市民の安全を脅かす
土日に参加できるフィットネス教室がない
本屋が少ない
高齢化が進んでいる
仕事から帰宅する時間には多くの店がしまっている
借地代金が高い、更新料等も地主の意向が強い
京急神武寺駅に図書館の返却ポストが無い
汚水と雨水の分離
軍用機と思われる飛行機、ヘリコプターの騒音
特別になし。逗子の小商店やスズキヤ等々の必要品を役所キモ入りで1週1度の配達ができるようなプランがあれば歳をとっても安心でおいしい品で食生活が送れると思う
ゴミ処理が大変だと思っています。担当者はご苦労様です
ゴミだしがめんどくさい
閉鎖的なイメージがある
逗子、とはどの様な場所なのか？街なのか？子育てでも高齢者の街でもない。そうなって欲しくない。行く将来を間違わないで欲しい
ゴミ捨て場が汚い。新しい居住者に徹底教育を
東逗子駅周辺の活性化
家賃が高い、適当なマンションが少ない
横柄な高齢者が多い、沼間は民度が低い、変な人が多い
第1運動公園の管理が全く出来ていない。夜間利用、騒音、スケートボード利用、駐車場、バスケットコート利用、警察に毎日といっていいほど通報している。緑政課に連絡しても全く改善されない。ポスターだけじゃ全く意味がない。警察と連携して夜間パトロー

ルをするべきです。ちゃんとしたスケートボードの施設もないのにスケートボードをOKとしている意味が分かりません。他の地域を見てもスケートボードをOKとしている公園はありません

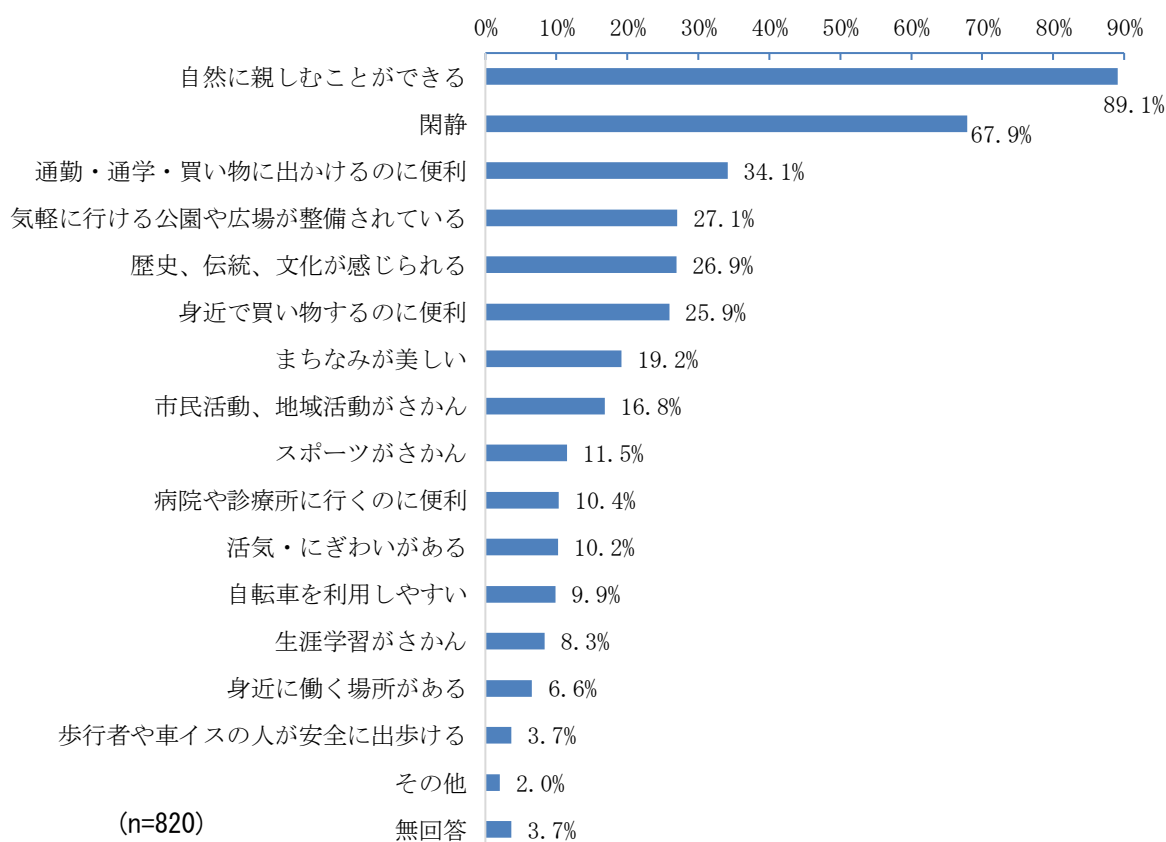
5. 逗子のイメージ

5-1. 現在の逗子のイメージ（複数回答）

「あなたは、現在の逗子にどのようなイメージを持っていますか。」

(1) 全体

- ◆ 現在の逗子のイメージを複数回答可で聞いたところ、全体で 2,924 件の回答があり、一人当たり約 3.7 項目の回答があった。
- ◆ 現在の逗子のイメージとして、「自然に親しむことができる」と回答した人が 89.1%と最も多く、次に「閑静」が 67.9%で続いている。



(2) 現在の逗子のイメージ「その他」の記述

道路に草が多く歩きにくい
人々が仲良くゆったりと暮らしている
市民を危険にさらす市政
マリンスポーツがさかん
高齢者に優しくない
駅周辺の道路混みすぎる
高齢者が多い

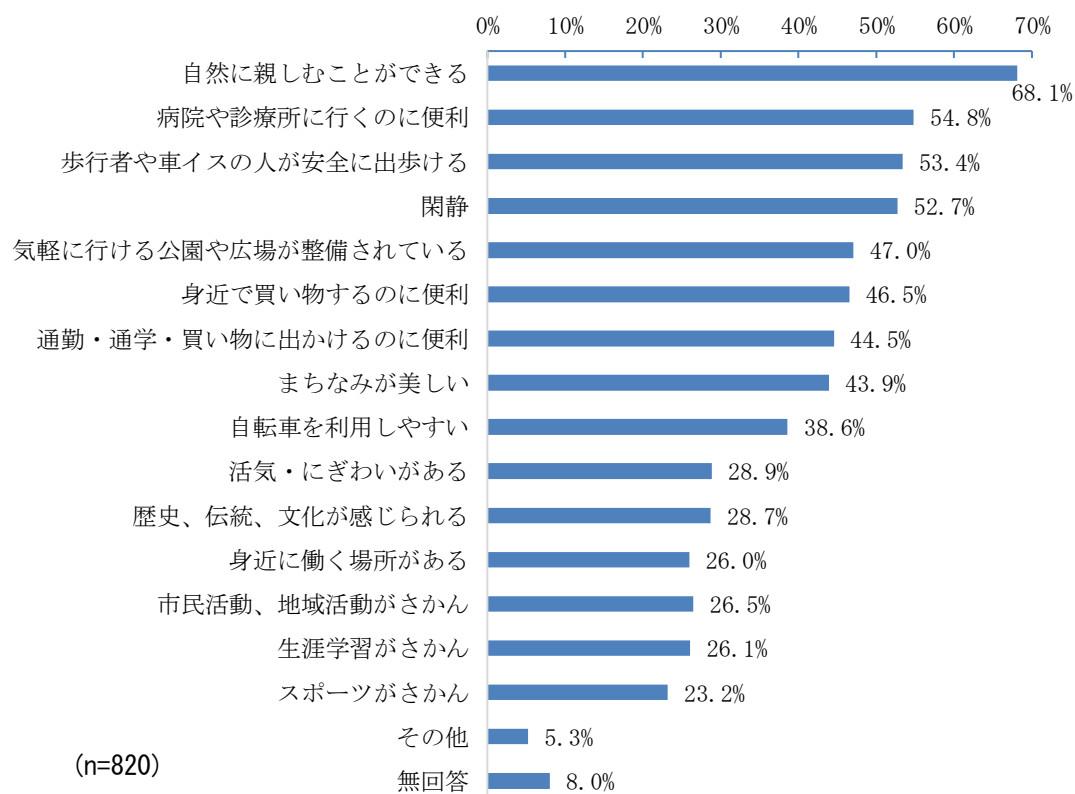
悪い”ながら”歩きが増加傾向大
散歩しやすい
車優先にしているため、歩行者用信号機の待ち時間が長すぎる
公園の数が少ない
3階建個人住宅が増えすぎている
道が狭い、渋滞する、都心のアクセスが悪い
公害
夏はパリピが多い
車の交通ルールが守れていない箇所があるが、標しきに言葉を入れた方がいいなと思うのと、自転車利用の人も、歩道を走る方が多いなか、歩行者側が特によけなければならない状況になっている所もある。もう少し改善してほしい

5-2. 将来の逗子のイメージ（複数回答）

「将来の逗子はどうあってほしいと思いますか。」

(1) 全体

- ◆ 将来の逗子はどうあってほしいと思うかを複数回答可で聞いたところ、全体で4,677件の回答があり、一人当たり約6.2項目の回答があった。
- ◆ 将来の逗子のイメージとして、「自然に親しむことができる」と回答した人が最も多くなっているが、「病院や診療所に行くのに便利」や「歩行者や車いすの人が安全に出歩ける」が続いていることから、安全な暮らしや医療体制の整備が求められている。



(2) 将来の逗子のイメージ「その他」の記述

行政サービス
市の対応・すぐやる課
エコ広場の再開
行政の人をへらす
行政サービスの向上
子育て支援のある
子供がいる世帯に対する減税・サービスがいい
市役所の出張所があると良い
交通利便性
幹線道路の整備
道が狭い、渋滞する、都心のアクセスが悪い
買い物の帰りはタクシー使用ですがOKストアの前の渋滞はあれで良いのか？金額が倍近くになってしまう。品物を持ってバス歩きは無理がある
生活利便性
買い物等が便利になり住み易くなる
ホームセンター、出店
その他
フリーエネルギーの街
アートや音楽に親しむ町
大型総合病院の設立
高齢者のバス利用を無料にして欲しい（車の利用を控えるという事を含め）
踏切なくしてほしい
オンリーワン
老後の不安がない
市民と行政が協働している
散歩しやすい
人々が仲良くゆったりと暮らしている
オシャレ
安全に暮らせる街
行政と市民の距離が近づいてほしい
マリンスポーツがさかん
とにかく総合病院、全く安心できない、約束は守って戴きたい
老人に優しい町

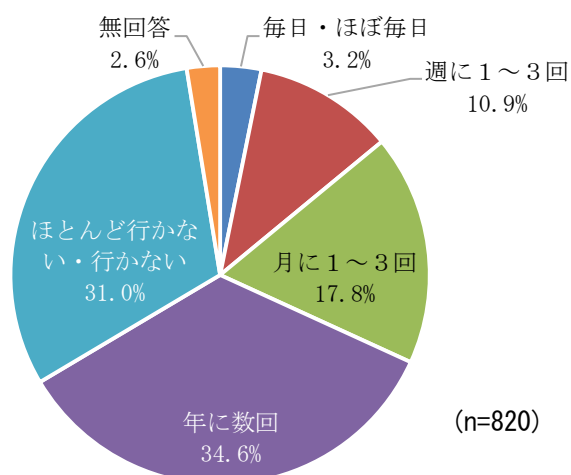
子育てしやすい
高齢者、免許返納の代わりにサービス
コロナ禍で移住者が増え、より渋滞、混雑しそう
車道が広い
子供達が遊べる広場が近くにいくつかある、ノーカーデーなどの企画必要：年1回でも、歩行者天国
134号線がなくなる
共働きが住みやすいまち
市立小中校の教員レベル向上また各校の平等性
障害のある人達のことを考えてほしい

6. 逗子海岸の利用頻度などについて

6-1. 逗子海岸の利用頻度

「あなたは、逗子海岸にどのくらい行きますか。」

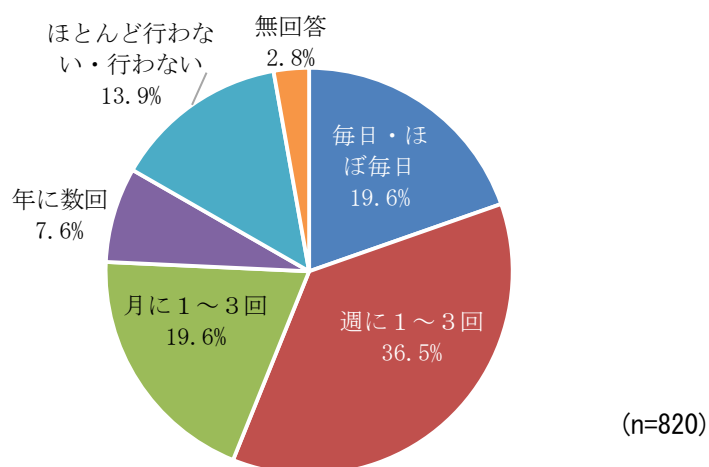
- ◆ 逗子海岸の利用頻度は、「年に数回」の利用が最も多く 34.6%となっている。



6-2. 運動・スポーツ活動の頻度

「あなたは、この1年間に運動（散歩を含む）・スポーツをしましたか。」

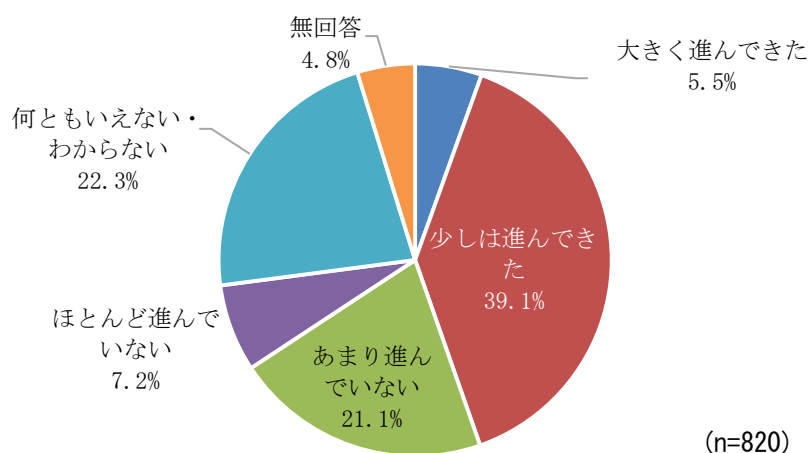
- ◆ 運動・スポーツの頻度は、「週に1~3回」が最も多く 36.5%となっている。



6-3. 障がいや障がいのある人に対する理解

「あなたは、最近の5年程度で、障がいや障がいのある人に対し、社会全体の理解が進んできたと思いますか。」

- ◆ 障がいや障がいのある人に対する理解については、「大きく進んできた」(5.5%)と「少しは進んできた」(39.1%)とした人を合わせると、44.6%の人が「社会全体の理解が進んできた」と評価している。

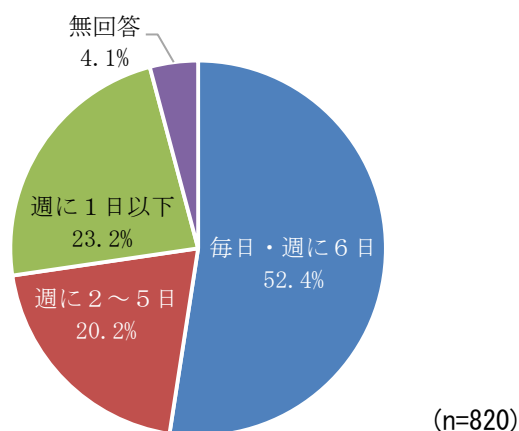


6-4. バランスのとれた食事の頻度

「あなたは、主食・主菜・副菜をそろえた食事をどのくらい食べていますか。」

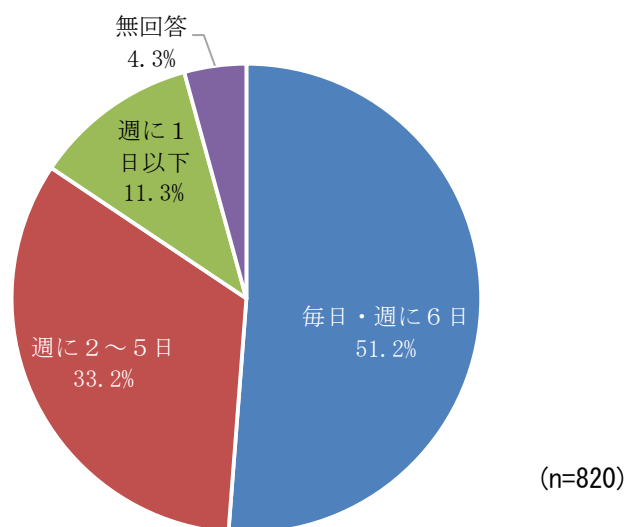
(1) 朝食

- ◆ バランスのとれた食事の頻度は、朝食では「毎日・週に6日」が最も多く、52.4%となっている。



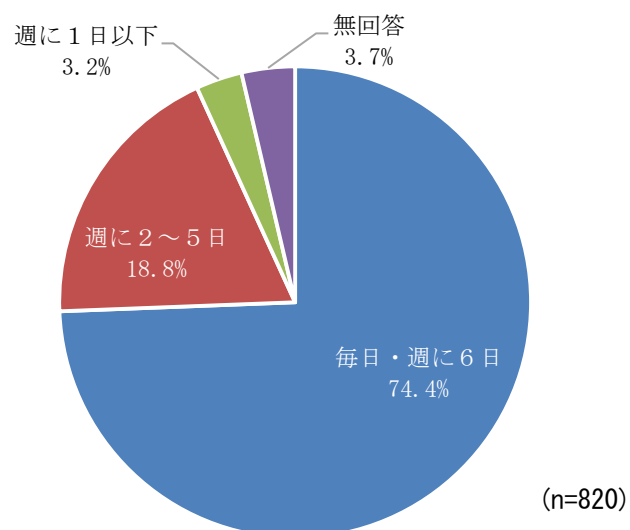
(2) 昼食

- ◆ バランスのとれた食事の頻度は、昼食では「毎日・週に6日」が最も多く、51.2%となっている。



(3) 夕食

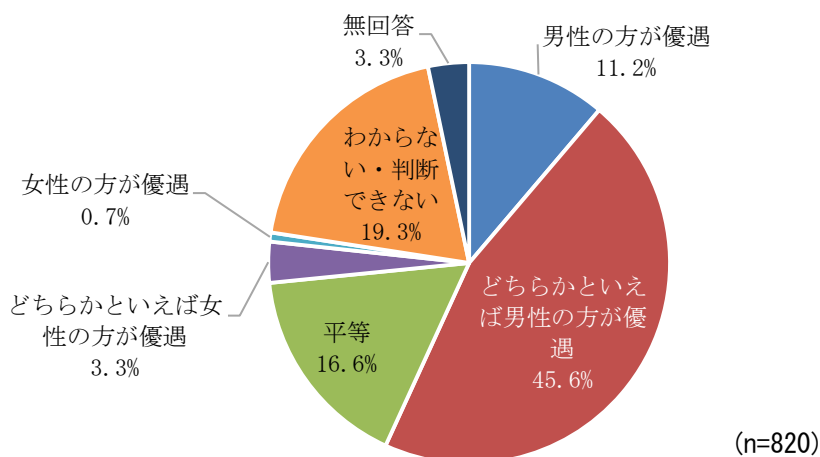
- ◆ バランスのとれた食事の頻度は、「毎日・週に6日」が最も多く、74.4%となっている。



6-5. 男女平等について

「あなたは、全体的に考えると、男女の地位は平等になっていると思いますか。」

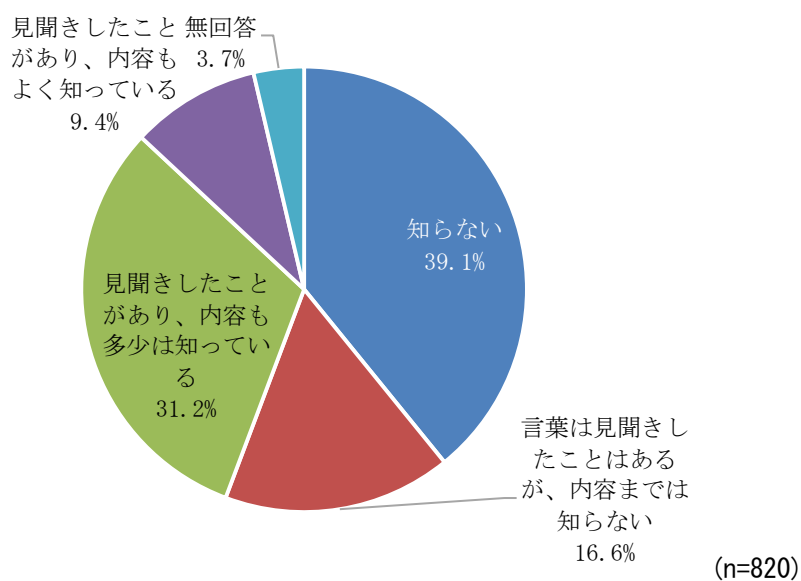
- ◆ 男女平等については、「男性の方が優遇」（11.2%）と「どちらかといえば男性の方が優遇」（45.6%）とした人を合わせると、約6割の人が「男性の方が優遇」されていると評価している。



6-6. フェアトレードについて

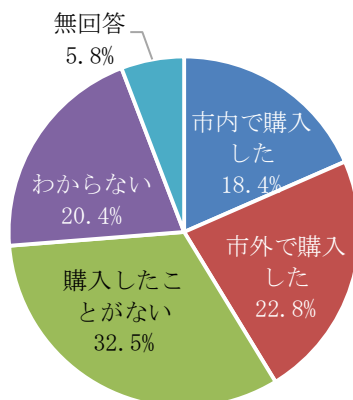
(1) 「あなたは、『フェアトレード』という言葉を知っていますか。」

- ◆ フェアトレードという言葉を知っているか聞いたところ、「知らない」が最も多く、39.1%となっている。



(2) 「あなたは、フェアトレード商品を購入したことはありますか。」

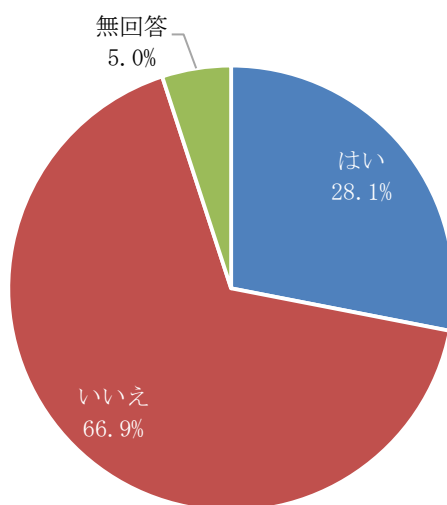
- ◆ フェアトレードという言葉を見聞きしたことはあるが、内容までは知らない」「見聞きしたことがあり、内容も多少は知っている」「見聞きしたことがあり、内容もよく知っている」と回答した人に、フェアトレード商品を購入したことがあるか聞いたところ、「購入したことがない」が最も多く、32.5%となっている。



(n=499)

(3) 「あなたは、逗子市が『フェアトレードタウン』に認定されていることを知っていますか。」

- ◆ フェアトレードという言葉を見聞きしたことはあるが、内容までは知らない」「見聞きしたことがあり、内容も多少は知っている」「見聞きしたことがあり、内容もよく知っている」と回答した人に、フェアトレードタウンに認定されていることを知っているか聞いたところ、「いいえ」と答えた人が66.9%と6割以上を占めていた。



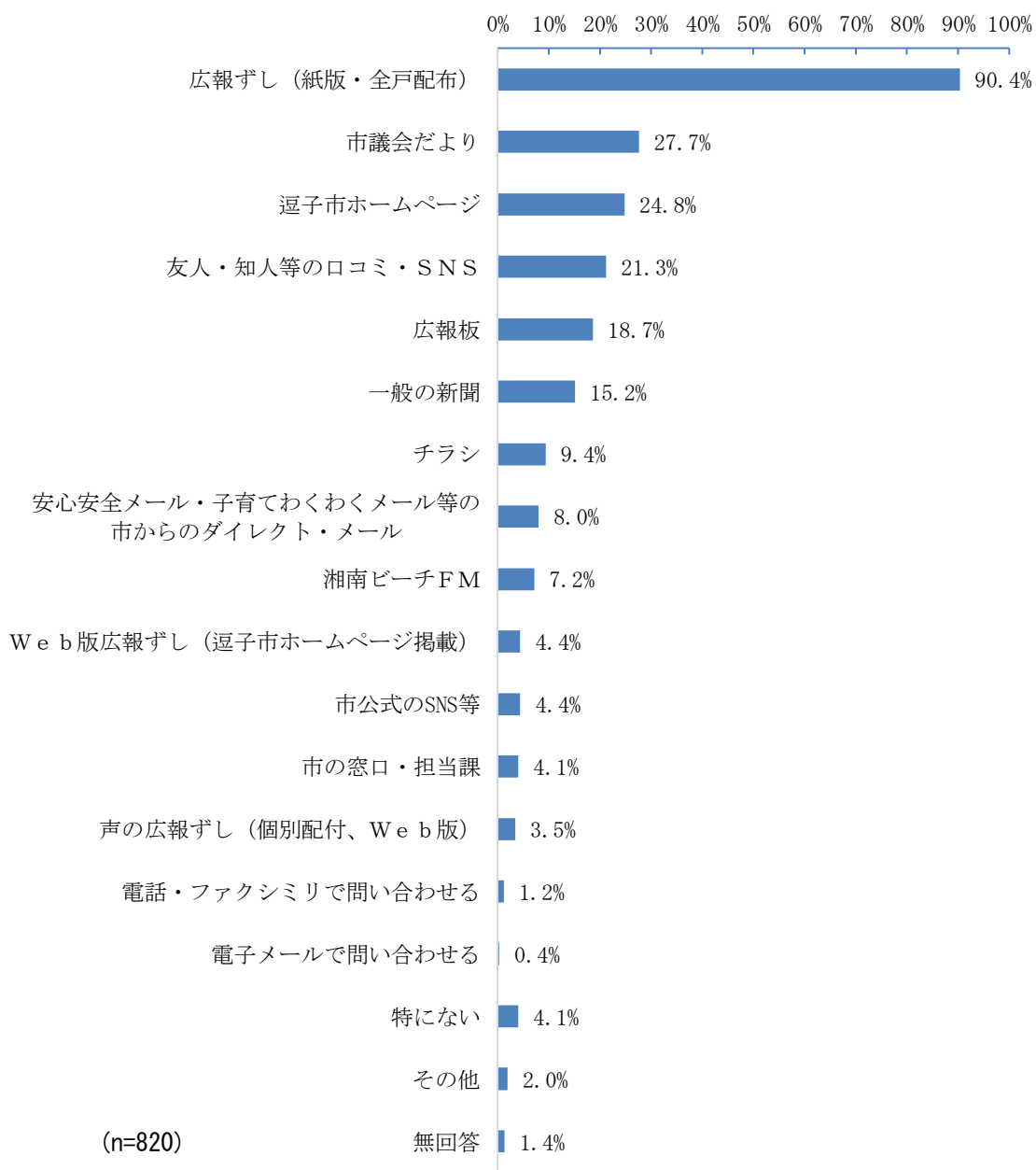
(n=499)

6-7. 市の情報の入手方法（複数回答）

「あなたは市の情報を何から得ていますか。」

（1）全体

- ◆ 市の情報の入手方法について複数回答可で聞いたところ、全体で1,996件の回答があり、一人当たり約2.5項目の回答があった。
- ◆ 市の情報の入手方法としては、「広報ずし」と回答した人が90.4%と最も多く、次に「市議会だより」「逗子市ホームページ」と続いている。



(2) 市の情報の入手方法「その他」の記述

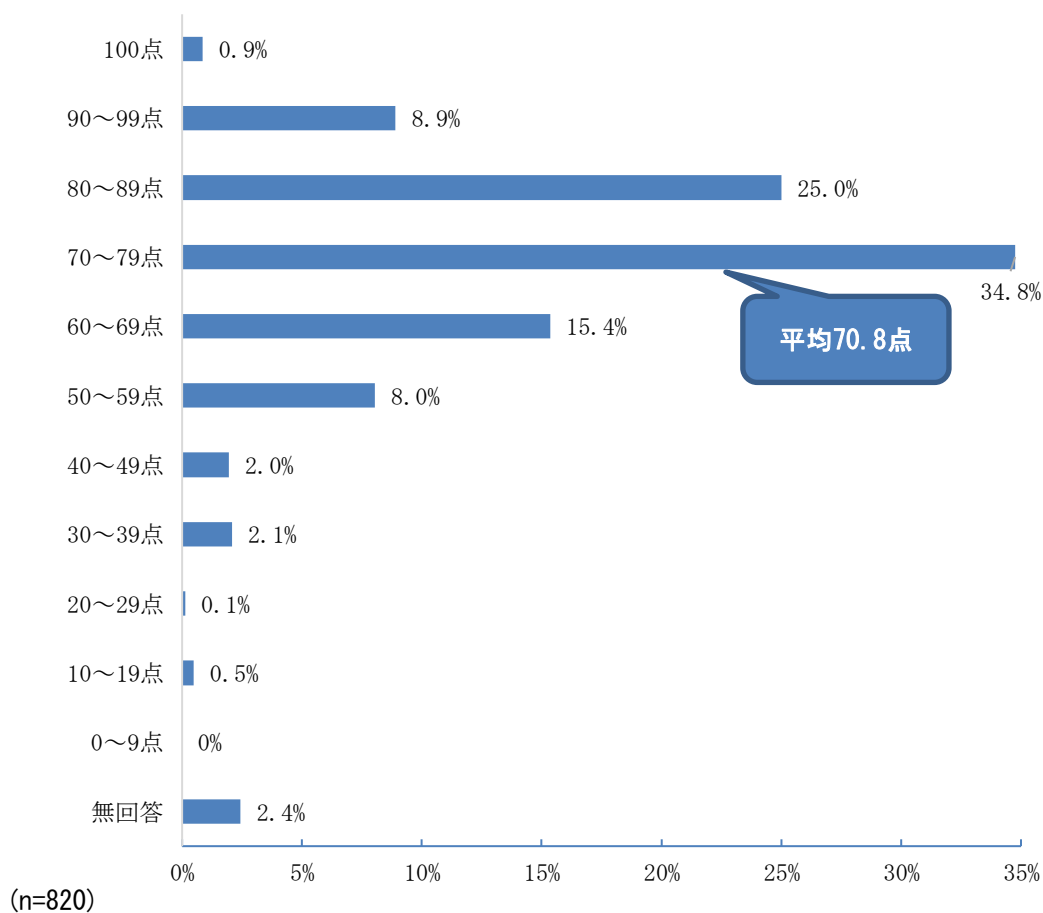
その他配布物
タウンニュース (2)
ミニコミ紙
タウン誌
はまかぜ
回覧板・掲示板等
市役所のはり紙案内
その他
家族 (2)
F B の voice
自治会の集まり
逗子葉山経済 news、website
小坪地区住民協議、小坪交番連絡協議会
ほっとスペース
逗子商工会 facebook
市議の twitter を見ていますが、市議それぞれがつぶやいているため、正確な情報が分かりづらい
市役所によく行きます、そこにあるチラシをもらってみます

7. 逗子市の点数

「逗子市での生活に点数をつけたら、100点満点で何点だと思いますか。」

(1) 全体

- ◆ 逗子市での生活に100点満点で点数つけた時に（合格点は70点）、最も回答者が多いのは「70～79点」（34.8%）で、次に多いのは「80～89点」（25.0%）となっている。
- ◆ 回答者の平均は70.8点になり、合格点を若干超えた結果となった。

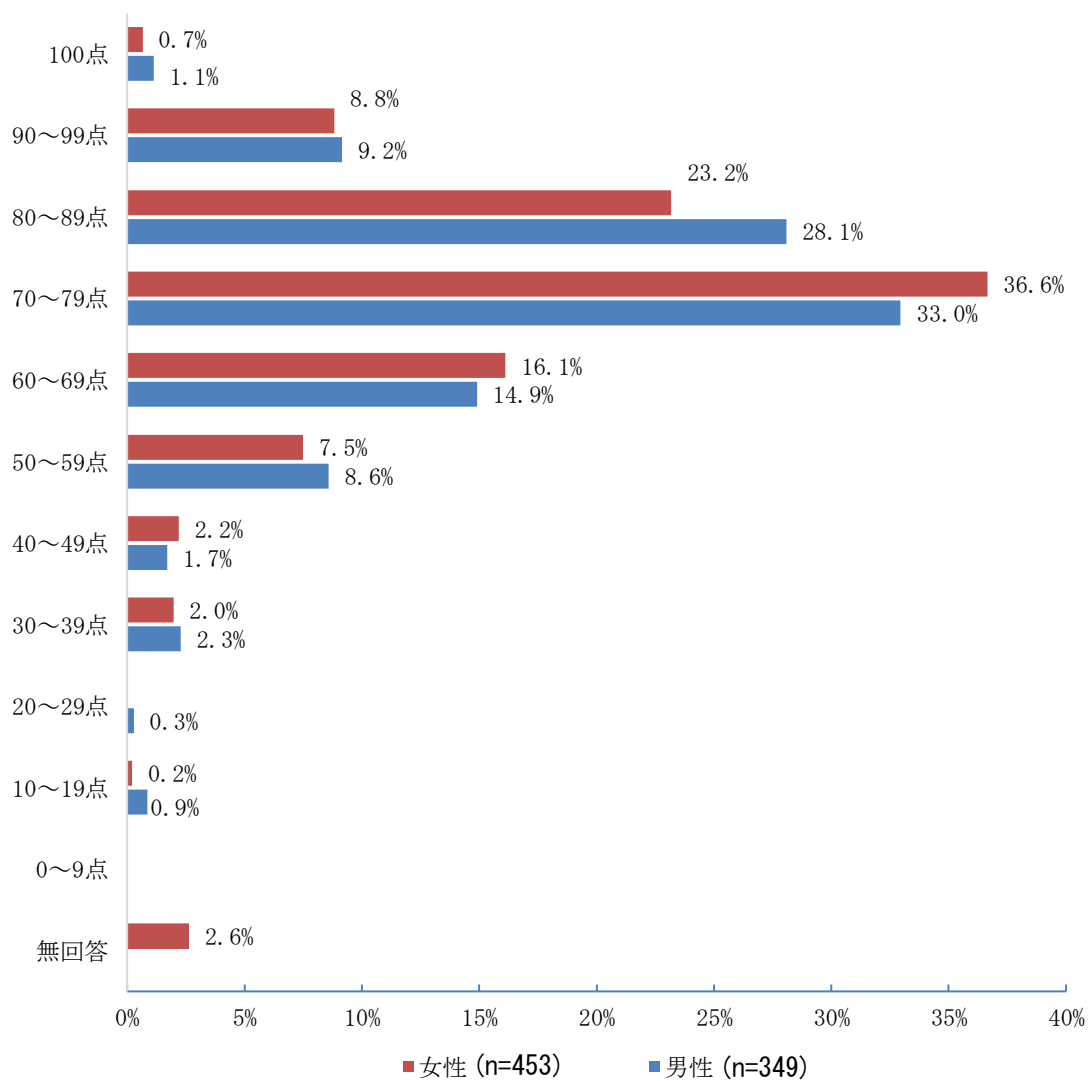


- ◆ 3年間の経年比較

	平成30年度	令和元年度	令和2年度
平均点	68.2点	70.3点	70.8点

(2) 性別

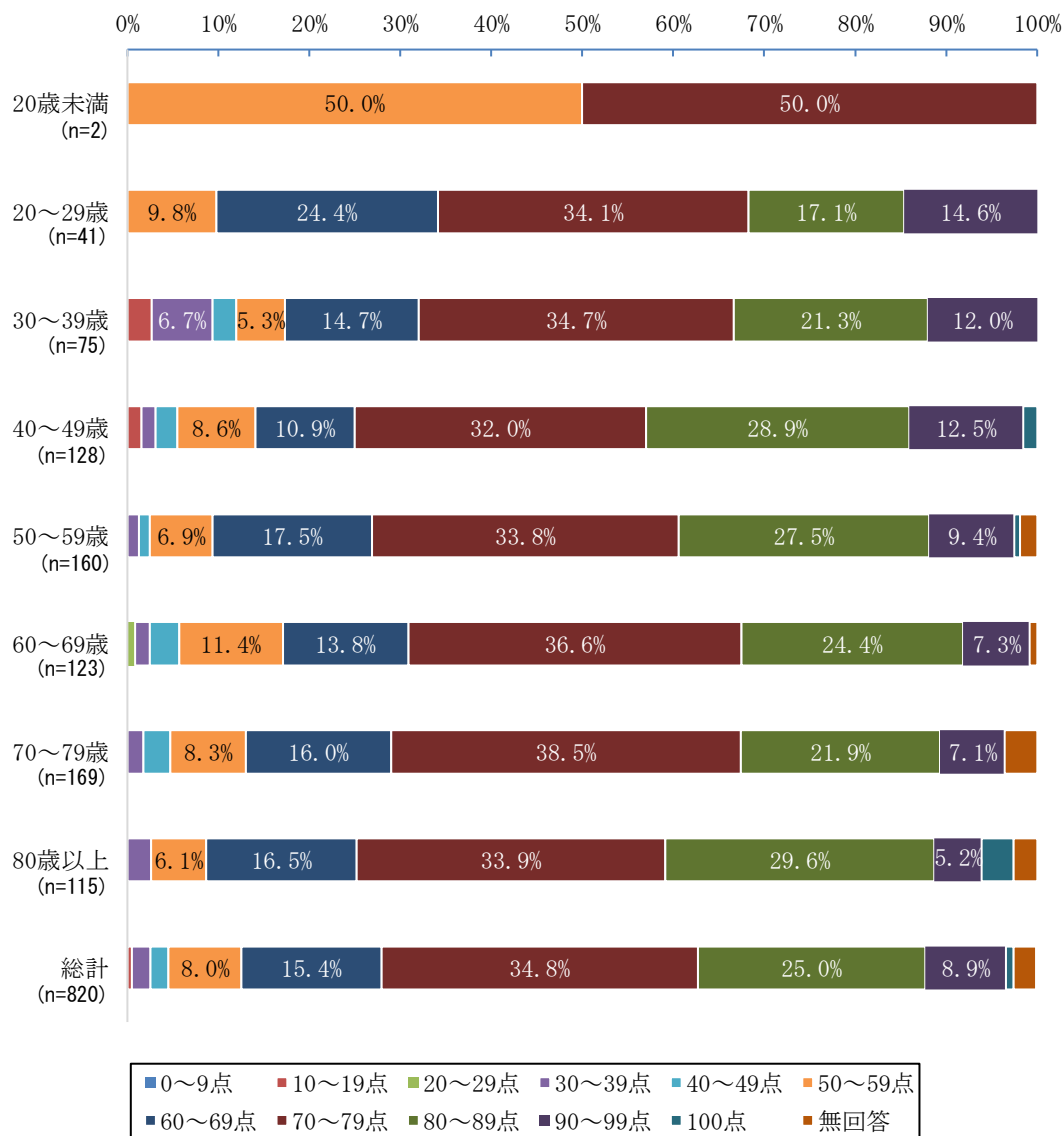
- ◆ 逗子市での生活の点数について、男女ともに「70～79点」とした人の割合が最も高くなっており、男性33.0%、女性36.6%となっている。
- ◆ 男性の平均は71.0点、女性の平均は70.6点であった。



(注) 性別「その他・回答しない」「無回答」を除く。

(3) 年齢別

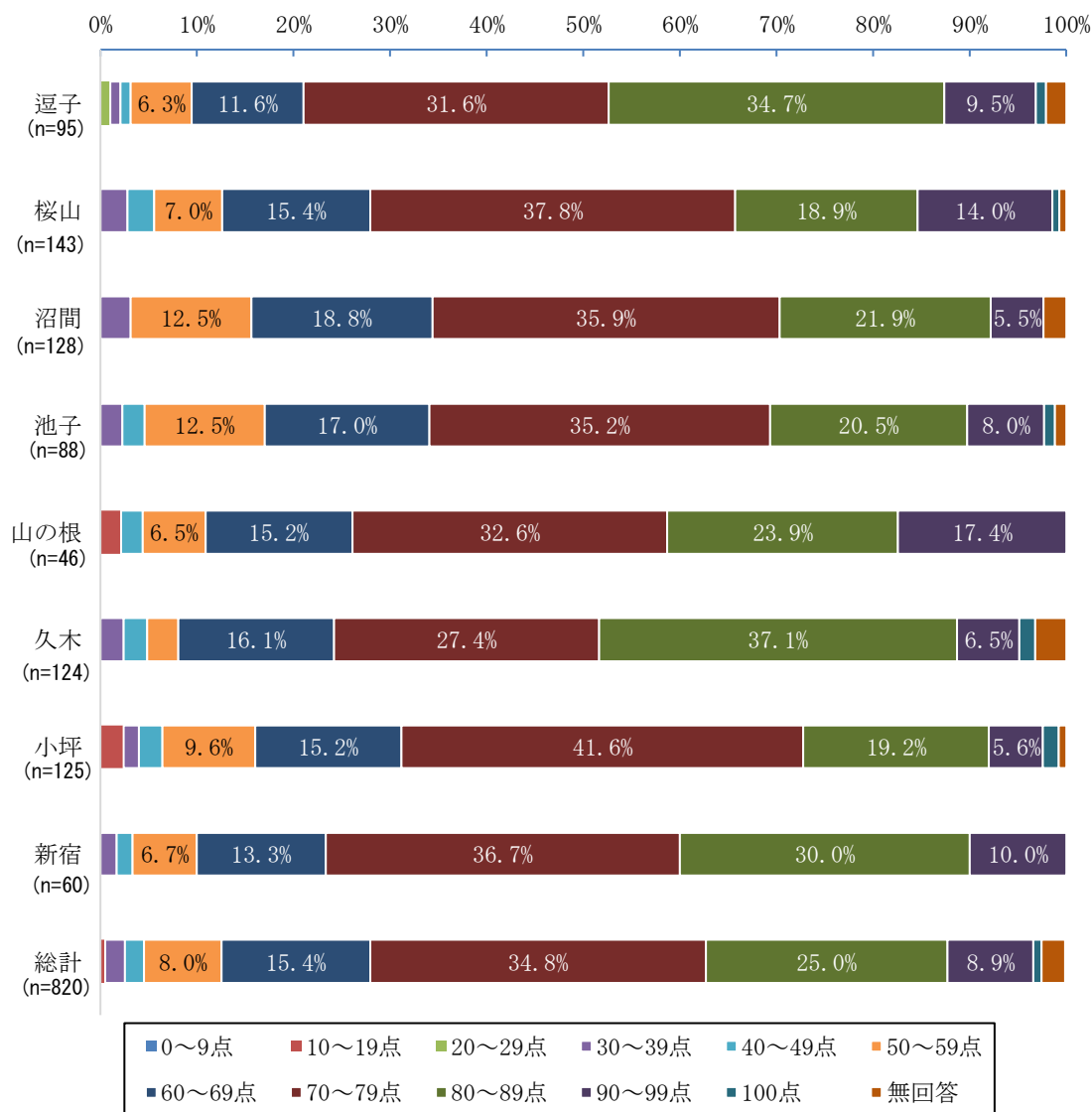
- ◆ 逗子市での生活の点数について、どの年齢層においても「70～79点」の割合が最も高くなっている。



(注) 年齢無回答を除く。5.0%以下の割合については数値の表記を割愛している。

(4) 地域別

- ◆ 逗子市での生活の点数について、「逗子」「桜山」「沼間」「池子」「山の根」「小坪」「新宿」では「70～79点」の割合、「久木」では「80～89点」の割合が最も高くなっている。



(注) 地域無回答を除く。5.0%以下の割合については数値の表記を割愛している。

8. 利用上の注意

構成比は小数点以下第2位を四捨五入しているため、合計しても必ずしも100とはならない。

Ⅲ 調査票

1枚目表

逗子のまちづくりに関する アンケート調査ご協力をお願い

日頃より、市政推進のためにご理解とご協力を賜り、厚くお礼申し上げます。

さて、この調査は、市民の皆様の生活意識などについて調査をさせていただくものです。その結果から、市政を総合的、計画的に進めていくための市の指針である「逗子市総合計画」や、「逗子市まち・ひと・しごと創生総合戦略」の目標等の達成状況などを把握し、今後のまちづくりの参考とさせていただくための重要な調査です。

調査の対象として、市内にお住まいの1,500人の方を無作為に選ばせていただきましたところ、あなた様に回答をお願いすることになりました。

お答えいただきました内容は、全て統計的に処理し、他の目的には一切使用いたしませんので、お考えのままをご記入ください。

ご多用のところ恐縮ですが、ご協力いただきますようお願い申し上げます。

2020年（令和2年）12月

逗子市長 桐ヶ谷 覚

■ご記入に当たってのお願い

1. この調査はあて名のご本人がご記入ください。
2. 「その他」にあてはまる場合は、その番号を○印で囲んだ上で、お手数ですが、（）内になるべく具体的にその内容をご記入ください。
3. 調査票は全部で3枚です。

■調査票の返送と調査に関するお問い合わせ

調査票にご記入いただきましたら、お手数ですが同封の返信用封筒（切手不要）で

12月18日(金)までにご投函ください。

この調査についてのお問い合わせは下記までお願いいたします。

逗子市 経営企画部 企画課企画係 山口、仁科
電話 046-873-1111(内線 310・312)

裏面からご回答ください⇒⇒⇒

1 枚目 裏

問1 あなたは、今住んでいる返子市に愛着を感じていますか。(〇は1つだけ)

1 感じる ⇒問1-1へ	3 どちらかというと感じない ⇒問1-2へ
2 どちらかというと感じる ⇒問1-1へ	4 感じない ⇒問1-2へ
問1-1 上記を選択した理由は何ですか。 (〇はいくつでも)	問1-2 上記を選択した理由は何ですか。 (〇はいくつでも)
1 自然環境がよい	1 住環境がよくない
2 住環境がよい	2 住み始めて日が浅い
3 生まれ育ったまち、長年住んでいるまち	3 行政サービス全般がよくない
4 その他 ()	4 その他 ()

問2 あなたは、今お住まいの場所に今後とも住み続けたいと思いますか。(〇は1つだけ)

1 住み続けたい ⇒問2-1へ	2 市内の他の場所へ移りたい ⇒問2-2へ
	3 市外へ移りたい ⇒問2-2へ
問2-1 上記を選択した理由は何ですか。 (〇はいくつでも)	問2-2 上記を選択した理由は何ですか。 (〇はいくつでも)
1 住環境がよい	1 住環境がよくない
2 交通の便がよい	2 交通が不便
3 自然環境がよい	3 行政サービス全般がよくない
4 その他 ()	4 その他 ()

問3 あなたは、返子市が「子育てしやすいまち」だと思いますか。(〇は1つだけ)

1 そう思う ⇒問3-1へ	3 どちらかというとは思わない ⇒問3-2へ
2 どちらかというと思う ⇒問3-1へ	4 そう思わない ⇒問3-2へ
問3-1 上記を選択した理由は何ですか。 (〇はいくつでも)	問3-2 上記を選択した理由は何ですか。 (〇はいくつでも)
1 自然環境がよい	1 公園や遊び場が少ない
2 子育て・教育サービスがよい	2 子育て・教育サービスがよくない
3 子育て・教育施設が充実している	3 子育て・教育施設が充実していない
4 治安がよい	4 バリアフリーが進んでいない
5 その他 ()	5 その他 ()

問4 あなたは、返子市が「高齢者に優しいまち」だと思いますか。(〇は1つだけ)

1 そう思う ⇒問4-1へ	3 どちらかというとは思わない ⇒問4-2へ
2 どちらかというと思う ⇒問4-1へ	4 そう思わない ⇒問4-2へ
問4-1 上記を選択した理由は何ですか。 (〇はいくつでも)	問4-2 上記を選択した理由は何ですか。 (〇はいくつでも)
1 高齢者サービスがよい	1 高齢者サービスがよくない
2 生活の便がよい	2 生活が不便
3 バリアフリーが進んでいる	3 バリアフリーが進んでいない
4 高齢者が社会参加しやすい	4 交通が不便
5 その他 ()	5 その他 ()

2 枚目 表

問5 あなたが返子市に住んでいて、**良い**と感じる事柄は何ですか。
(○はいくつでも)

- | | | |
|----------------------|---------------|-------------|
| 1 通勤・通学に便利 | 2 買い物に便利 | 3 商売や仕事に便利 |
| 4 医療施設が整っている | 5 行政施設が整っている | 6 物価が安い |
| 7 地価が安い | 8 子育て環境がよい | 9 教育環境がよい |
| 10 海がある、海が近い | 11 山がある、山が近い | 12 まちの景観がよい |
| 13 公害(振動、騒音、大気汚染)がない | 14 地域活動が盛んである | |
| 15 まちのイメージがよい | 16 その他() | |

問5-1 上記のうち、**一番良い**と感じる事柄の番号を
1つだけ記入してください。

問6 あなたが返子市に住んでいて、**不便または不満**を感じる事柄は何ですか。(○はいくつでも)

- | | | |
|---------------|---------------|---------------|
| 1 通勤・通学に不便 | 2 買い物に不便 | 3 商売や仕事に不便 |
| 4 医療施設が整っていない | 5 行政施設が整っていない | 6 物価が高い |
| 7 地価が高い | 8 子育て環境がよくない | 9 教育環境がよくない |
| 10 いい不動産物件がない | 11 地域活動が盛んでない | 12 まちのイメージが悪い |
| 13 その他() | | |

問6-1 上記のうち、**一番不便または不満**を感じる事柄の番号を1つだけ記入してください。

問7 あなたは、現在の返子にどのようなイメージを持っていますか。また、将来はどうあってほしいと思いますか。**現在と将来それぞれについて、右枠の番号に○印をつけてください。**(○はいくつでも)

	現在のイメージ	将来のイメージ
1 自然に親しむことができる	1	1
2 歴史、伝統、文化が感じられる	2	2
3 閑静	3	3
4 活気・にぎわいがある	4	4
5 まちなみが美しい	5	5
6 身近に働く場所がある	6	6
7 身近で買い物するのに便利	7	7
8 通勤・通学・買い物に出かけるのに便利	8	8
9 気軽に行ける公園や広場が整備されている	9	9
10 病院や診療所に行くのに便利	10	10
11 スポーツがさかん	11	11
12 生涯学習がさかん	12	12
13 市民活動、地域活動がさかん	13	13
14 歩行者や車イスの人が安全に出歩ける	14	14
15 自転車を利用しやすい	15	15
16 その他()	16	16

裏面にお進みください⇒⇒

2 枚目 裏**問8** あなたは、逗子海岸にどのくらい行きますか。(○は1つだけ)

- | | | |
|-----------|-----------------|----------|
| 1 毎日・ほぼ毎日 | 2 週に1～3回 | 3 月に1～3回 |
| 4 年に数回 | 5 ほとんど行かない・行かない | |

問9 あなたは、この1年間に運動(散歩を含む)・スポーツをしましたか。(○は1つだけ)

- | | | |
|-----------|-----------------|----------|
| 1 毎日・ほぼ毎日 | 2 週に1～3回 | 3 月に1～3回 |
| 4 年に数回 | 5 ほとんど行わない・行わない | |

問10 あなたは、最近の5年程度で、障がいや障がいのある人に対し、社会全体の理解が進んできたと思いますか。(○は1つだけ)

※ここでいう障がいのある人とは、身体障がい、知的障がい、精神障がい(発達障がいを含む)、難病等のある人及び子どもを含めています。

- | | | |
|--------------|-----------------|-------------|
| 1 大きく進んできた | 2 少しは進んできた | 3 あまり進んでいない |
| 4 ほとんど進んでいない | 5 何ともいえない・わからない | |

問11 あなたは、主食・主菜・副菜をそろえた食事をどのくらい食べていますか。(○は1つだけ)

※主食：主にご飯・パン・麺類の料理、主菜：主に魚・肉・卵・大豆製品を使った料理、副菜：主に野菜・きのこ・海藻を使った料理

問11-1 朝食	1 毎日・週に6日	2 週に2～5日	3 週に1日以下
問11-2 昼食	1 毎日・週に6日	2 週に2～5日	3 週に1日以下
問11-3 夕食	1 毎日・週に6日	2 週に2～5日	3 週に1日以下

問12 あなたは、全体的に考えると、男女の地位は平等になっていると思いますか。(○は1つだけ)

- | | |
|-----------|-------------------|
| 1 男性の方が優遇 | 2 どちらかといえば男性の方が優遇 |
| 3 平等 | 4 どちらかといえば女性の方が優遇 |
| 5 女性の方が優遇 | 6 わからない・判断できない |

問13 フェアトレードについて、お伺いします。**問13-1** あなたは、「フェアトレード」という言葉を知っていますか。(○は1つだけ)

- | | |
|----------------------------|-----------|
| 1 知らない ⇒問14へ | } ⇒問13-2へ |
| 2 言葉は見聞きしたことはあるが、内容までは知らない | |
| 3 見聞きしたことがあり、内容も多少は知っている | |
| 4 見聞きしたことがあり、内容もよく知っている | |

3 枚目 表

問 13-2 あなたは、フェアトレード商品を購入したことはありますか。(○は1つだけ)

- | | |
|-------------|-----------|
| 1 市内で購入した | 2 市外で購入した |
| 3 購入したことがない | 4 わからない |

問 13-3 あなたは、逗子市が「フェアトレードタウン」に認定されていることを知っていますか。(○は1つだけ)

- | | |
|------|-------|
| 1 はい | 2 いいえ |
|------|-------|

問 14 あなたは市の情報を何から得ていますか。(○はいくつでも)

- | | |
|---------------------|--------------------------------------|
| 1 広報ずし(紙版・全戸配布) | 2 Web版広報ずし(逗子市ホームページ掲載) |
| 3 声の広報ずし(個別配付、Web版) | 4 逗子市ホームページ |
| 5 市公式のSNS等 | 6 市議会だより |
| 7 広報板 | 8 湘南ビーチFM |
| 9 市の窓口・担当課 | 10 安心安全メール・子育てわくわくメール等の市からのダイレクト・メール |
| 11 電話・ファクシミリで問い合わせる | 12 電子メールで問い合わせる |
| 13 一般の新聞 | 14 友人・知人等の口コミ・SNS |
| 15 チラシ | 16 特になし |
| 17 その他() | |

問 15 逗子市での生活に点数をつけたら、100点満点で何点だと思いますか。点数を整数で記入してください。

100点満点で

(参考)合格点を70点とします。

点

F1 あなたの性別は。(○は1つだけ)

- | | | |
|------|------|-------------|
| 1 男性 | 2 女性 | 3 その他・回答しない |
|------|------|-------------|

F2 あなたの年齢は。(○は1つだけ)

- | | | | | |
|----------|----------|----------|----------|----------|
| 1 20歳未満 | 2 20～29歳 | 3 30～39歳 | 4 40～49歳 | 5 50～59歳 |
| 6 60～69歳 | 7 70～79歳 | 8 80歳以上 | | |

F3 あなたのお住まいの地域は。(○は1つだけ)

- | | | | |
|-------|------|------|------|
| 1 逗子 | 2 桜山 | 3 沼間 | 4 池子 |
| 5 山の根 | 6 久木 | 7 小坪 | 8 新宿 |

ご協力ありがとうございました。

*同封の返信用封筒に入れ、切手を貼らずに12月18日(金)までにご投かんください。

令和2年度
逗子のまちづくりに関するアンケート調査
集計結果

2021年（令和3年）4月

逗子市 経営企画部 企画課

〒249-8686 神奈川県逗子市逗子5丁目2番16番

電話 046-873-1111（代表）

FAX 046-873-4520

E-mail kikaku@city.zushi.lg.jp