

平成 30 年度
逗子のまちづくりに関するアンケート調査
集計結果

逗 子 市

< 目 次 >

I	調査概要	
1.	調査目的	1
2.	調査項目	1
3.	調査の設計	1
4.	回収結果	1
5.	回答者の概要	2
II.	調査結果	
1.	逗子市への愛着	4
2.	逗子市への定住意向	12
3.	逗子市の評価	21
3-1.	子育てしやすいまち	21
3-2.	高齢者に優しいまち	30
4.	逗子市の良いと感じる事柄、不便または不満を感じる事柄	41
4-1.	良いと感じる事柄	41
4-2.	不便または不満を感じる事柄	48
5.	逗子のイメージ	57
5-1.	現在の逗子のイメージ	57
5-2.	将来の逗子のイメージ	59
6.	逗子海岸の利用頻度などについて	62
6-1.	逗子海岸の利用頻度	62
6-2.	運動・スポーツ活動の頻度	62
6-3.	障がいや障がいのある人に対する理解	63
6-4.	男女平等について	63
6-5.	市の情報の入手方法	64
7.	逗子市の点数	66
8.	利用上の注意	70
III.	調査票	71

I. 調査概要

1. 調査目的

本調査は、逗子市まち・ひと・しごと創生総合戦略に設定した重要業績評価指標（K P I）の現状値及び逗子市総合計画前期実施計画の目標に対する現状値を把握するとともに、各種施策の立案や推進の基礎資料とするために実施するもの。

2. 調査項目

※詳細は、「Ⅲ. 調査票」を参照。

- (1) 逗子市への愛着
- (2) 逗子市への定住意向
- (3) 逗子市の評価
- (4) 逗子市の良いと感じる事柄、不便または不満を感じる事柄
- (5) 逗子市のイメージ
- (6) 逗子海岸の利用頻度などについて
- (7) 逗子市の点数

3. 調査の設計

項目	内容
調査地域	逗子市全域
調査対象	満 18 歳以上の個人
標本数	2,000 人
抽出方法	逗子市住民基本台帳データを基に無作為抽出
調査方法	郵送配付－郵送回収
調査期間	平成 30 年 12 月 5 日～12 月 21 日

4. 回収結果

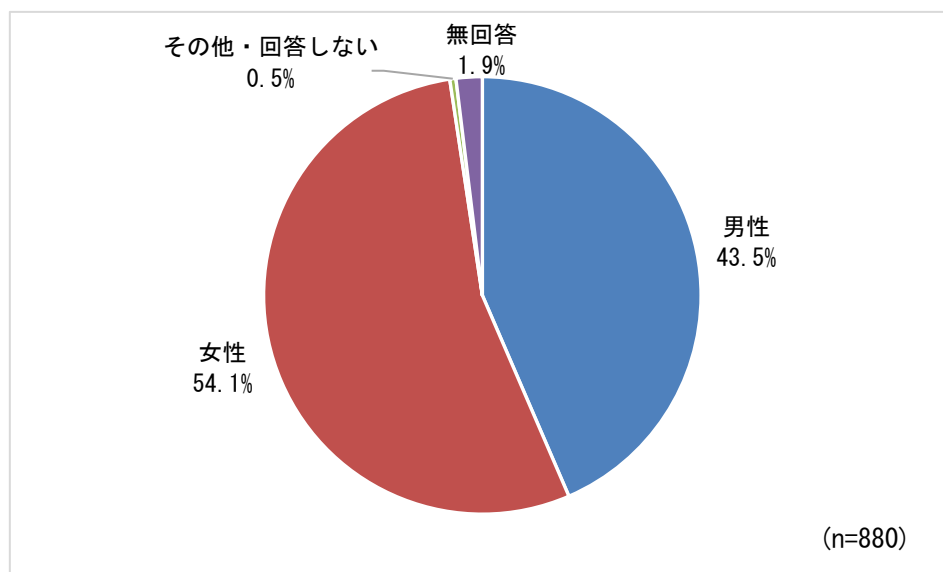
有効発送数 1,991

有効回収数 880（有効回収率 44.2%）

5. 回答者の概要

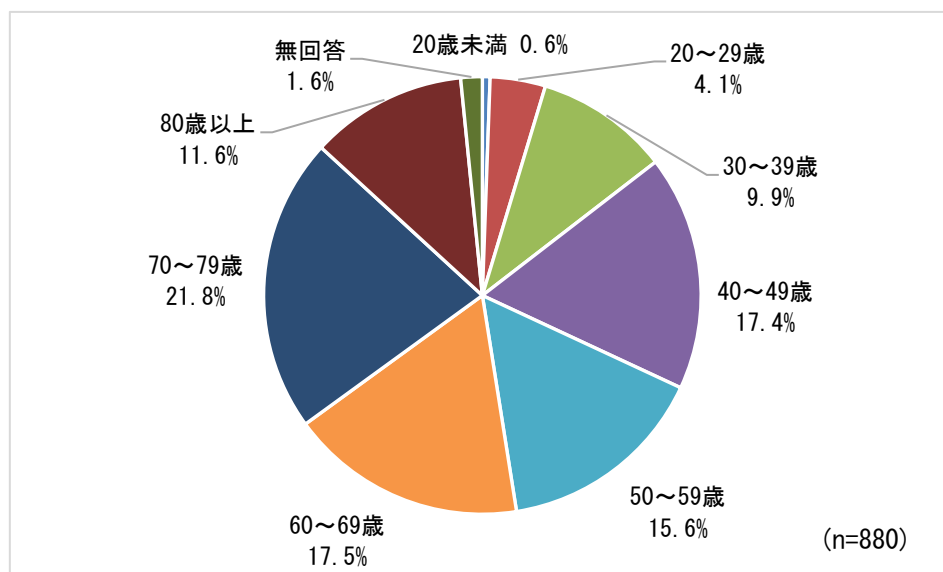
(1) 性別

男性	女性	その他・ 回答しない	無回答	総計
383 人	476 人	4 人	17 人	880 人



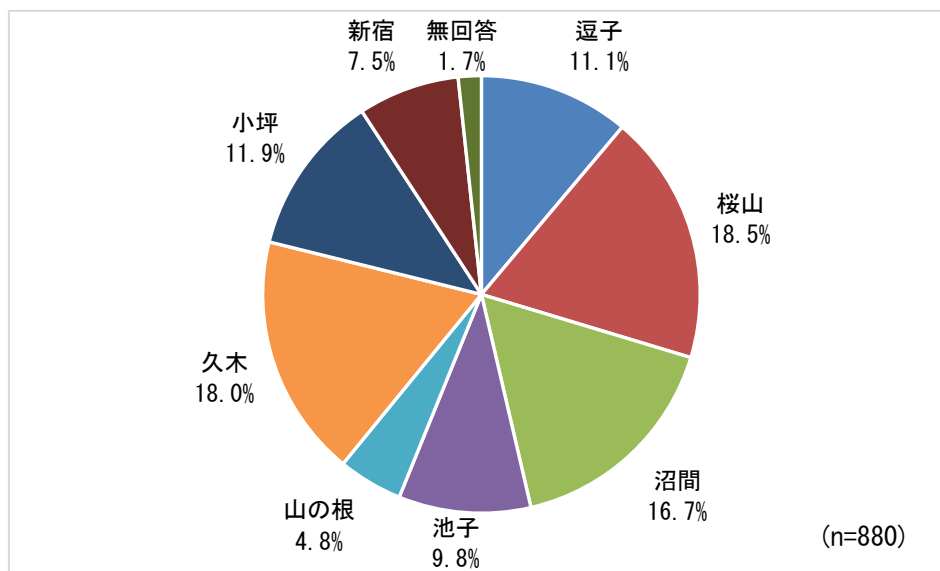
(2) 年齢

20歳未満	20～29歳	30～39歳	40～49歳	50～59歳	60～69歳	70～79歳	80歳以上	無回答	総計
5 人	36 人	87 人	153 人	137 人	154 人	192 人	102 人	14 人	880 人



(3) 地域

逗子	桜山	沼間	池子	山の根	久木	小坪	新宿	無回答	総計
98 人	163 人	147 人	86 人	42 人	158 人	105 人	66 人	15 人	880 人



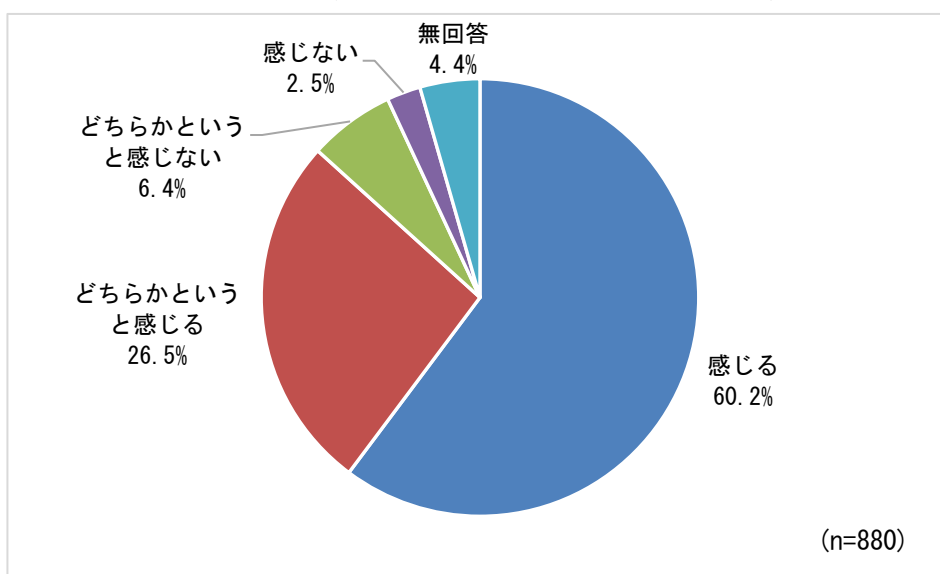
Ⅱ. 調査結果

1. 逗子市への愛着

「あなたは、今住んでいる逗子市に愛着を感じていますか。」

(1) 全体

- ◆ 逗子市へ愛着を「感じる」(60.2%)と「どちらかというと感じる」(26.5%)とした人を合わせると、86.7%の回答者が逗子市へ愛着を感じている。

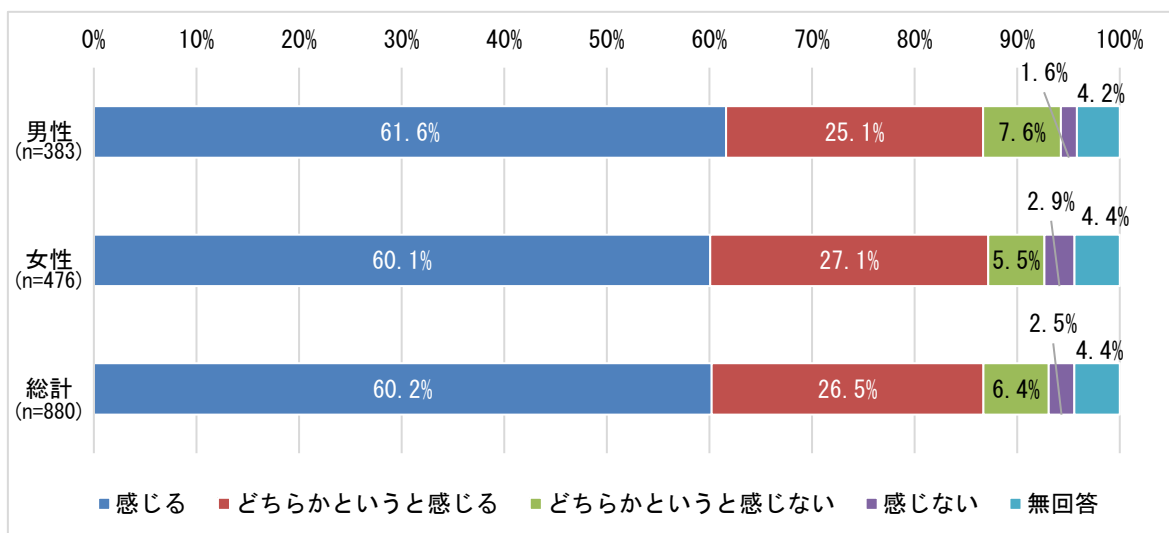


- ◆ 3年間の経年比較

	平成 28 年度	平成 29 年度	平成 30 年度
「感じる」と「どちらかというと感じる」とした人の割合	81.6%	92.3%	86.7%
「感じない」と「どちらかというと感じない」とした人の割合	3.9%	7.3%	8.9%

(2) 性別

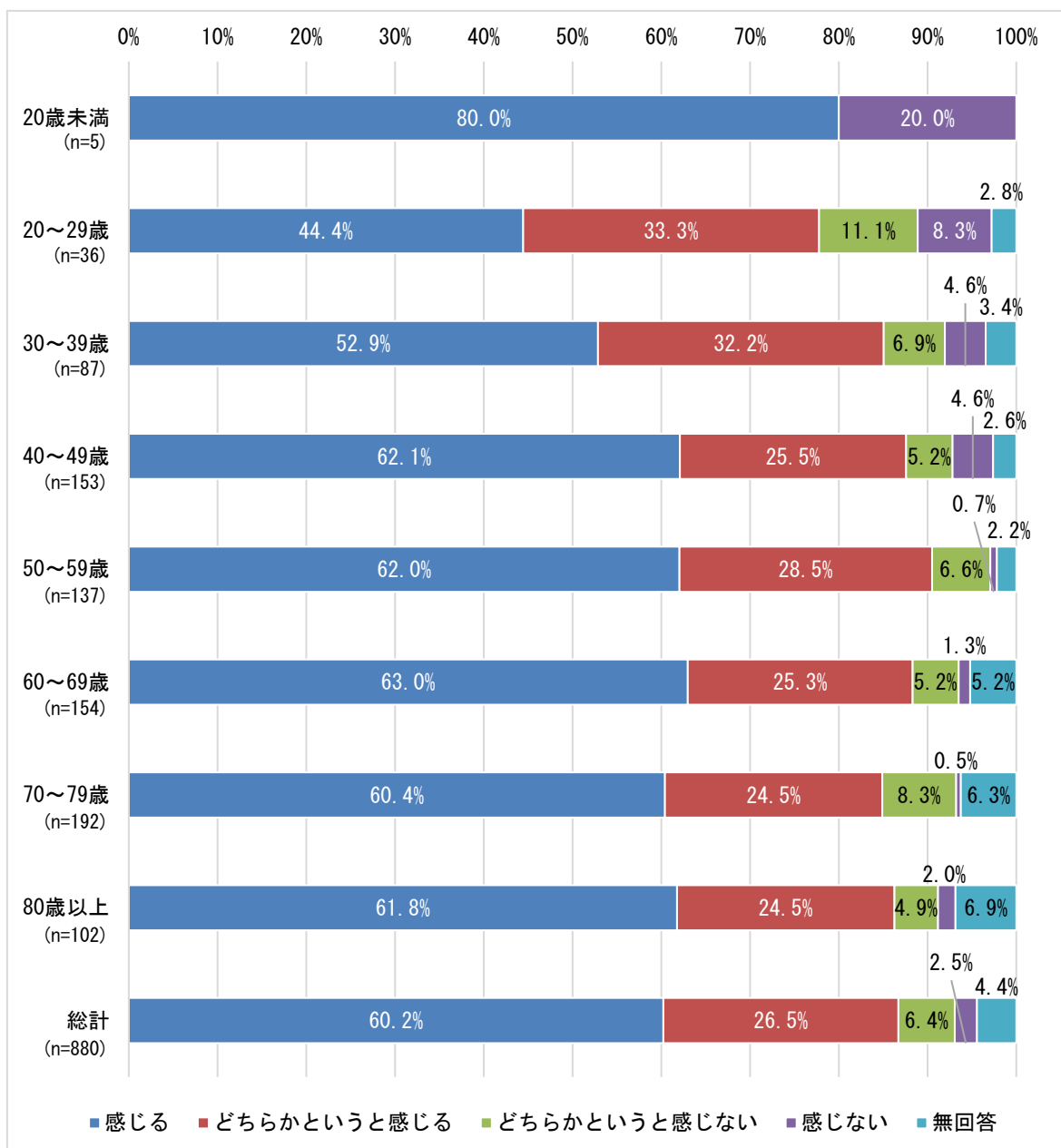
- ◆ 逗子市に愛着を「感じる」と「どちらかというと感じる」とした人を合わせると、男性の86.7%、女性の87.2%が逗子市へ愛着を感じている。



(注) 性別「その他・回答しない」「無回答」を除く。

(3) 年齢別

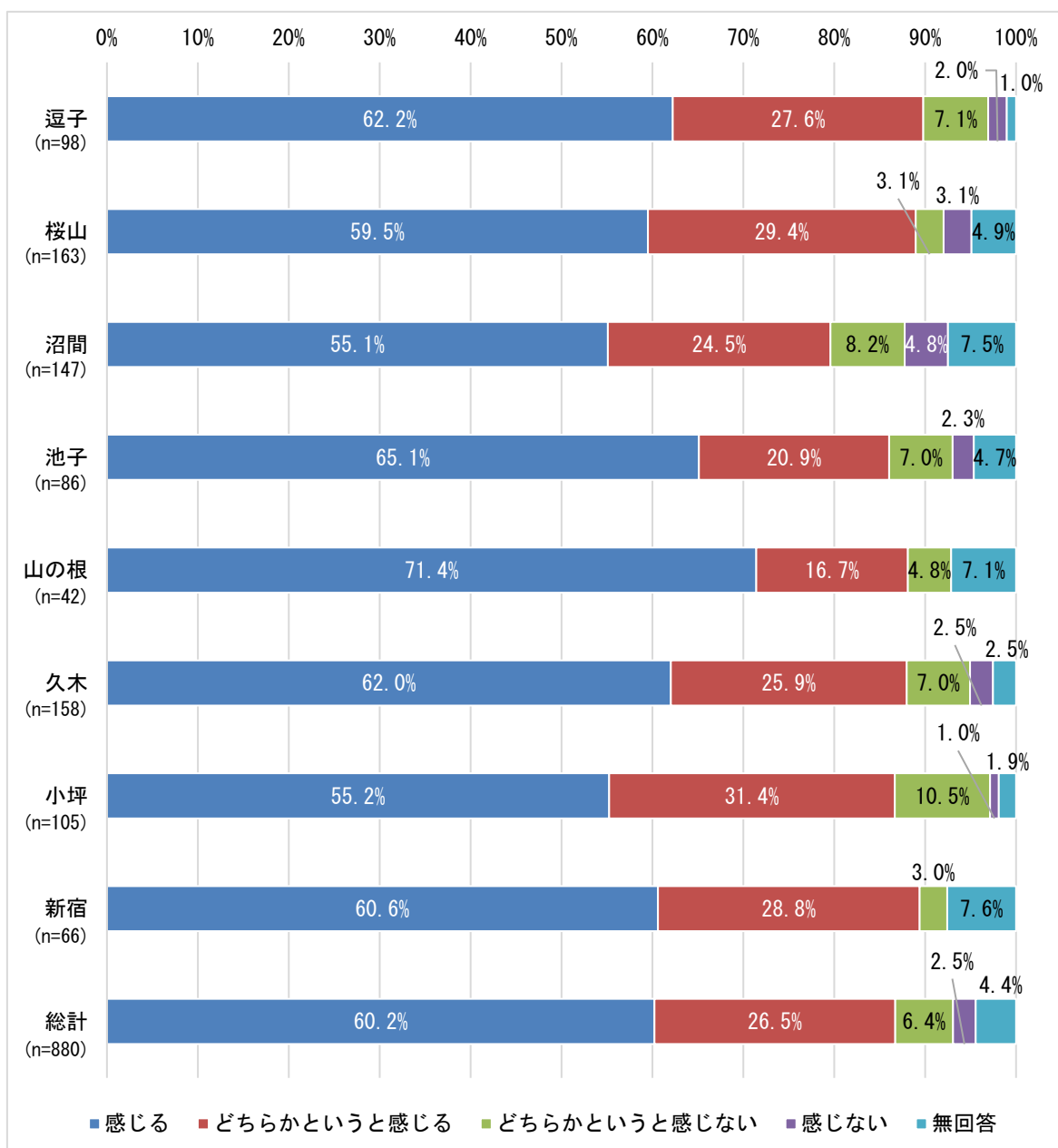
- ◆ 逗子市への愛着について年齢別にみると、「感じる」とする人の割合は「20歳未満」で80.0%と最も高く、「20～29歳」で44.4%と最も低くなっている。
- ◆ 逗子市へ愛着を「感じる」と「どちらかというと感じる」とした人の割合を合わせると、「50～59歳」で90.5%と最も高く、「20～29歳」で77.7%と最も低くなっている。



(注) 年齢無回答を除く。

(4) 地域別

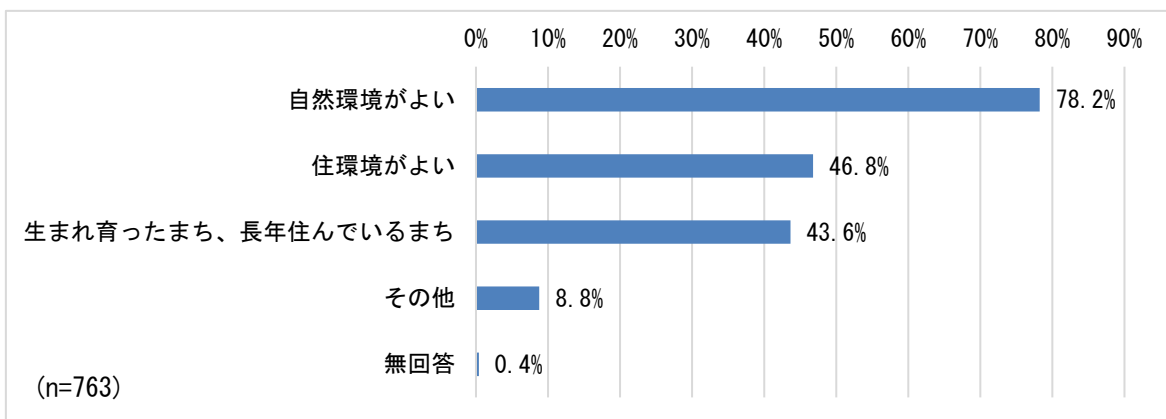
- ◆ 逗子市への愛着について地域別にみると、「感じる」とする人の割合は「山の根」で71.4%と最も高く、「沼間」で55.1%と最も低くなっている。
- ◆ 逗子市へ愛着を「感じる」と「どちらかというと感じる」とした人の割合を合わせると、「逗子」で89.8%と最も高く、「沼間」で79.6%と最も低くなっている。



(注) 地域無回答を除く。

(5) 「感じる」「どちらかというと感じる」を選択した理由（複数回答）

- ◆ 「感じる」「どちらかというと感じる」を選択した理由を複数回答可で聞いたところ、全体で1,357件の回答があり、一人当たり約1.8項目の回答があった。
- ◆ 理由としては、「自然環境がよい」と回答した人が78.2%と最も多かった。



(6) 「感じる」「どちらかというと感じる」を選択した理由「その他」の記述

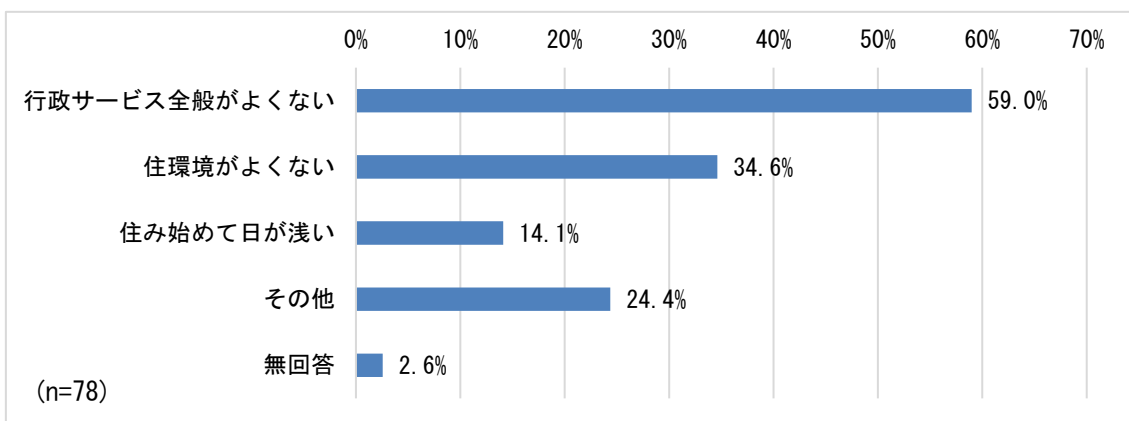
市民・交流
おもしろい人々が住んでいる。
ご近所付き合いが楽しい。
近所の方々の人柄がよい。
住人が優しい人が多い。
住民ものんびりとして穏やか。
人々があたたかい。
人々がギスギスしていない。のんびりしている気がする。
人々が優しい。
人があたたかい。
人がいいから。
人がステキ。
人が親切で優しい。
人のやさしさ
人の和がある。
人柄がよい。
仲間がいる。
友人が大勢いる。
隣近所の方が優しい。
交通利便性
JR、京急、横横道路とアクセスがよい。
駅が多くて便利。
横須賀線と京急の交通機関に恵まれているから。

鎌倉・葉山に近い。
鎌倉に近い。
交通の便がよい。(2)
交通面がいい。(都心などに行きやすい。)
始発電車に乗れる。
車でも電車でも都会(横浜・東京)に、そこそこ近い。
他都市とのアクセスがよい。
都市への利便性がある。
都心へのアクセス
まちの規模・住環境
おだやかで安心して住める。
コンパクトな感じ
ブランド価値がある。
開発されていない。
街の規模が丁度よい。
似たり寄ったりのまち並みだらけのなか、逗子は逗子のままでいるから。
治安も良く、平和なまちだと感じる。
自宅の環境がよい。
程よい規模の市で、イベントも地域でなく、市全体で盛り上がる。
田舎過ぎない、ちょうど良い。
自然
キレイな海がある。
海
海が近い。
海に癒される。
空気がよい、閑静。
自然が多く、実家があり落ち着く。
自然環境が壊されているような気がする。
生活利便性
OKストアがある。
おいしい飲食店が多くある。
商店街がよい。
地元の商店が頑張っている。
魅力的な飲食店
その他
以前からよく遊びに来ていた。
結婚して50年、住み心地がよい。
子供のころから知っている。
住んで10年になるので。
祖母が住んでいた。
両親、姉妹との思い出がある。
両親が住んでいた。
家族の思い出がつまっている。
趣味のスポーツができるから。

スポーツに適している。
子育て中なので。
子どもの学校がある。
職場がある。(2)
現在の市政が誠によい。
昔はもっと良かった。
米軍との連携バランス

(7) 「どちらかというと感じない」「感じない」を選択した理由(複数回答)

- ◆ 「どちらかというと感じない」「感じない」を選択した理由を複数回答可で聞いたところ、全体で 105 件の回答があり、一人当たり約 1.3 項目の回答があった。
- ◆ 理由としては、「行政サービス全般がよくない」と回答した人が 59.0%と最も多かった。



(8) 「どちらかというと感じない」「感じない」を選択した理由「その他」の記述

生活利便性
食料以外の買い物が不便。
図書館が不便。
生活していくうえで、便利さを感じない。
大型ショッピングモールがない。
買い物等が不便。
物価が高い。(2)
税・財政
国の米軍援助がなくなり、収入の多い人の負担が大きくなる。
市の財政悪化で子ども行事にシワ寄せがきている。
税金が高い。
赤字財政を放置したから。

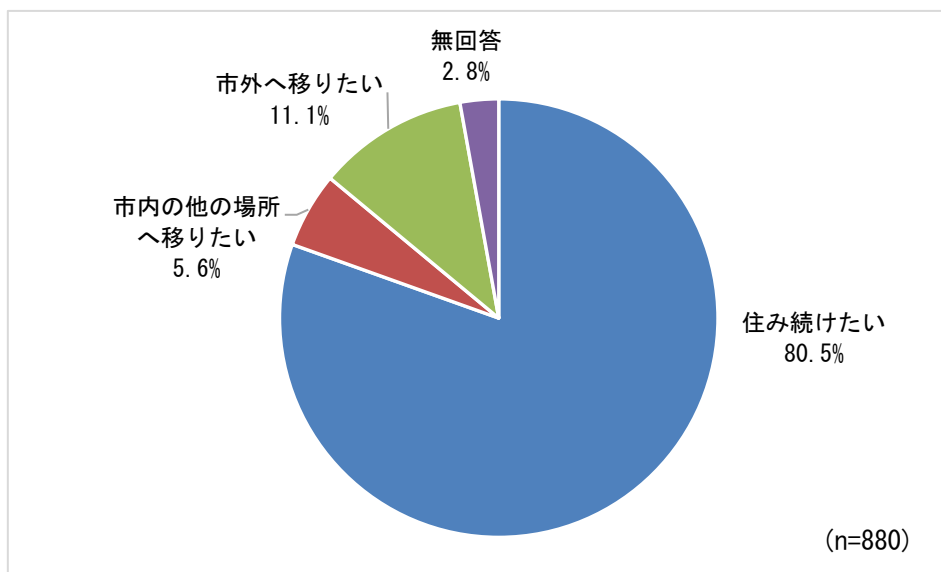
交通利便性
高齢者への交通機関を整備してほしい。
道路の渋滞がひどい。駅前に行きづらい。
路面（道路整備）が悪い。
その他
まちの景観がよくない。
グリーンヒル脇のサバイバルグループへの対応が不十分。
市長がよくない。
逗子に住んでいるメリットがない。

2. 逗子市への定住意向

「あなたは、今お住まいの場所に今後とも住みたいと思いますか。」

(1) 全体

- ◆ 逗子市への定住意向として、今の場所に「住みたい」とする人は 80.5%と、回答者の約 8 割となっている。
- ◆ 一方、「市外へ移りたい」とする人は 11.1%となっている。

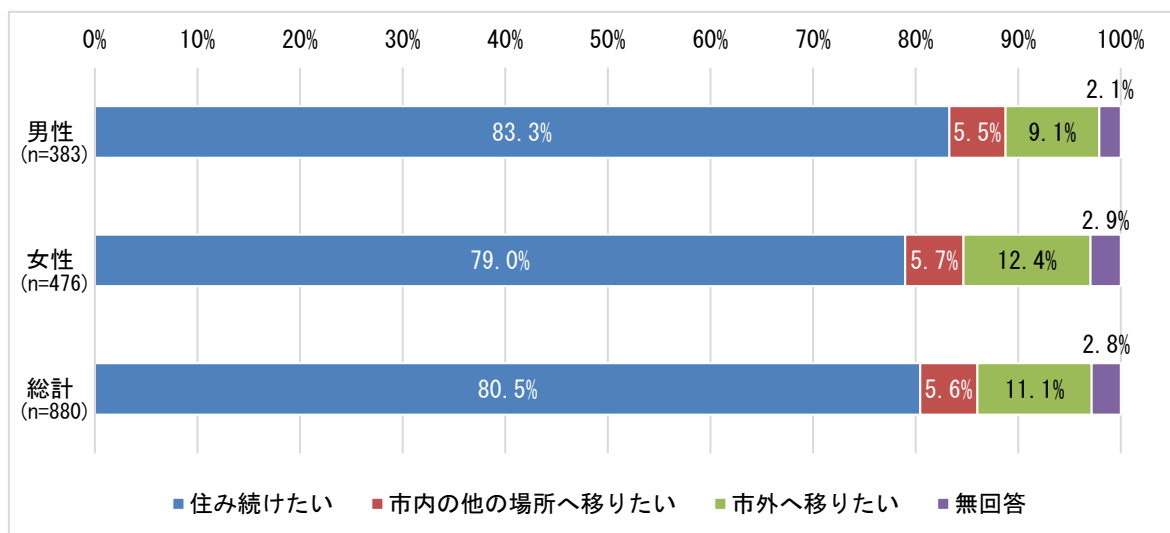


◆ 3年間の経年比較

	平成 28 年度	平成 29 年度	平成 30 年度
「住みたい」とした人の割合	72.2%	79.8%	80.5%
「市内の他の場所へ移りたい」とした人の割合	6.1%	6.9%	5.6%
「市外へ移りたい」とした人の割合	6.5%	10.6%	11.1%

(2) 性別

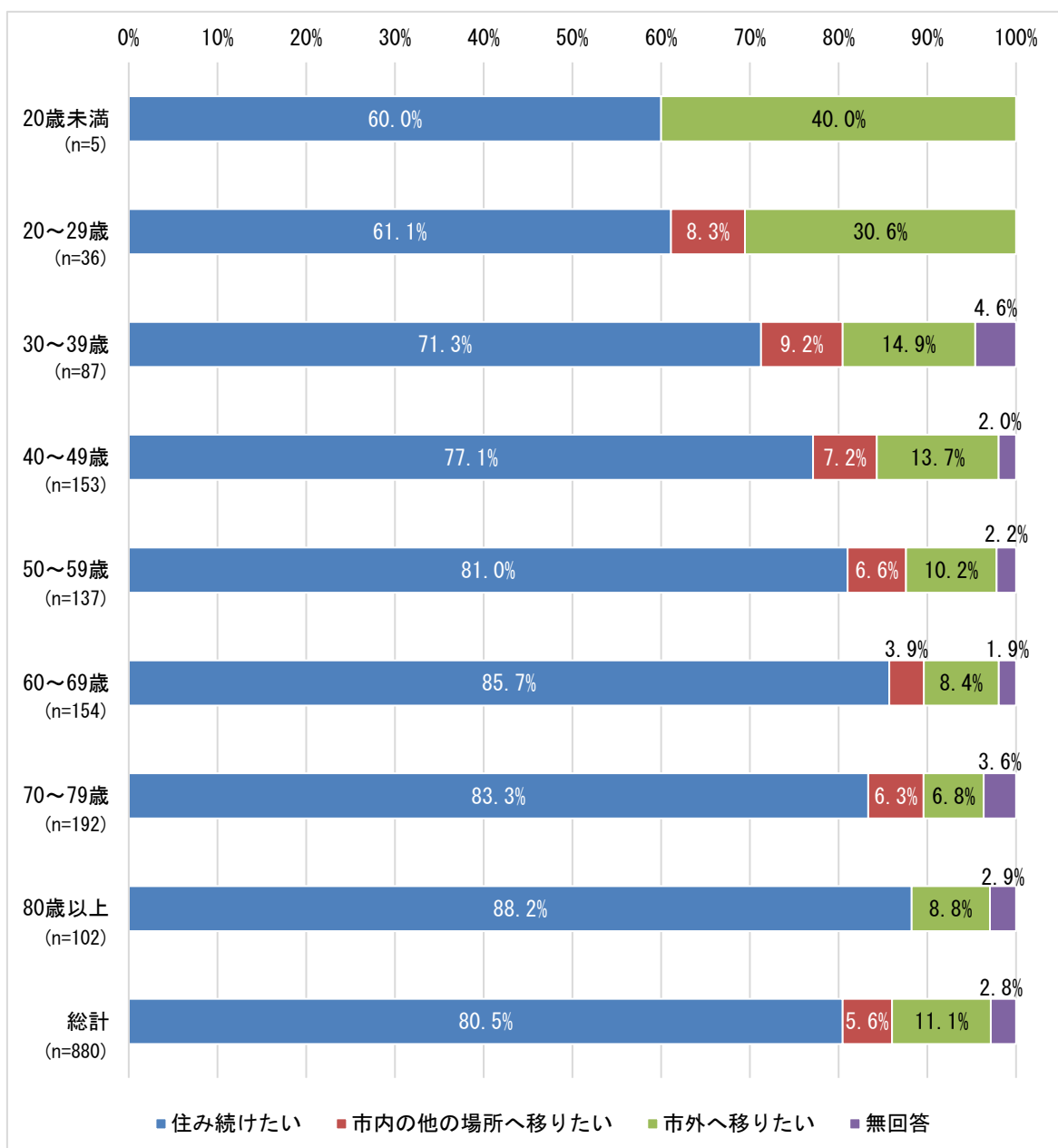
- ◆ 逗子市への定住意向について、性別にみると、男性が 83.3%、女性が 79.0% となっている。



(注) 性別「その他・回答しない」「無回答」を除く。

(3) 年齢別

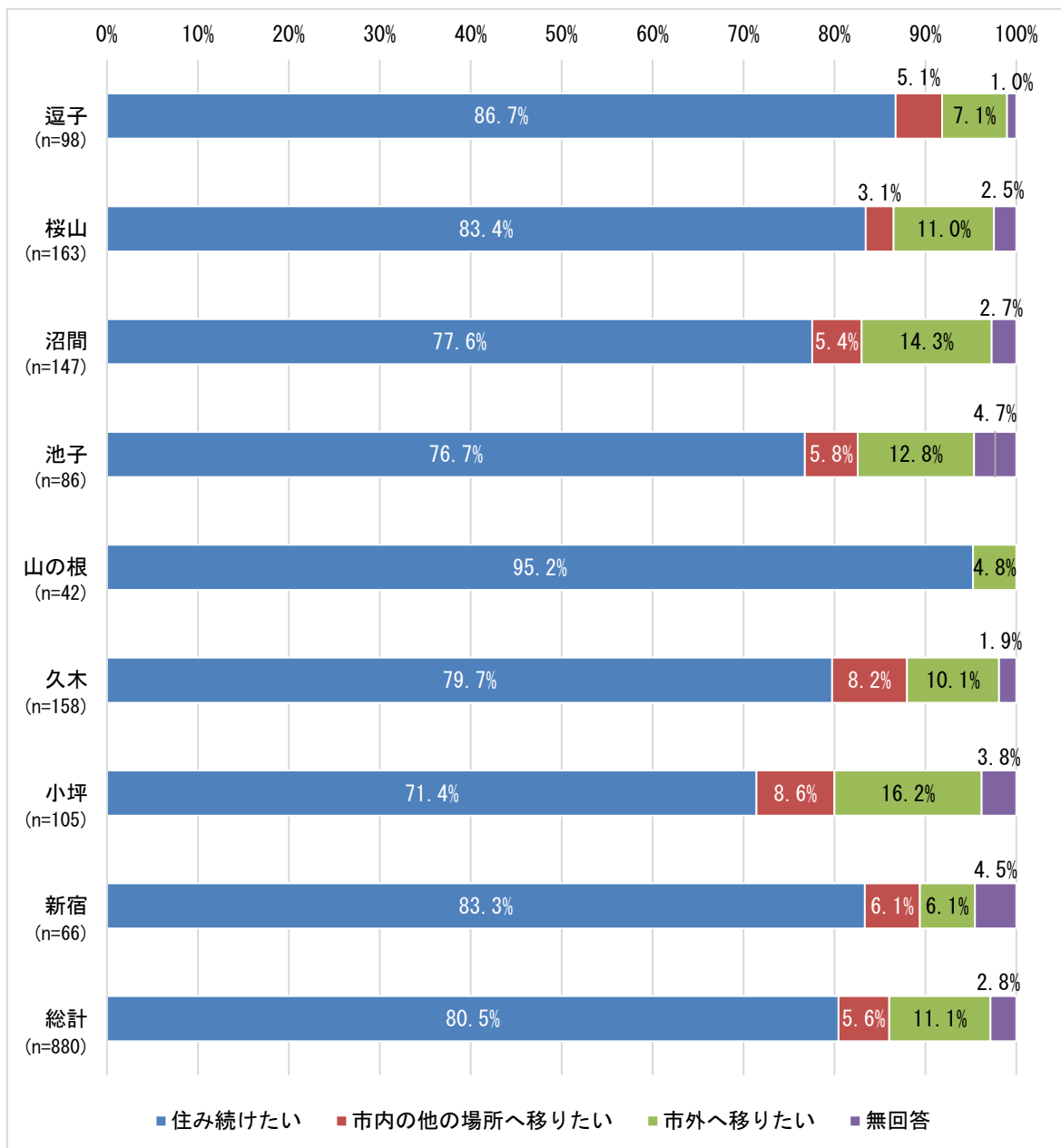
- ◆ 返子市への定住意向として、今の場所に「住み続けたい」とする人の割合は「80歳以上」で88.2%と最も高く、「20歳未満」で60.0%と最も低くなっている。
- ◆ 20歳代から60歳代にかけては、年齢が高くなるほど「住み続けたい」とする人の割合が高くなっている。



(注) 年齢無回答を除く。

(4) 地域別

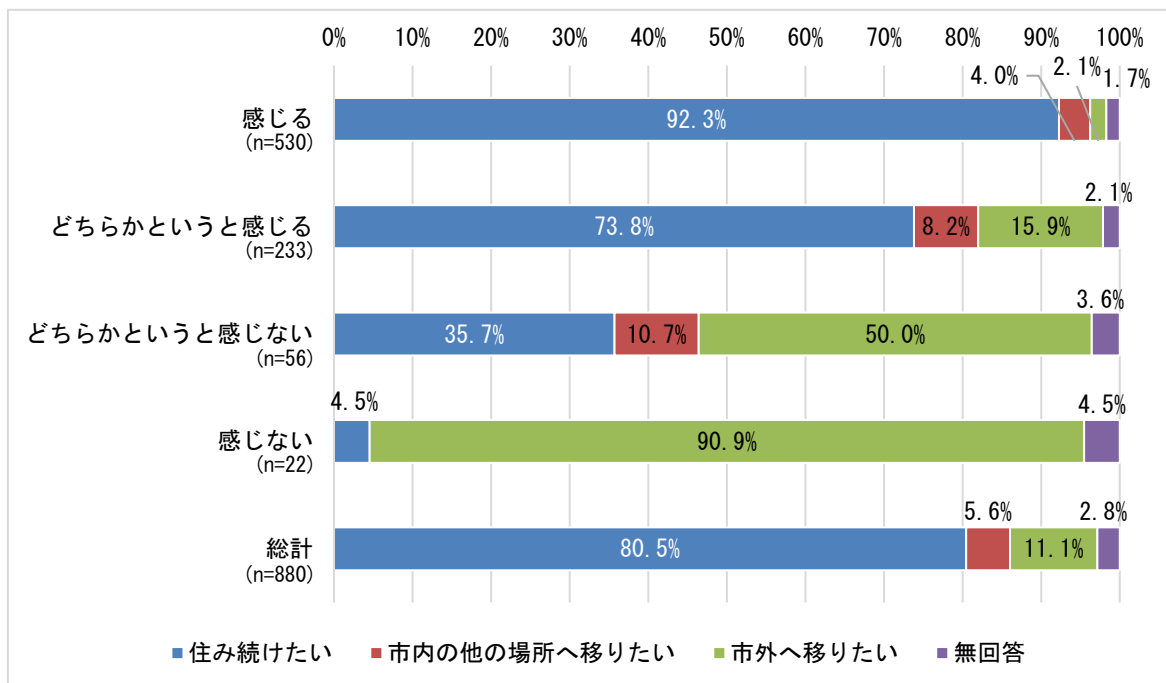
- ◆ 逗子市への定住意向として、今の場所に「住み続けたい」とする人の割合は「山の根」で95.2%と最も高く、「小坪」で71.4%と最も低くなっている。



(注) 地域無回答を除く。

(5) 逗子市への愛着別

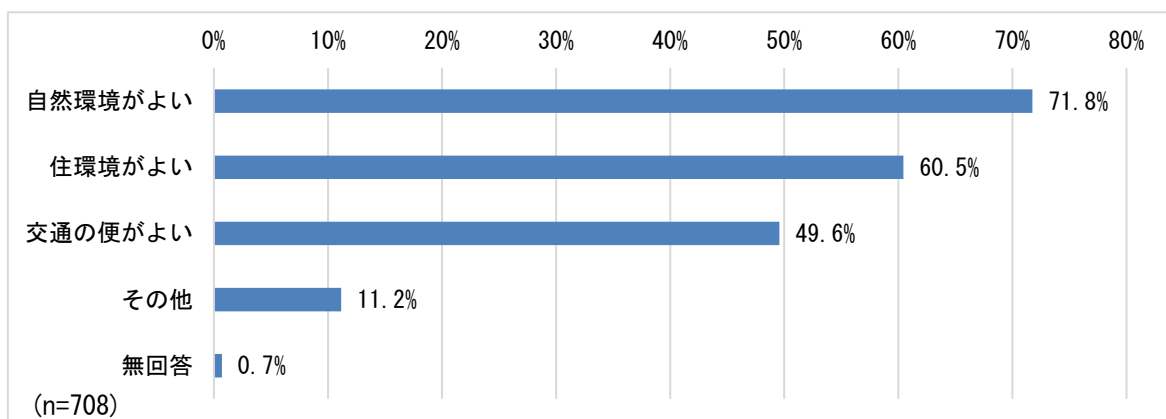
- ◆ 逗子市への定住意向について、逗子市への愛着別にみると、逗子市への愛着を「感じる」人ほど、定住志向が高くなる。



(注) 「逗子市への愛着」無回答を除く。

(6) 「住み続けたい」を選択した理由 (複数回答)

- ◆ 「住み続けたい」を選択した理由を複数回答可で聞いたところ、全体で1,371件の回答があり、一人当たり約1.9項目の回答があった。
- ◆ 理由としては、「自然環境がよい」と回答した人が71.8%と最も多かった。



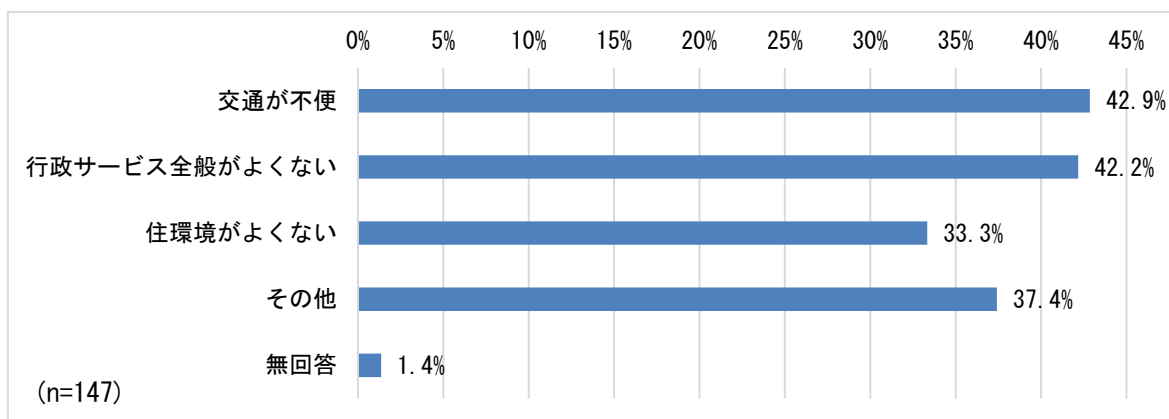
(7) 「1 住み続けたい」を選択した理由「その他」の記述

生まれ育ったまち、長年住んでいるまち
うまれてから住み続けているから。
ずっと住んでいるから。
育ったまちだから。
住み慣れたから。(2)
住み慣れたところだから。
住み慣れているから。(2)
住み慣れて安心だから。
住み慣れた街だから。
生まれついた土地なので。
生まれ育ったところだから。
生まれ育ったまち
先祖代々の土地、建物があるから。
先祖伝来 360 年の地を守る。
長年住み慣れた。
長年住み慣れた町で知人も多い。
長年住んでいる。(2)
市民・交流
2世帯(3世代)同居だから。
お友達も多く子どもが小学生のため。
つながりあえる人が多い。
家族が近くにいる。
共働きのため、実家が近い方がよい。
近隣の方々との人間関係がよい。
血縁者が周辺に多く住み、自分もこれから住んでいくため。
実家があるため。
住民と仲が良いから。
親が住んでいるから。
親しい友人がいる。
人々が優しい。
人がいいから。
人がよい。
地域の行事が色々ある。
友人がいる。
友人がたくさんいる。
友人が多くいるから。
幼なじみの仲間がいるため。
移ることができない
ここしか行くところがない。
もう動けない。
移りたいが財力がない。
移動する余裕はない。
他に行き場なしのため。

他に行くところがない。(2)
他に住みたいところがない。
年金だけでは経済的に無理。
年金生活者、借家、家賃が高いが引越することもできない。
住宅事情
とりあえず持家があるから。
家があるため。
家を建てたから。
持ち家だから。(2)
自宅がある。
自宅を購入したため。
住宅事情
まちの規模・住環境
災害が少ない。
治安がいい、空気がきれい。
治安がよい。
コンパクトな感じ
愛犬と住みやすい。
眺望がよい。
その他
商店街がよい。
買い物に便利。
結婚後住んでいますが、満足です。
結婚したため。
親が高齢のため。
高齢者のため。
JRの駅が始発。
生まれは1924年、途中40年くらい他所へ住んだが、やはり返子は最高。
仕事場がある。
好きな場所が増え、愛着を持ち始めているので。
スポーツができる。
米軍との連携バランス
昔はもっと良かった。
良い街にしたい。
駅まで遠いけど、あきらめている。
環境は良いが、交通の便が悪い。
自転車の移動が不便。
山の上(ハイランド)なので、高齢になった時に移動が不便で、家にこもりがちになりそうなことは不安。

(8) 「市内の他の場所へ移りたい」「市外へ移りたい」を選択した理由（複数回答）

- ◆ 「市内の他の場所へ移りたい」「市外へ移りたい」を選択した理由を複数回答可で聞いたところ、全体で 231 件の回答があり、一人当たり約 1.6 項目の回答があった。
- ◆ 理由としては、「交通が不便」と回答した人が 42.9%と最も多かった。



(9) 「市内の他の場所へ移りたい」「市外へ移りたい」を選択した理由「その他」の記述

交通利便性
駅の改札を鎌倉寄りにも作ってほしい。
駅やバス停、買い物に行くのにととても遠くて、車の運転ができなくなったら困ります。
駅ロータリー混みすぎ。
駅前が混む。道が混む。
高齢者になり、坂の上なので。
車が入らない。共有地の他者の好き勝手な使用。
職場の近くへ引越を検討中。
駐車、駐輪場がなく、路駐が多い。
道路が狭い。
路面（道路整備）が悪い。
生活利便性
イオンモールがない。
市役所や銀行まで少し遠い。
若者が遊べる場所（店、映画館）がない。
若者に対する支援が全くない。物価も高く手軽に買い物もできない。大型ショッピングモール（ららぽーとやイオン、ルミネ等）がなく不便。店の営業時間も短く不便。駅前があまりないので、結局大船や鎌倉で買い物をする。
図書館が不便。
買い物が不便。
買い物行けるところが少ない。食事処も少ない。
住宅事情
アパートだから。

一軒家
実家
借地権切れ
親が亡くなったので、鎌倉に住む。
親の家だから、独立予定。
賃金と賃貸条件が合わない。
税・財政
住民税が高すぎる。
税が高い。
税金が高い。(2)
税金が高い。市に問い合わせても満足の回答が返ってこない。市にお金がない。
無駄遣いが多い。
医療
医療費の年収制限があるから。
総合病院がない。
総合病院がなかなかできない。
総合病院が遠い。
病院が少ない。
行政サービス
高齢者サービスが少ない。
子育て支援が悪すぎる。
市長がよくない。
障がい者が入る施設(入所が重度の人のグループホーム)がないため。
福祉サービスが悪い。
安全・防災
塩害に困っている。
崖崩れが起こりそうなところが多い。
津波が怖い。
津波が心配。
その他
引っ越してみたいから。
他の街に住んでみたい。
自治会がめんどくさい。
隣にラーメン屋、バー2軒できて、うるさい、臭い。
なぜか馴染めない。
街のランドデザインの欠如。
息子家族の近くに行きたいが、逗子は交通の便(始発駅)がいいので、捨てられない。
役所屋を作ってほしい。

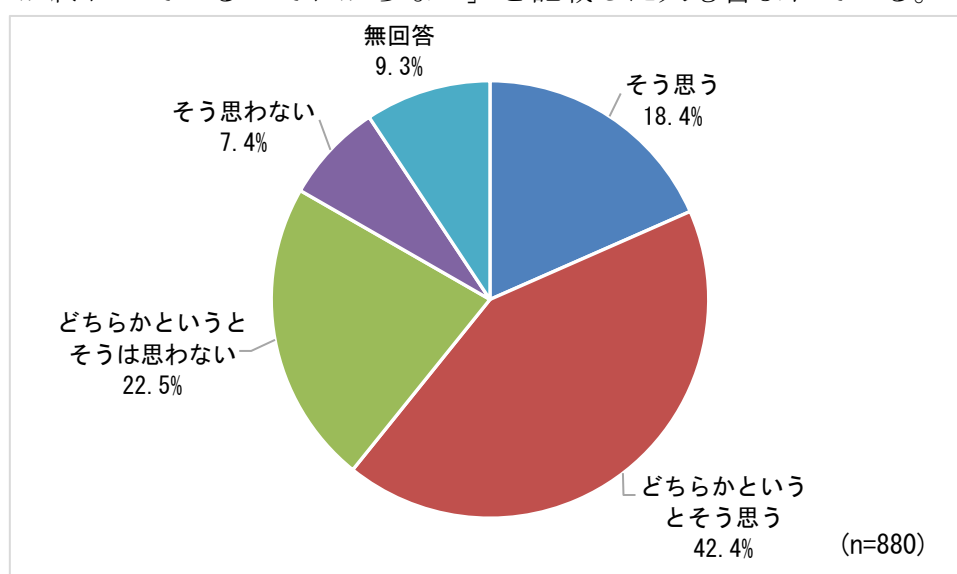
3. 逗子市の評価

3-1. 子育てしやすいまち

「あなたは、逗子市が『子育てしやすいまち』だと思いますか。」

(1) 全体

- ◆ 逗子市が「子育てしやすいまち」だと思うかについて、「そう思う」(18.4%)と「どちらかというと思う」(42.4%)とした人を合わせると、約6割の回答者が逗子市を「子育てしやすいまち」と評価している。
- ◆ 「無回答」の中には、欄外に「子どもがいないのでわからない」「子育てが終わっているのでわからない」と記載した人も含まれている。

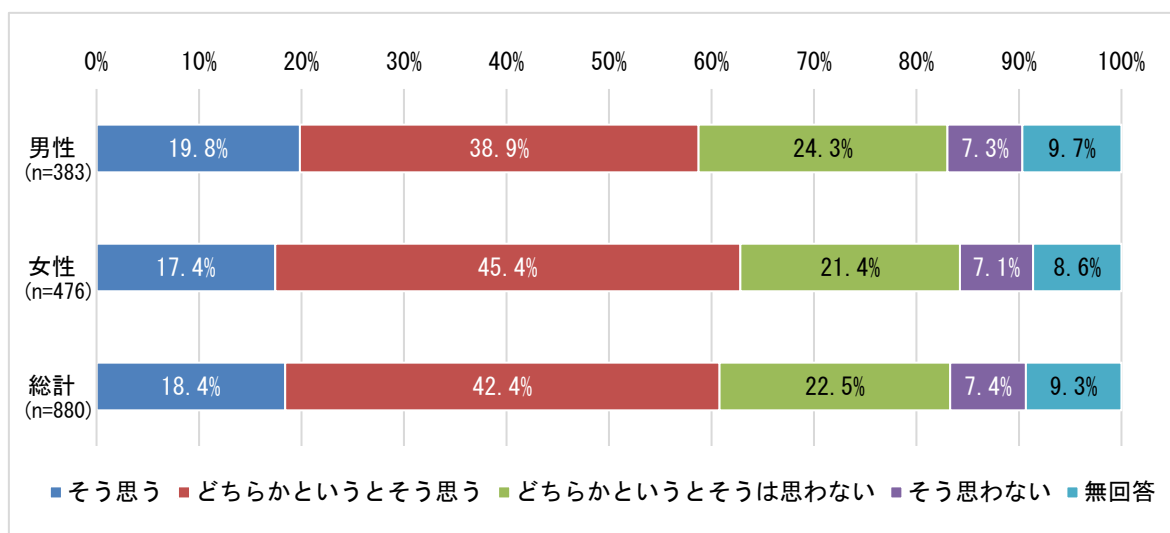


◆ 3年間の経年比較

	平成 28 年度	平成 29 年度	平成 30 年度
「そう思う」と「どちらかというと思う」とした人の割合	70.6%	64.2%	60.8%
「そう思わない」と「どちらかというとは思わない」とした人の割合	22.9%	26.5%	29.9%

(2) 性別

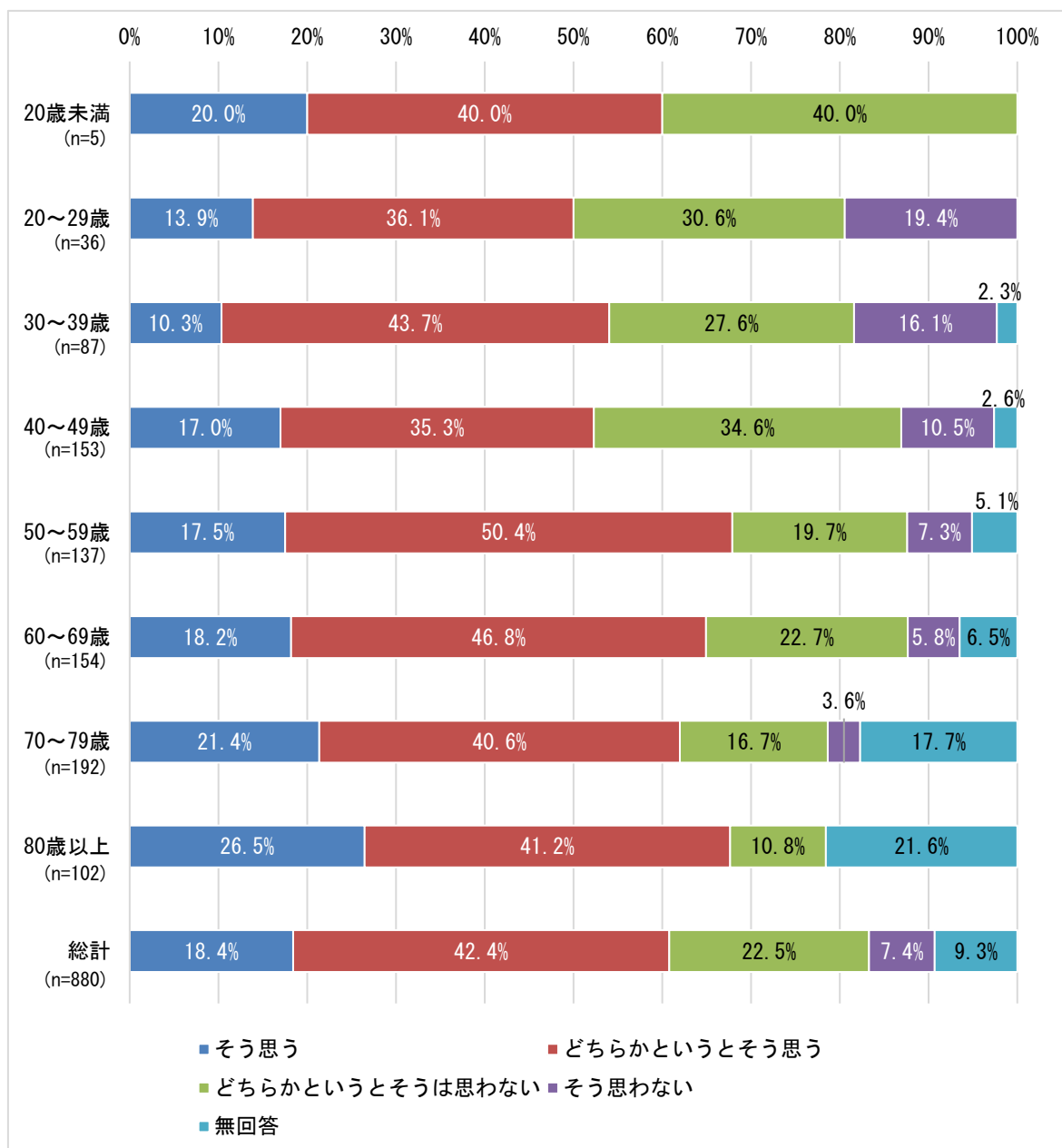
- ◆ 逗子市が「子育てしやすいまち」だと思うかについて、「そう思う」と「どちらかというと思う」とした人を合わせると、男性が58.7%、女性が62.8%となっている。



(注) 性別「その他・回答しない」「無回答」を除く。

(3) 年齢別

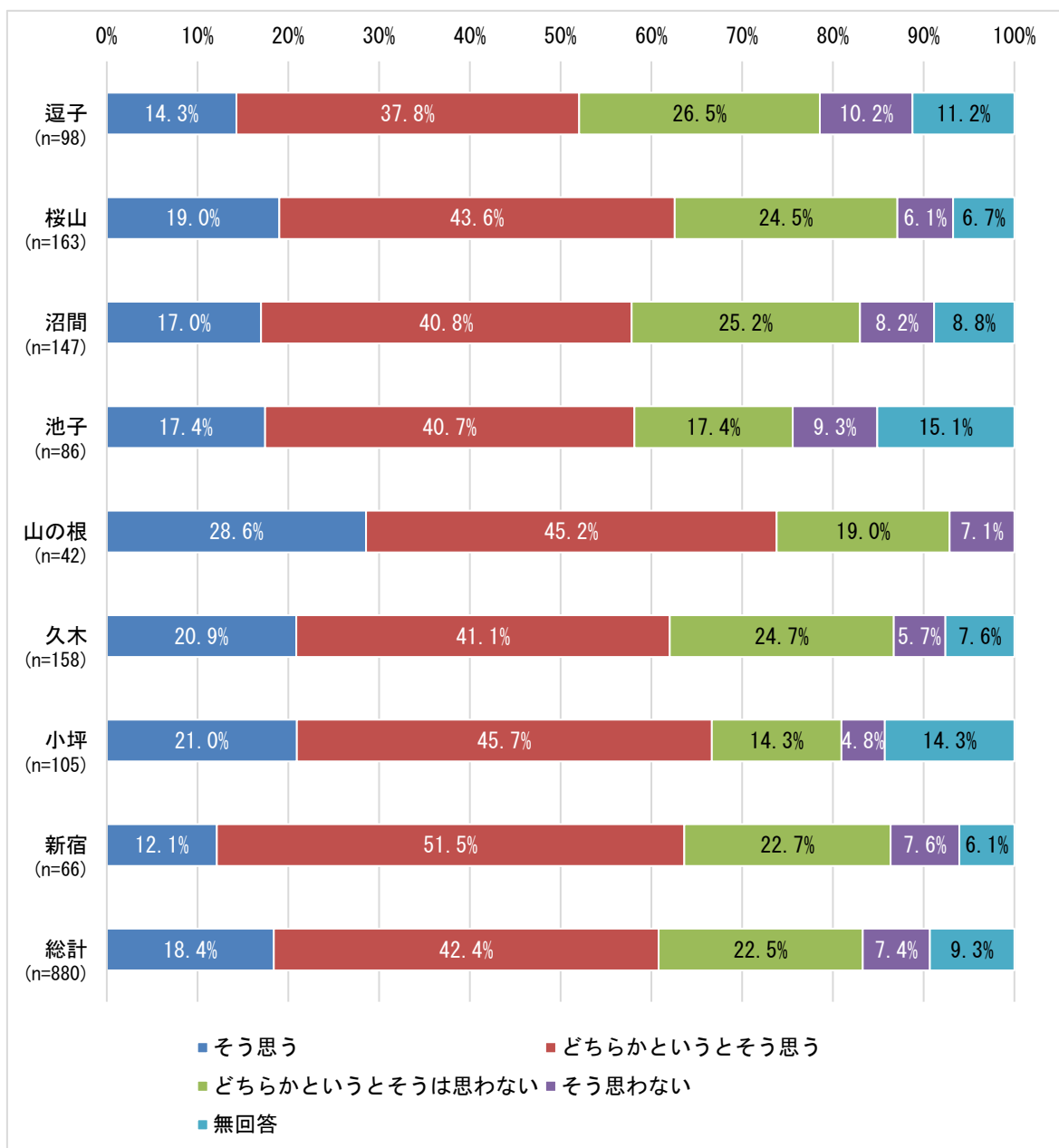
- ◆ 逗子市が「子育てしやすいまち」だと思うかについて、「そう思う」と「どちらかというと思う」と回答した人を合わせると、「50～59歳」で67.9%と最も割合が高くなっている。
- ◆ 子育て世代では、「そう思う」と「どちらかというと思う」と回答した人を合わせた割合が低く、「20～29歳」(50.0%)、「30～39歳」(54.0%)、「40～49歳」(52.3%)となっている。



(注) 年齢無回答を除く。

(4) 地域別

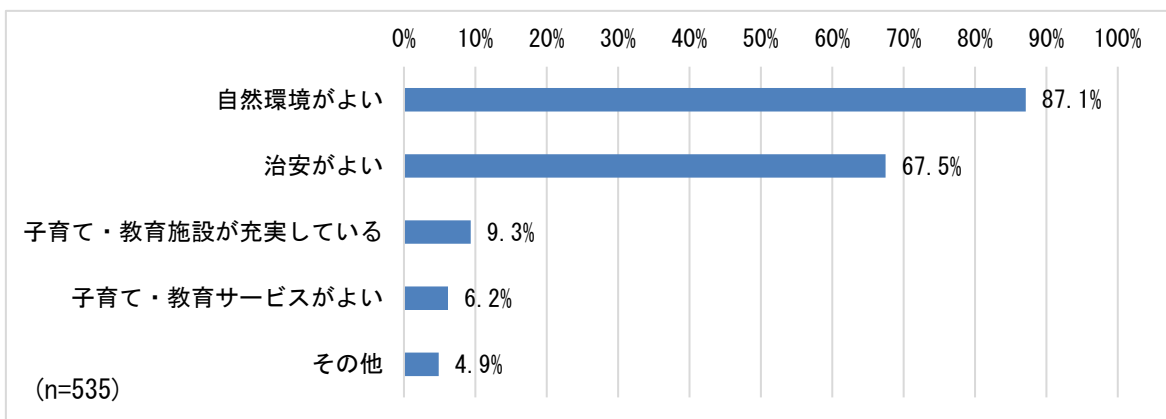
- ◆ 逗子市が「子育てしやすいまち」だと思えるかについて、「そう思う」と「どちらかというと思える」と回答した人を合わせると、「山の根」で73.8%と最も割合が高くなっている。一方、最も割合が低いのは「逗子」で、52.1%となっている。



(注) 地域無回答を除く。

(5) 「そう思う」「どちらかというと思う」を選択した理由（複数回答）

- ◆ 「そう思う」「どちらかというと思う」を選択した理由を複数回答可で聞いたところ、全体で 936 件の回答があり、一人当たり約 1.7 項目の回答があった。
- ◆ 理由としては、「自然環境がよい」と回答した人が 87.1%と最も多かった。



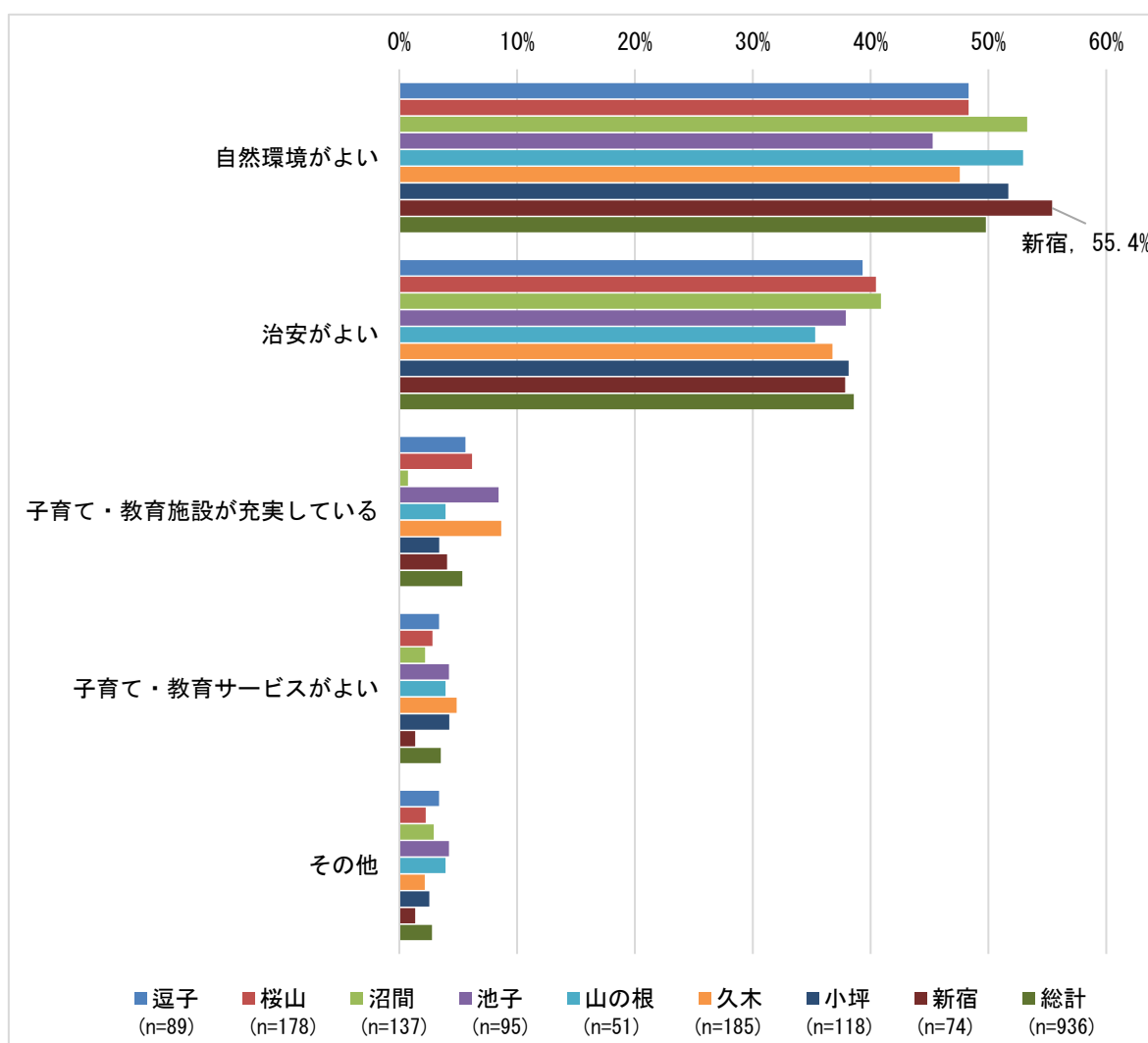
(6) 「そう思う」「どちらかというと思う」を選択した理由「その他」の記述

子育て・教育サービス
リサイクル広場が、子育てするうえですごく助かっている。「リサイクルのまち逗子」を誇れる場所だと思う。
自分の子育て時代に比べ、サービス施設が充実してきたこと。
障がい者（小さいひと）にもセンターなど教育場ができた。
保育園に入れた。
市民・交流
ご近所の方々が温かい。
コミュニティが発達している。
子どもに寛大な街、人々
わからない
19歳でよくわからない。
これから産まれる予定なので、実際にはわかりません。
そもそもあまり詳しくない。
わからない
子どもがいないので…。
子育てが終わっているので何とも言えません。
子育てが終わって長いからよくわからない。
子育てしたことがないのでよくわからない。
正直言って、独身の私にはよくわかりませんが、そうであってほしいと思っています。
知識がないので、わからない。
その他
医療費補助が少ない。

子どもの夜遅い帰宅は心配。
子育て・教育サービスが全くよくない。
自分が生まれ育ったまちだから。
若いママ、パパが多い。
周囲に子どもを見かけるから。
商店街がよい。
整備された公園が少ない。

(7) 地域別「「そう思う」「どちらかというと思う」を選択した理由

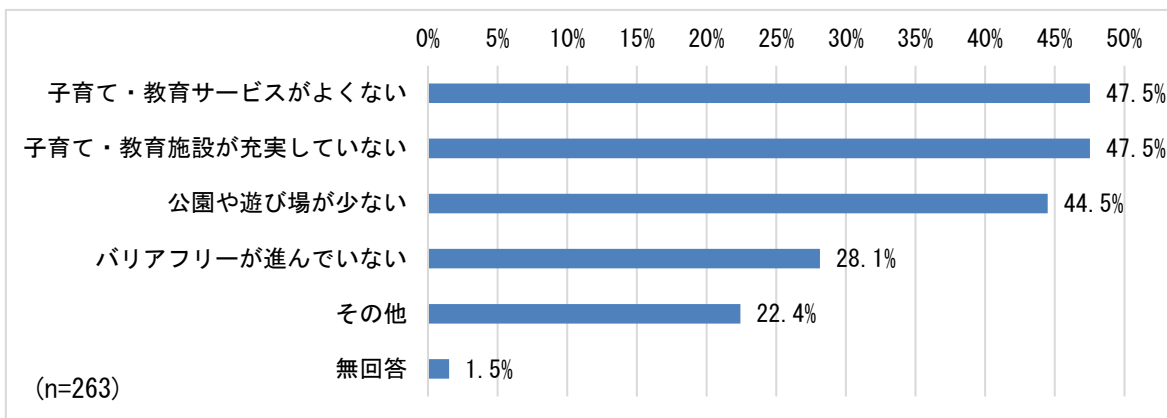
- ◆ 逗子市が「子育てしやすいまち」だと思うかについて、「そう思う」「どちらかというと思う」を選択した理由を地域別にみると、「自然環境がよい」では「新宿」で、他の地域に比べて割合が高くなっている。



(注) 地域無回答を除く。

(8) 「どちらかというとは思わない」「そう思わない」を選択した理由
(複数回答)

- ◆ 「どちらかというとは思わない」「そう思わない」を選択した理由を複数回答可で聞いたところ、全体で 504 件の回答があり、一人当たり約 1.9 項目の回答があった。
- ◆ 理由としては、「子育て・教育サービスがよくない」「子育て・教育施設が充実していない」と回答した人が 47.5%と最も多かった。



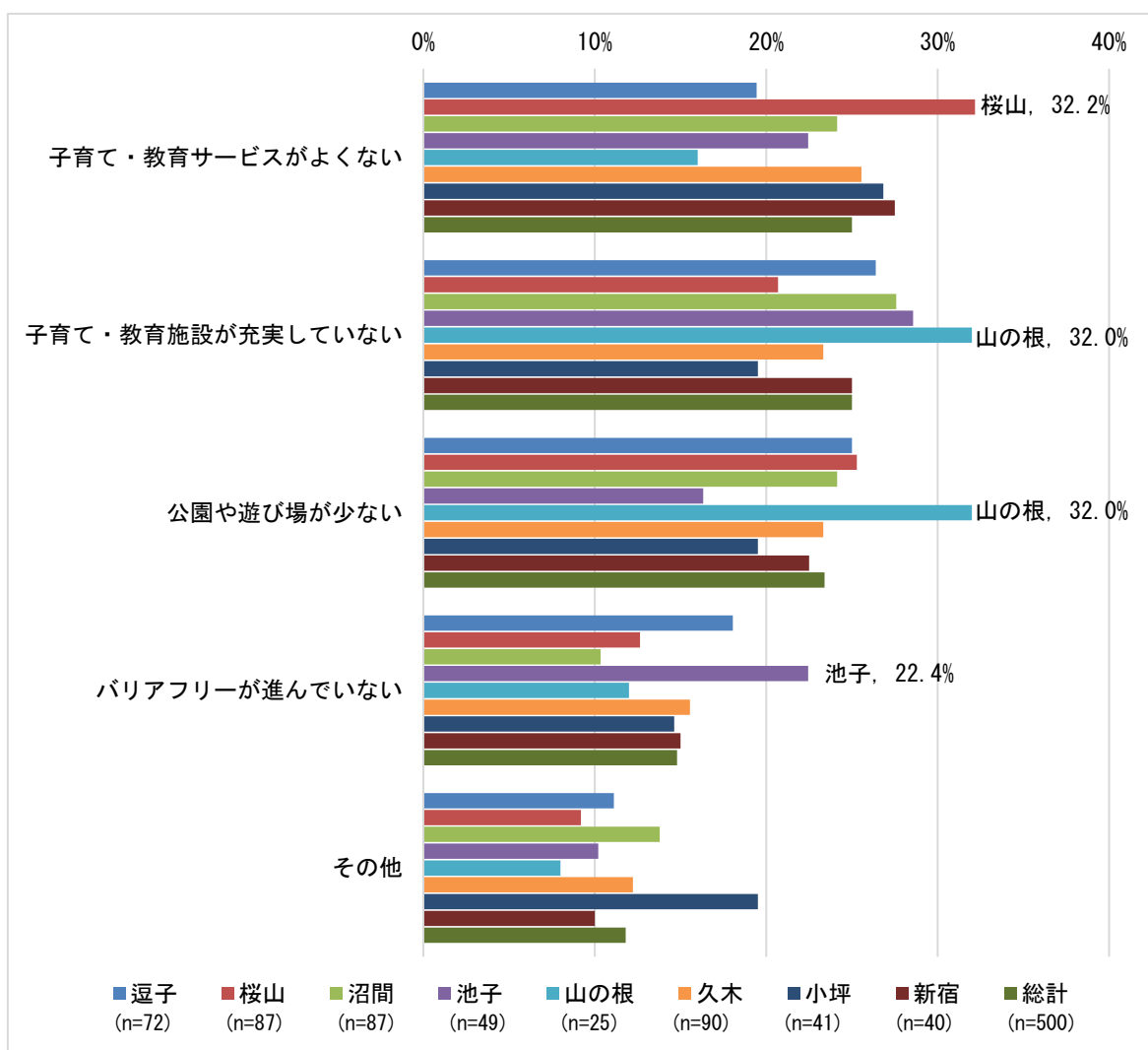
(9) 「どちらかというとは思わない」「そう思わない」を選択した理由
「その他」の記述

子育て・教育サービス
いじめ対策がなっていない。
ユニークな教育システムは未導入
行政サービスが少ない。
三鷹市、杉並区並みにほしい。
子どもに対する対策が悪い。
子どもの定期健診内容が他市に比べ安易。療育支援が甘い。そのため、小学校で集団に入れず苦勞する家庭、子どもが多い印象。例えば、身近な市だと横須賀市は医師を配属しているなど手厚い。
市役所、子ども関係が全て5階に移動したことが納得できない。エレベーターがあるなら、高齢者が上階へ移動してもよかったのではないですか？高齢者が多いから優先するのは古い考えだと思う。
支援を減らしすぎ。
少子化なのに学校が多い。
逗子小、沼間小など校庭が狭すぎる。
数年前だが、入れ物ばかりで中身が？だった。教育研究所、不登校の受け入れを上手にできていなかった。
保育料が高い。
交通利便性
公共施設や海、山、公園などの無料駐車場を増やしてほしい。
道が悪くて、とてもベビーカーで歩けない。

道が悪くて危ない。
道が狭く、交通量が多い。
道路が狭くて危ない。
道路が狭く危ない。
歩道が狭い、ベビーカーが大変。
歩道が狭い。
歩道が狭く、車通りが多い。物価が高く、買い物しにくい。
歩道が整備されていない。(2)
医療
医療証が短い。
医療費、幼稚園補助費など他都市に比べると少ない。
医療費の年収制限があるから。
医療費の補助がない。
子どもの医療費がかかる。
子どもの健康保険制度
子どもを産むための環境が整っていない。
市外の小児科でお金を払うのは、いつも私たちだけです。
小児科を含む病院がない。赤ちゃんのおむつなどを替えるシート数が少ない、汚い。
通院医療費の助成が小学6年生までのため。
わからない
まだ子育てしていないため。
よくわかりません。
わからない。
現在の状況が不明だから。
子がいないので、わからない。
子どもがいなくて(3)
子どもがいなくてわからない。
子どもがいなくて不明。
子どもがいなくて、わからない。
子どもがいなくて。
子どもがいなくてわからない。(2)
子どもを育てていないのでわからない。
日が浅くわからない。子どもがいなくて考えたことがない。
その他
子どもが少ない。
子どもと地域との融合がない。
子どもに気を遣いすぎ。
市長がよくない。
税金が高い。
積極的に子育てしやすいと思う理由がない。
老人のサービスは最低。

(10) 地域別（「どちらかというとは思わない」「そう思わない」を選択した理由）

- ◆ 逗子市が「子育てしやすいまち」だと思うかについて、「どちらかというとは思わない」「そう思わない」を選択した理由を地域別にみると、「子育て・教育サービスがよくない」では「桜山」で、「子育て・教育施設が充実していない」「公園や遊び場が少ない」では「山の根」で、「バリアフリーが進んでいない」では「池子」で、他の地域に比べて割合が高くなっている。



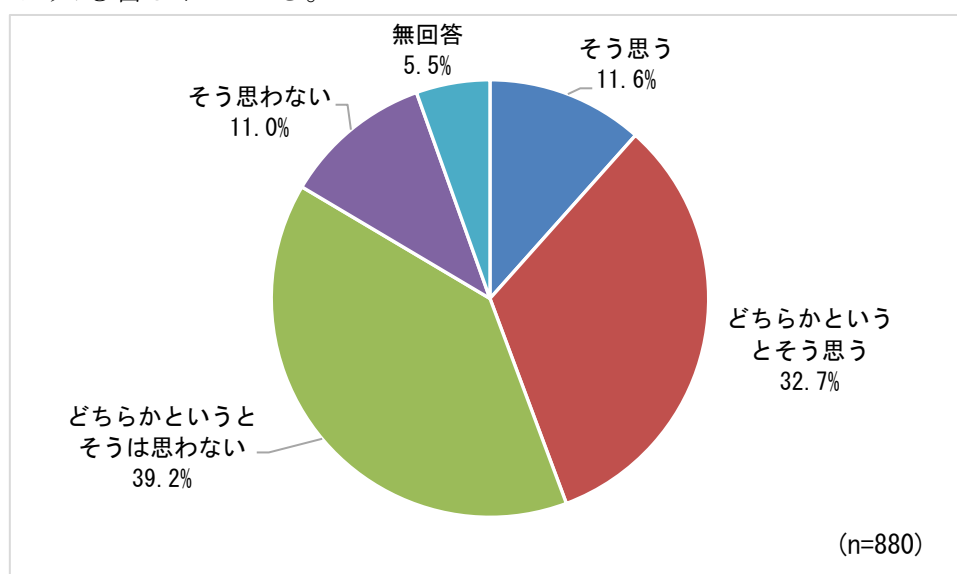
(注) 地域無回答を除く。

3-2. 高齢者に優しいまち

「あなたは、逗子市が『高齢者に優しいまち』だと思いますか。」

(1) 全体

- ◆ 逗子市が「高齢者に優しいまち」だと思うかについて、「そう思う」(11.6%)と「どちらかというと思う」(32.7%)と回答した人を合わせると、44.3%の回答者が逗子市を「高齢者に優しいまち」と評価している。
- ◆ 「そう思わない」(11.0%)と「どちらかというとは思わない」(39.2%)と回答した人を合わせると、50.2%となっており、「そう思う」「どちらかというと思う」を回答した人の割合を上回っている。
- ◆ 「無回答」の中には、欄外に「高齢者ではないのでわからない」と記載した人も含まれている。

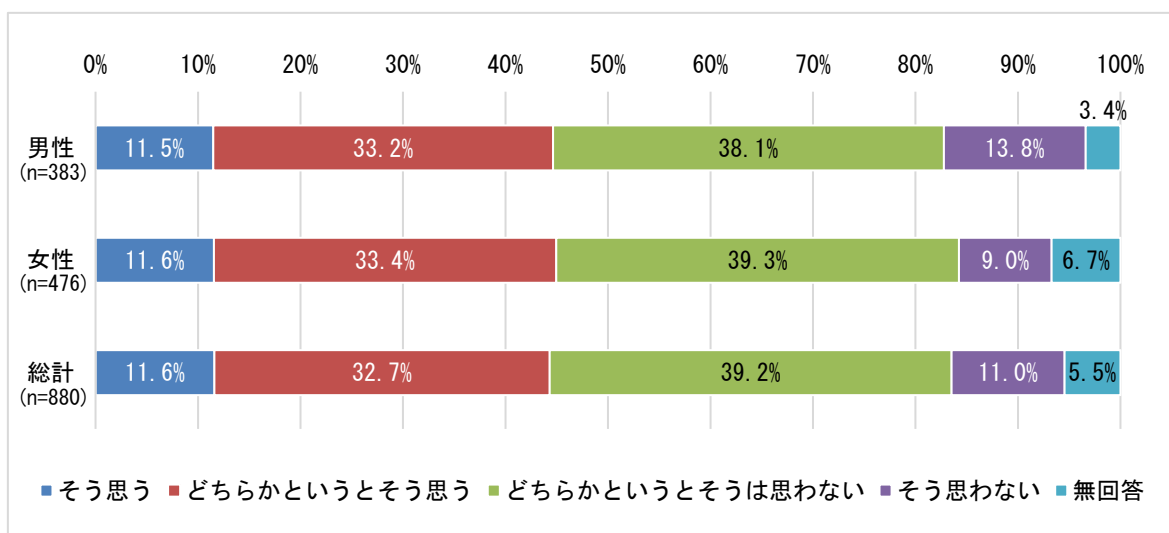


◆ 3年間の経年比較

	平成 28 年度	平成 29 年度	平成 30 年度
「そう思う」と「どちらかというと思う」とした人の割合	54.0%	49.5%	44.3%
「そう思わない」と「どちらかというとは思わない」とした人の割合	43.6%	44.3%	50.2%

(2) 性別

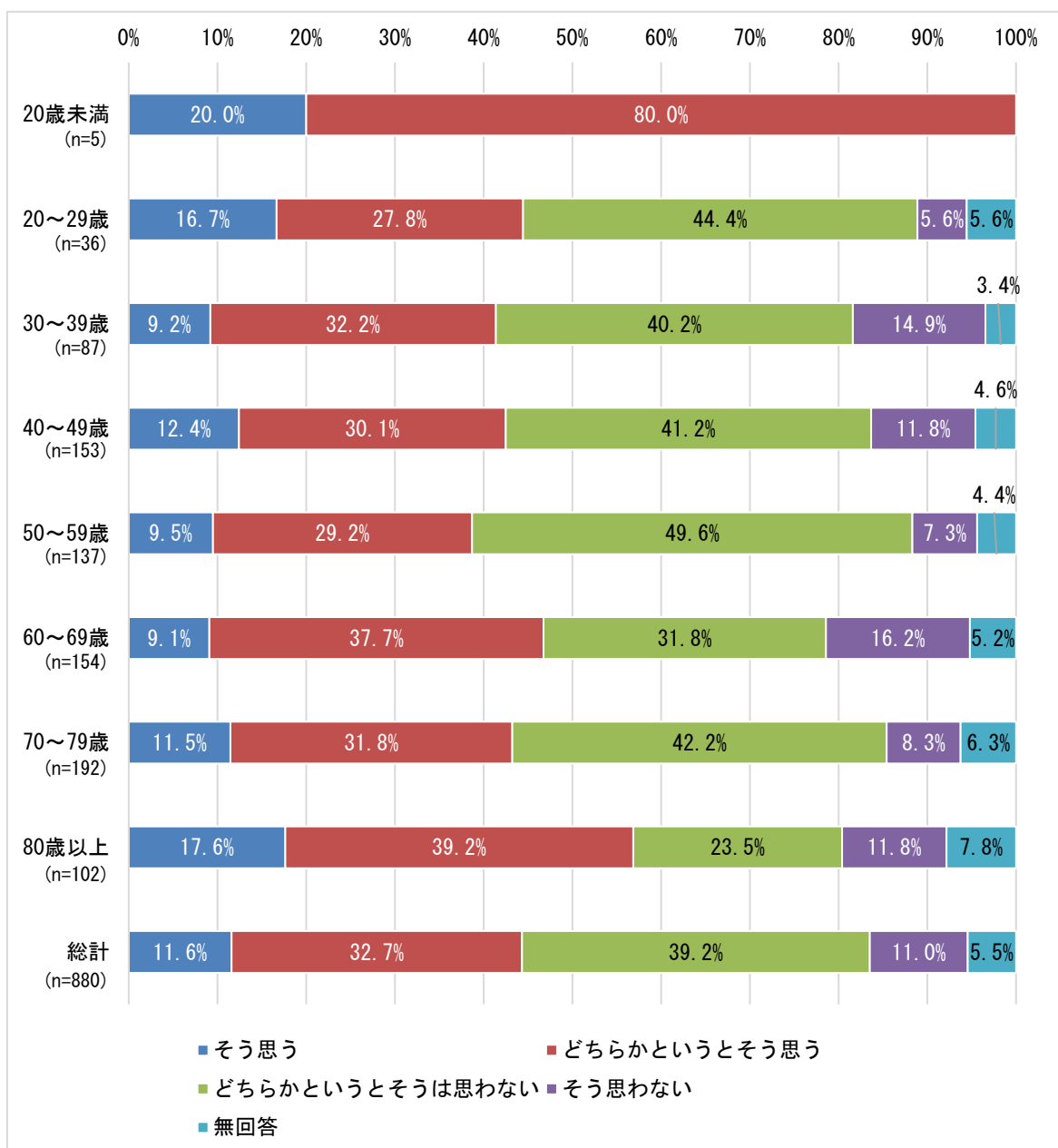
- ◆ 逗子市が「高齢者に優しいまち」だと思うかについて、「そう思う」と「どちらかというと思う」とした人を合わせると、男性が44.7%、女性が45.0%となっている。



(注) 性別「その他・回答しない」「無回答」を除く。

(3) 年齢別

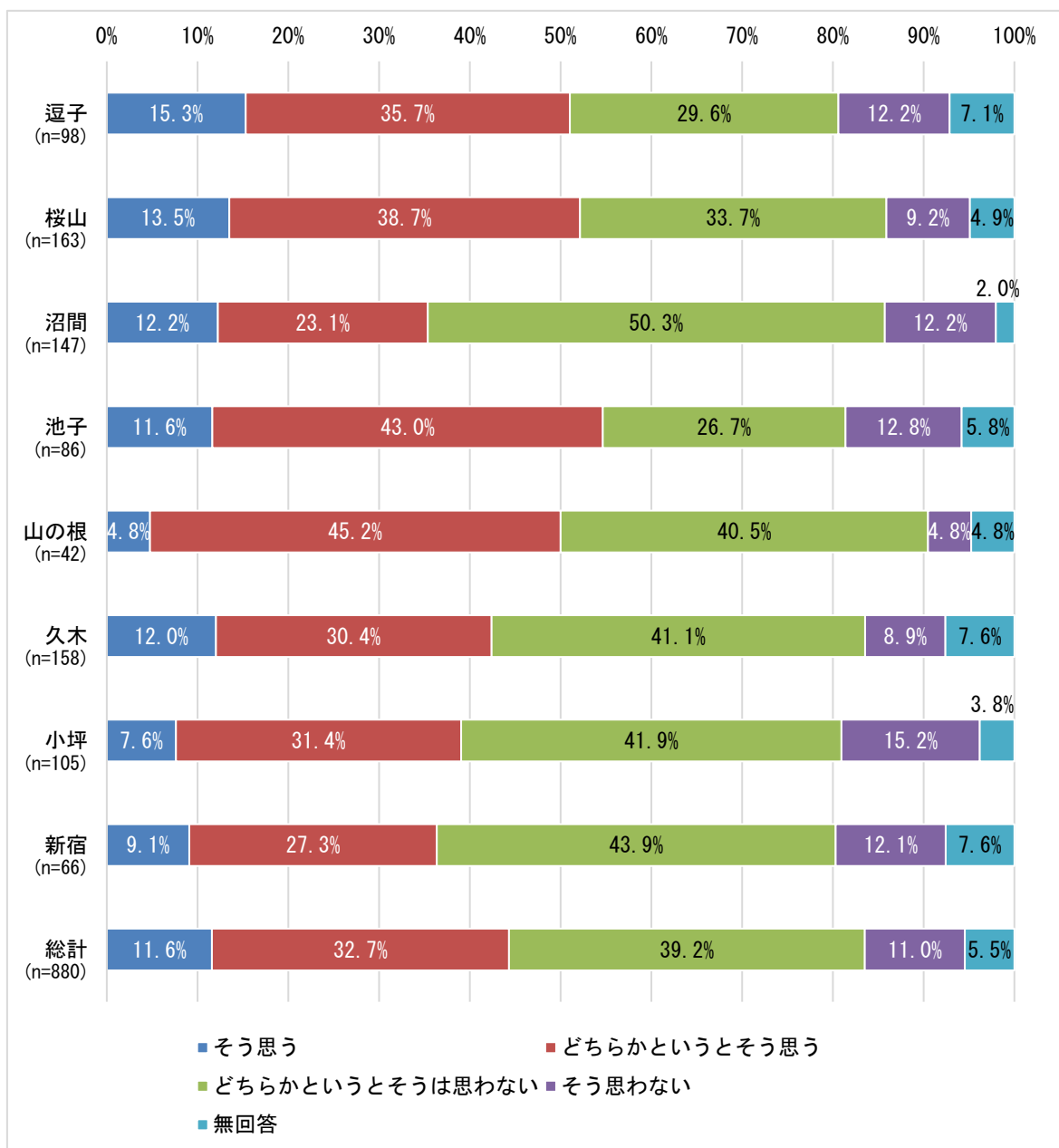
- ◆ 逗子市が「高齢者に優しいまち」だと思いかについて、「そう思う」と「どちらかというと思思う」と回答した人を合わせると、「20歳未満」では100%と最も割合が高くなっている。次に、「80歳以上」で56.8%と高くなっている。
- ◆ 一方、最も割合が低いのは「50～59歳」で、38.7%となっている。



(注) 年齢無回答を除く。

(4) 地域別

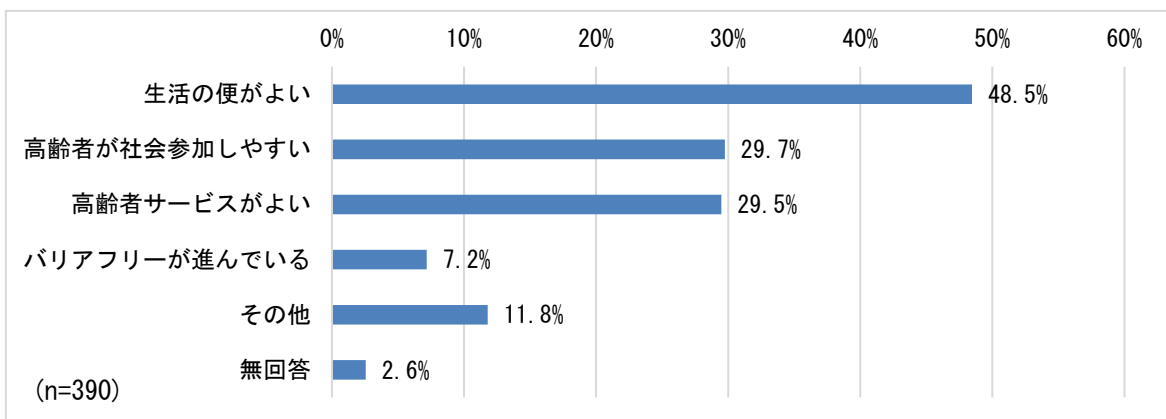
- ◆ 逗子市が「高齢者に優しいまち」だと思えるかについて、「そう思う」と「どちらかというと思える」と回答した人を合わせると、「池子」が 54.6% と最も割合が高くなっている。一方、最も割合が低いのは「沼間」で、35.3% となっている。



(注) 地域無回答を除く。

(5) 「そう思う」「どちらかというと思う」を選択した理由（複数回答）

- ◆ 「そう思う」「どちらかというと思う」を選択した理由を複数回答可で聞いたところ、全体で 504 件の回答があり、一人当たり約 1.3 項目の回答があった。
- ◆ 理由としては、「生活の便がよい」と回答した人が 48.5%と最も多かった。



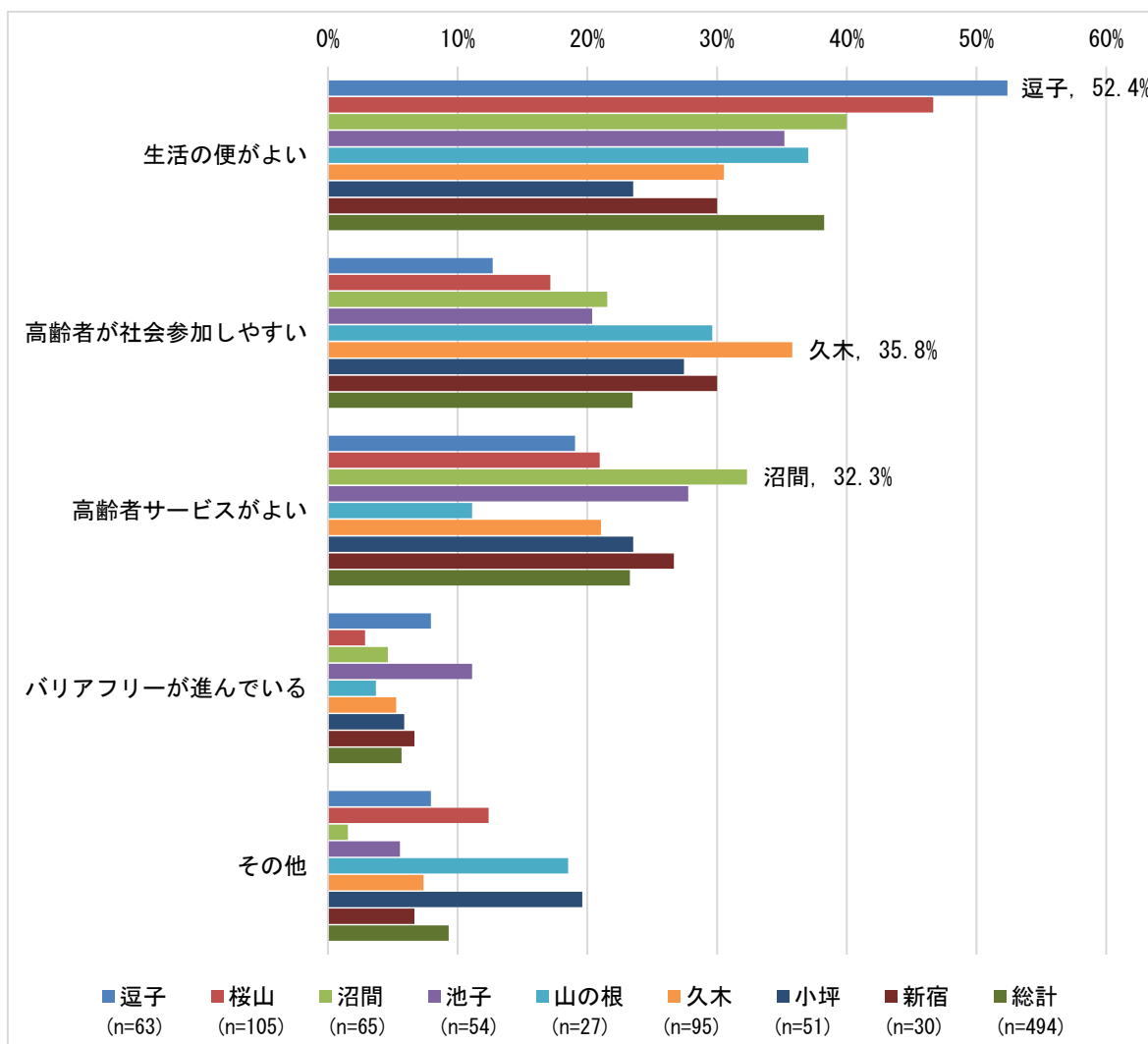
(6) 「そう思う」「どちらかというと思う」を選択した理由「その他」の記述

自然
海がある。
気候がよい。
自然
自然環境がよい。(4)
静かなまち
高齢者サービス
65 歳以上の体操教室がある。
いじわるをしていないから。
シルバーホームが多い。
高齢者に向けてのサービスは充実していて、子育て世代には削減させてばかりいる。高齢者のも有料にするべき。(シャトルバスなど)
高齢者に手厚すぎるかも。
老人の相談のケアマネージャーがいいように思う。
市民・交流
穏やかな住民
高齢者の方に親切にする方が多い。
周りの人が優しいと思う。
住んでいる人の質がよい。高齢者にもおだやかに接することができると感じる。
わからない
あまりわからないが、そういう印象。
どのようなことがあるのか知りません。
よくわからない(3)

わからない（7）
高齢者でないので、サービスなどよくわかりません。
今のところよくわからない。
自分がそうでないため、はっきりとはわからない。
その他
あくせくしていない。
すごく良いわけではないが、どちらかというと思う。
のんびりしていて住みやすい。
まちが混雑していない。
コンパクトな感じ
急な利用ができず不便
高齢者が多い。（2）
商店街がよい。
人数が多く、その分形になりやすい。
遊ぶ場所がある。
良くも悪くもない。

(7) 地域別（「そう思う」「どちらかというと思う」を選択した理由）

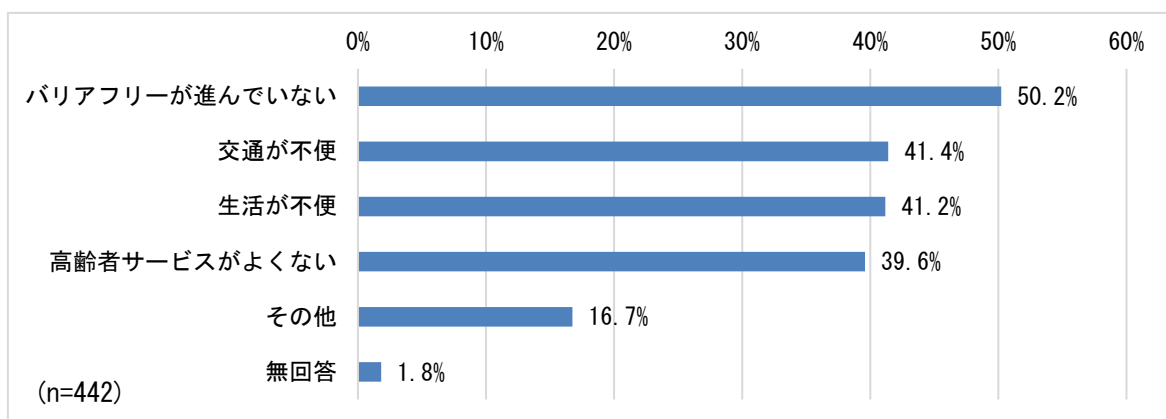
- ◆ 逗子市が「高齢者に優しいまち」だと思うかについて、「そう思う」「どちらかというと思う」を選択した理由を地域別にみると、「生活の便がよい」では「逗子」で、「高齢者が社会参加しやすい」では「久木」で、「高齢者サービスがよい」では「沼間」で、他の地域に比べて割合が高くなっている。



(注) 地域無回答を除く。

(8) 「どちらかというとは思わない」「そう思わない」を選択した理由
(複数回答)

- ◆ 「どちらかというとは思わない」「そう思わない」を選択した理由を複数回答可で聞いたところ、全体で 844 件の回答があり、一人当たり約 1.9 項目の回答があった。
- ◆ 理由としては、「バリアフリーが進んでいない」と回答した人が 50.2%と最も多かった。



(9) 「どちらかというとは思わない」「そう思わない」を選択した理由
「その他」の記述

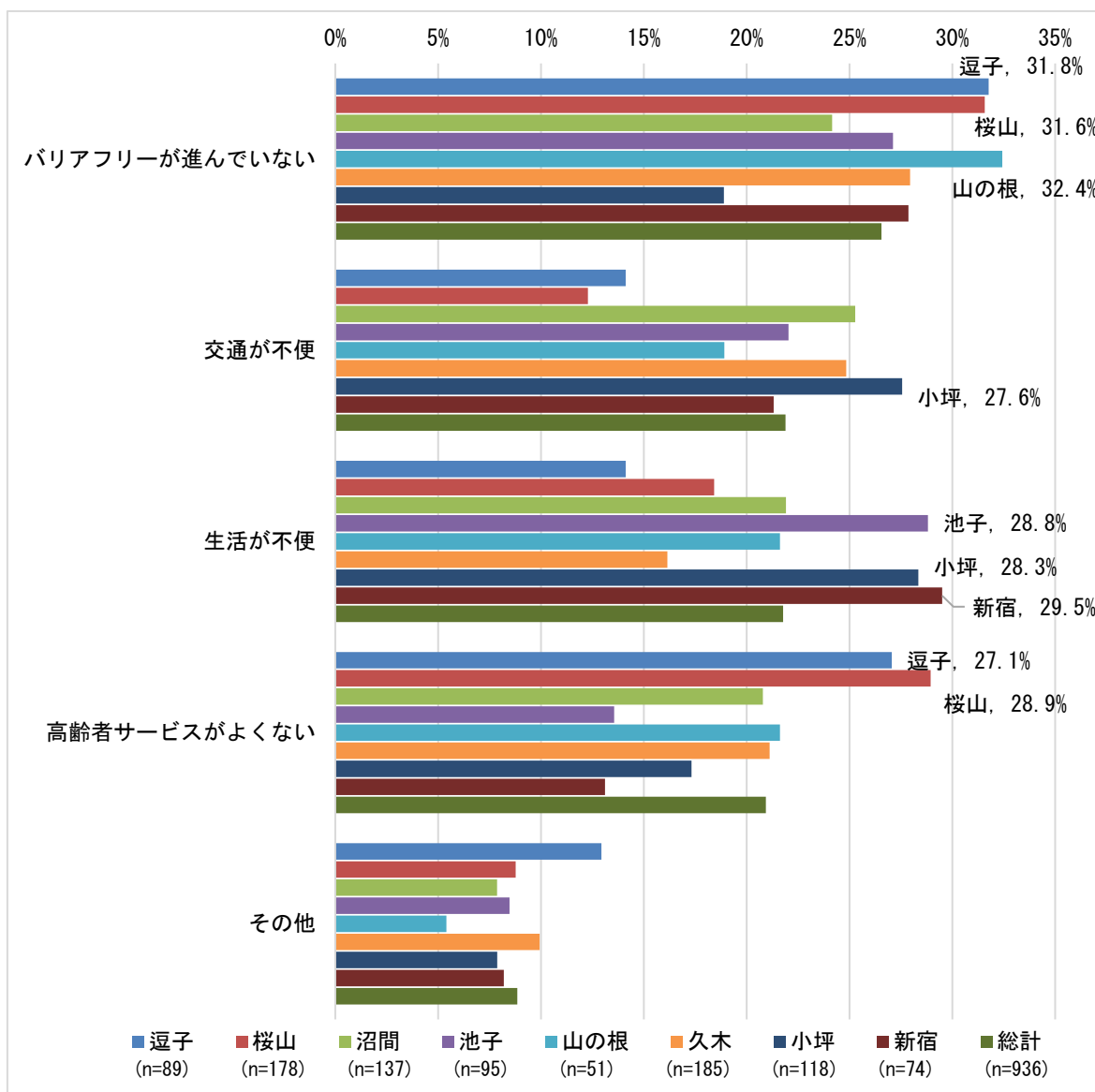
交通利便性
バスの終わりが早く朝は遅い。自転車用の道路がなく、車道にはみ出さないと通行できない。
京急新逗子駅のエスカレーターの上下が充実していない。エレベーターもない。
坂が多い。
坂が多いので大変。
坂だらけ。
坂や丘陵が多い。道路が狭い。
坂道が辛い。
坂道が多い。(2)
渋滞が多い。
信号の時間が短すぎる。歩道が完備されていない。
逗子駅のバスターミナル、雨の日よくない。
池田通りは車が多く歩きにくい。
道がデコボコしているところがある。
道が狭い。(3)
道が狭く、車道と歩道の区別が甘い。
道の整備状況がよくない。
道路(歩行者用通路)の整備が悪い。
道路が狭い、公共交通機関が少ない。(JR横須賀線以外も必要)
道路が狭い。

道路の状態、歩道が整っていない。スーパーや店が近くにない。
道路や歩道に段差が多い。道がデコボコしている。
特に沼間はミニバスもない。
歩道が狭い。
歩道が整備されていない。(2)
路面(道路整備)が悪い。
医療
医療が整っていない。
医療施設が整っていない。総合病院がない。
市内に総合病院がない。
総合病院がない。(6)
大きい病院がない。(2)
病院が少ない。
病院の不足
高齢者サービス
ゴミ出しができない足の不便な人がいる。
一人でしっかり歩ける、認知症が進むのを遅くする、などのプログラムを作り、介護度が進むのを遅くする。
何をしているのか、さっぱり見えてこない。
各種高齢者向けの施策及び施設がない。住み続ける魅力、感じが少ない。
高齢者向けの心遣いが見られない。
子育て支援ばかり力を入れている。
市直営宅食の廃止。ヘリの通過が多く、家全体が揺れる。(ガラス窓がガタガタ大きな音がするので大変困る。)
実感をもつ場面がない。
十分な施策がなされているとは到底思えない。
生活サポート、アシストが不十分。
他都市と比較するとよいとは感じない。
優しいと思える具体的なことを目や耳にしたことがない。
緑の多い逗子は自然も豊かで良いが、実際は秋～冬は葉がたくさん落ち、ゴミ捨て場にもっていくのも年を重ねるとより大変になると思いました。家の前に置いて、回収してもらえると良いです。
生活利便性
近くにスーパーがなく夜は暗い。
小さいスーパーがない。
買い物が不便(2)
買い物するところがない。
買い物に不便。
買い物や病院の選択ができない。
買い物をできるところがない。
わからない
そういう視点で考えたことがありませんでした。
まだ利用していないので不明。
わからない
サービスなど何があるか知らない。
高齢者がいないからわからない。

高齢者にとってどのような制度面でのメリットがあるか若者世代は知らない、わからないので、できる限りオープンになるとよいと思う。
その他
楽しみが少ない。
交流が少ない。
行政に期待していない。
高齢者に優しいとは思わないが、あまり税金を高齢者に使うのも、若い世代に使えなくなるので、今の程度でよいかもしれません。
事故の後遺症でリハビリをしている身としては、高齢者も身体障がい者もバス内で立っている光景をよく見るし、優しいとは感じない。
団地内の空き家を利用して、独居老人のお茶会など開いたらいかがでしょうか。足が悪くて色々な会館などに行けない人が多くなってきています。

(10) 地域別（「どちらかというとは思わない」「そう思わない」を選択した理由）

- ◆ 逗子市が「高齢者に優しいまち」だと思うかについて、「どちらかというとは思わない」「そう思わない」を選択した理由を地域別にみると、「バリアフリーが進んでいない」では「山の根」「逗子」「桜山」で、「交通が不便」では「小坪」で、「生活が不便」では「新宿」「池子」「小坪」で、「高齢者サービスがよくない」では「桜山」「逗子」で他の地域に比べて割合が高くなっている。



(注) 地域無回答を除く。

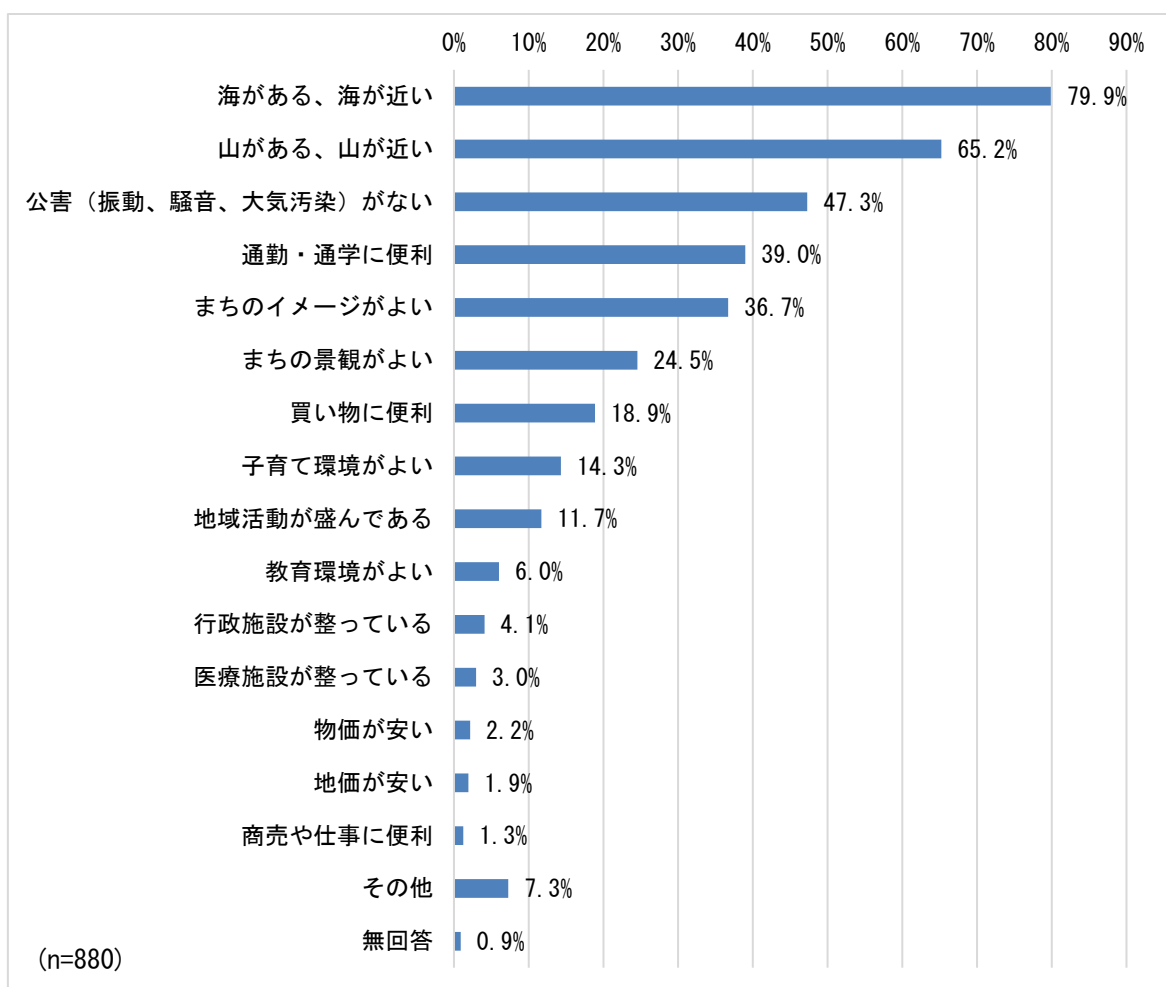
4. 逗子市の良いと感じる事柄、不便または不満を感じる事柄

4-1. 良いと感じる事柄

「あなたが逗子市に住んでいて、良いと感じる事柄は何ですか。」

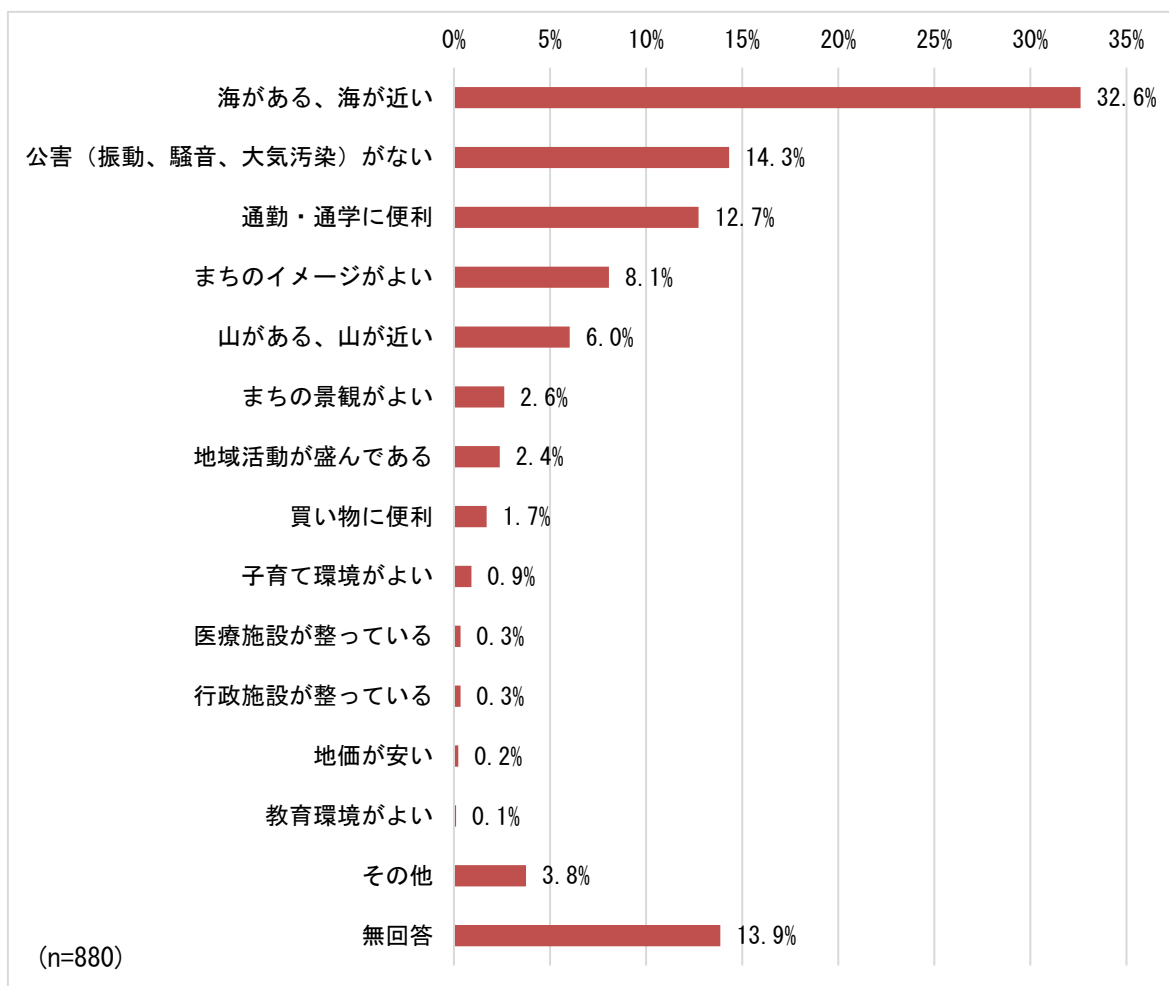
(1) 全体（複数回答）

- ◆ 逗子市に住んでいて良いと感じる事柄を複数回答可で聞いたところ、全体で3,204件の回答があり、一人当たり約3.6項目の回答があった。
- ◆ 良いと感じる事柄として、「海がある、海が近い」と回答した人が79.9%と最も多く、次に「山がある、山が近い」が65.2%と続いている、生活する中で逗子市の自然環境が高く評価されていることがわかる。
- ◆ その次に「公害がない」「通勤・通学に便利」といった生活上の環境が高く評価されていることがうかがえる。



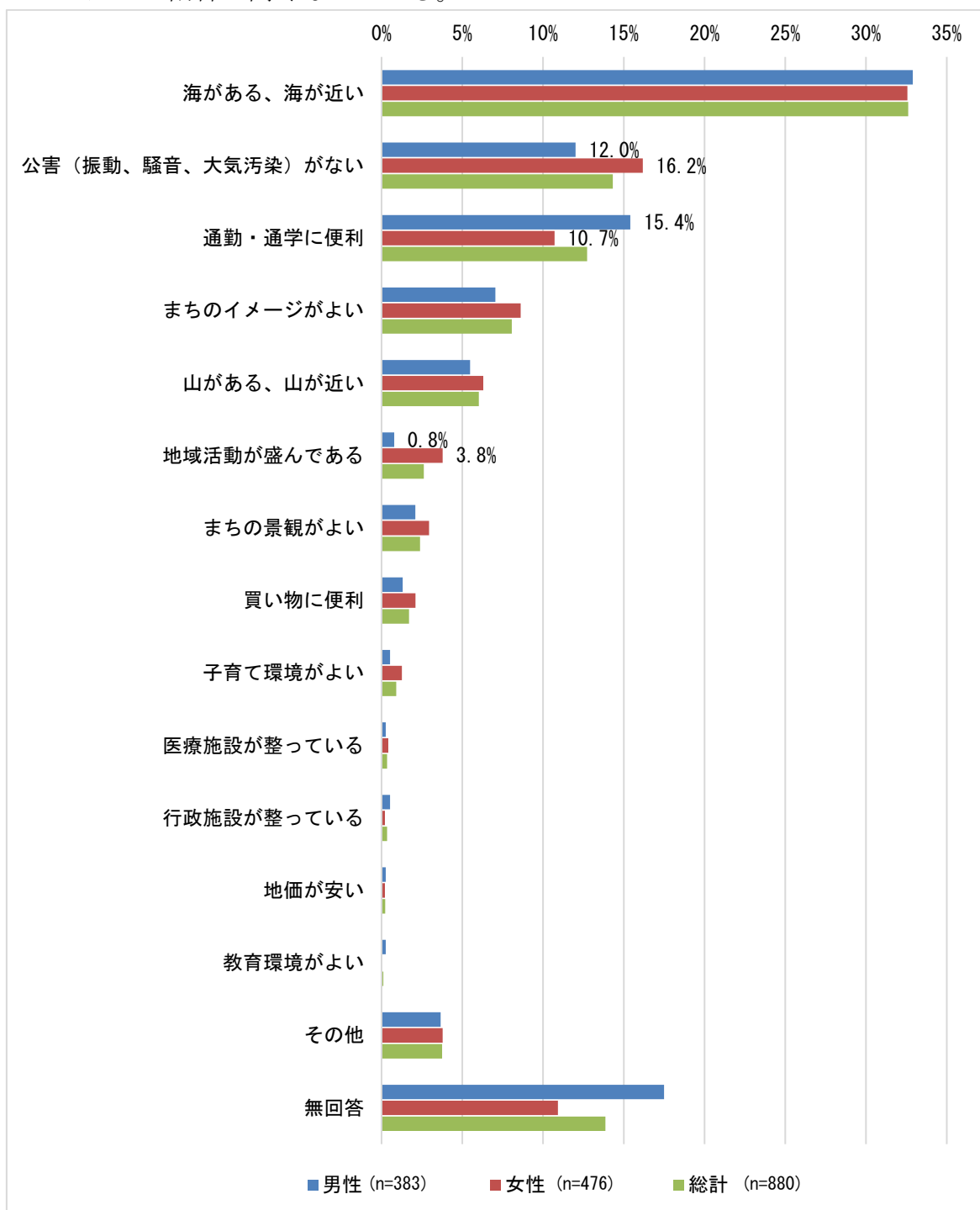
(2) 一番良いと感じる事柄

- ◆ 逗子市に住んでいて良いと感じる事柄のうち、一番良いと感じる事柄についても、「海がある、海が近い」の割合が32.6%と最も高くなっている。
- ◆ 「公害がない」「通勤・通学に便利」といった生活上の環境が「山がある、山が近い」よりも高い割合となっている。



(3) 性別（一番良いと感じる事柄）

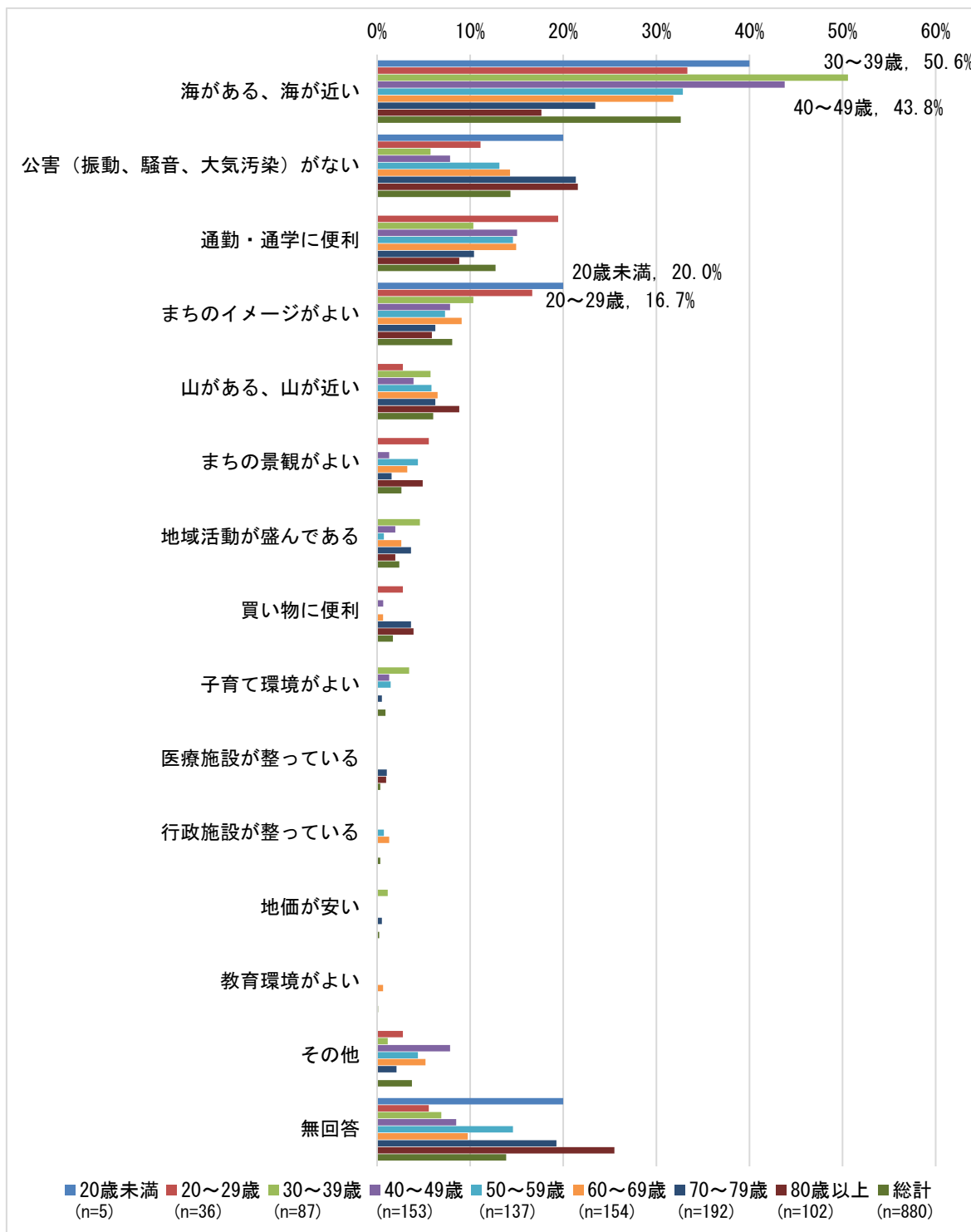
- ◆ 一番良いと感じる事柄について性別にみると、女性に比べて男性では「通勤・通学に便利」などの割合が高くなっている。
- ◆ 一方、女性では「公害がない」「地域活動が盛んである」などで、男性に比べて割合が高くなっている。



(注) 性別「その他・回答しない」「無回答」を除く。

(4) 年齢別（一番良いと感じる事柄）

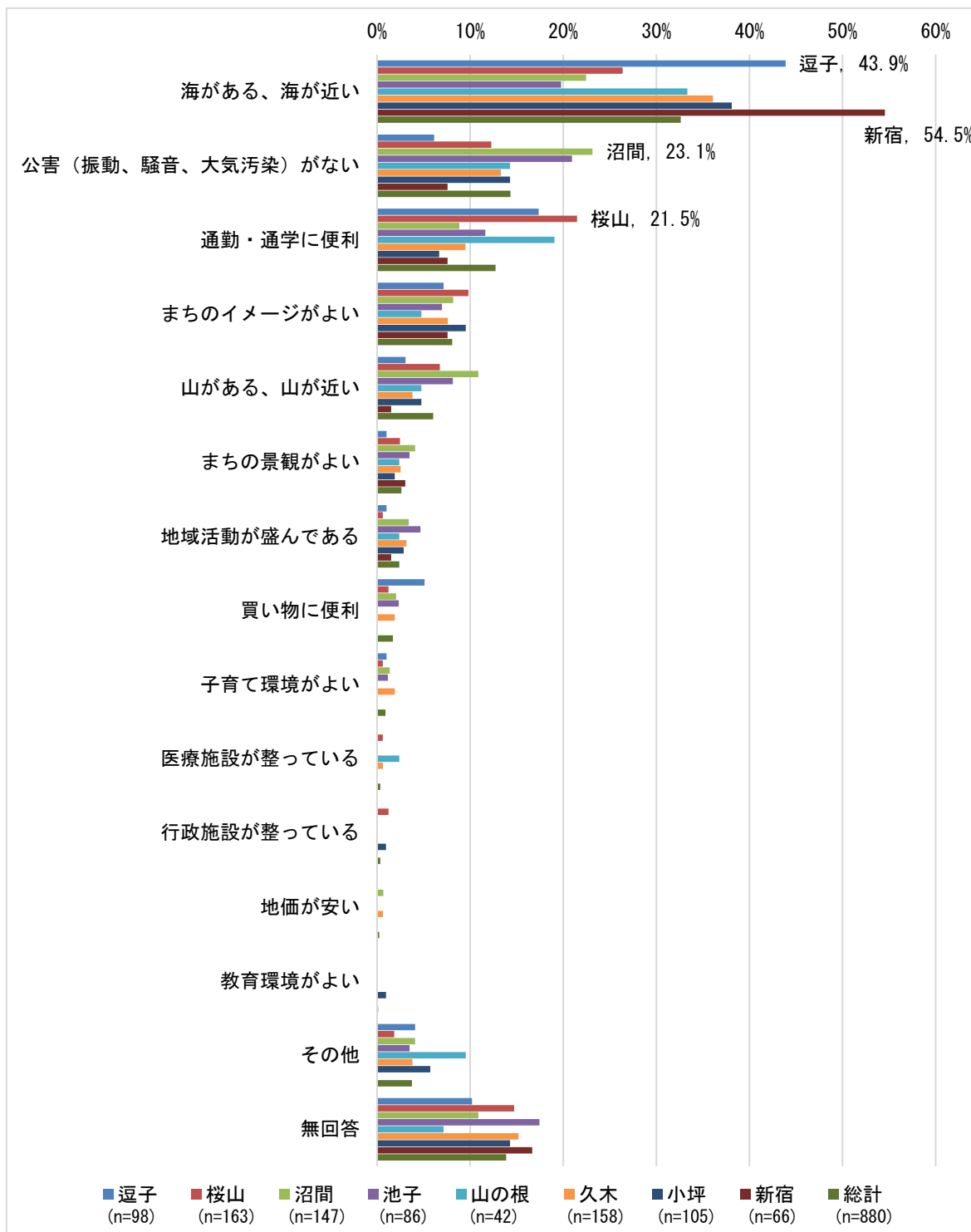
- ◆ 一番良いと感じる事柄について、年齢別にみると「海がある、海が近い」では「30～39歳」「40～49歳」、「まちのイメージがよい」では「20歳未満」「20～29歳」で、他の年代に比べて割合が高くなっている。



(注) 年齢無回答を除く。

(5) 地域別（一番良いと感じる事柄）

- ◆ 一番良いと感じる事柄について、地域別にみると「海がある、海が近い」では「逗子」「新宿」で、「公害がない」では「沼間」で、「通勤・通学に便利」では「桜山」で、他の地域に比べて割合が高くなっている。



(注) 地域無回答を除く。

(6) あなたが逗子市に住んでいて、良いと感じる事柄「その他」の記述

まちの規模・住環境
あくせくしていない。
すべてにおいて住みやすく、スローライフが楽しめる。
へたに観光地化されていないところがよい。
ほどよい田舎感
まちがコンパクトである。
コンパクトな感じ
駅前が開発されてなく、ショッピングセンターがない。
観光地のように混雑しない。
近隣同士の争いが無い。
娯楽施設等、繁華街がないこと。
高い建物（マンション）が少ない。外国人労働者が少ない。
高層ビルがないことがよい。（工場、大型商業モール、大病院はいらない。）
住環境がよい。
静か
静か、ゴミなどが少ない、安全
静かで落ち着いた生活環境、住環境
大店舗がなく、景観がよい。
都心と比べて時間の流れがゆったりしている、急かされない。
富士山、丹沢が見える。
雰囲気が良い。
安全・防災
災害が少ない。
治安がよい。（6）
治安が悪くない。
治安の心配が少ない。
他の町に住んでいたが、そこは治安が悪かった。逗子のこちらに来て、治安がよいと思った。
犯罪が少ない。
犯罪等がない。
自然
おだやかな気候
まだ自然が残っている。
気候がおだやか。ごみごみしていない。
気候が温暖。
自然がある。のどか。
自然がまだまだあふれ、残っている。
自然が多い。
自然環境がよい。
神武寺山の自然、生き物たち
緑が多い。
市民・交流
住んでいる人が、あたたかい人が多い。
住民の人柄、雰囲気

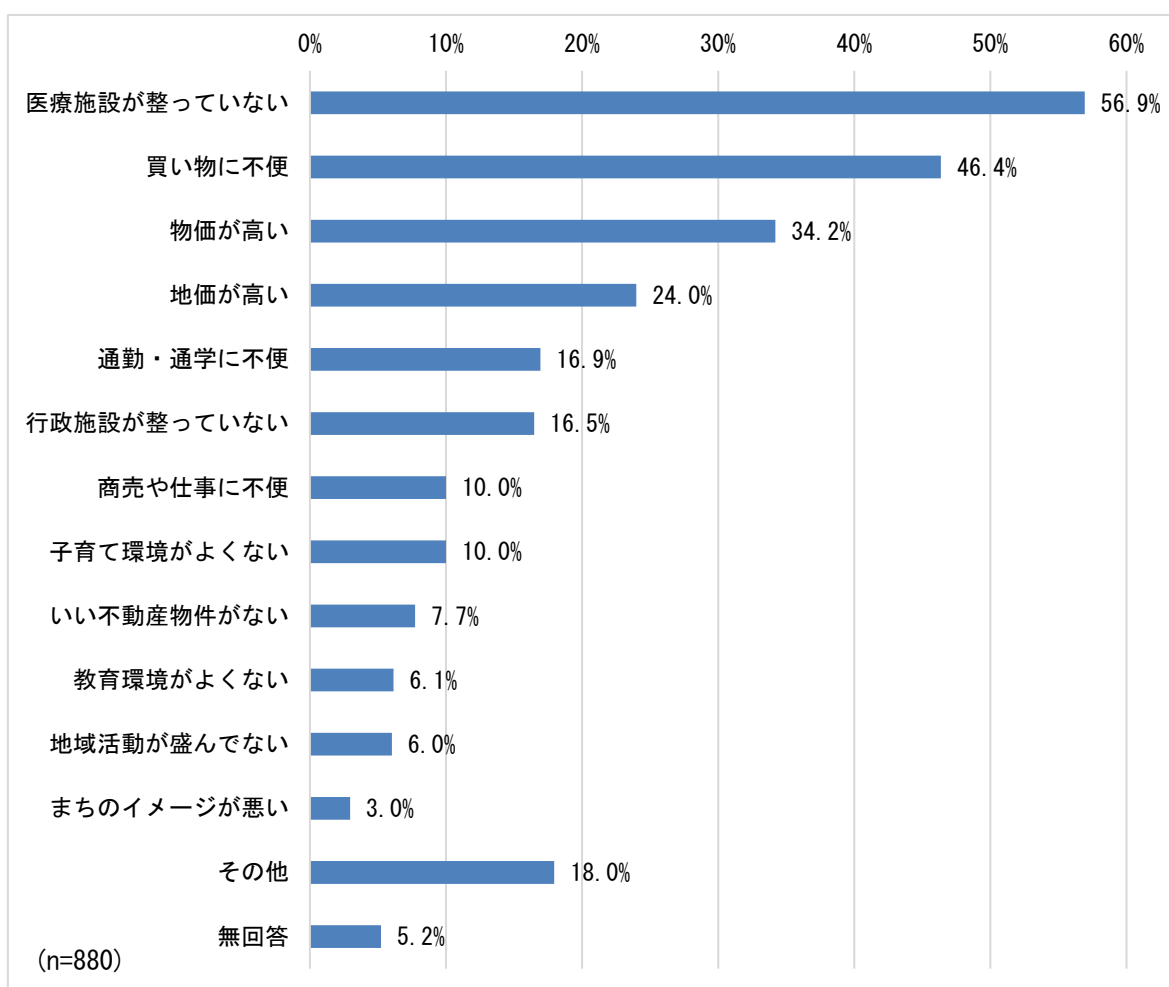
親しい友人がいる。
人がよい。
人が優しい。穏やかな人が多いと思った。それは、環境のよさのせいだと思う。
交通利便性
京急、JRに徒歩でいけるのが便利。
都心に日帰りで行けるが、ほどよく田舎なところ。
都内に出るにも横浜に出るにもそんなに時間がかからない場所。
その他
よいと感じることはない。
よいと思うところはない。
花火大会
花火大会がよい。
干渉されないところ。
高齢でゴミ出しが難しいとき、玄関まで取りに来てくれる。
商店街がよい。
食べ物がおいしい。
逗子以外に住んだことがないからわからない。長くいるから。
全体的になっていない。
他市の方から逗子良いところねと言ってくれる。逗子がもっと活気つけばいいなと思う。
地産地消の文化や地元愛を感じる。
池子米軍グラウンドが近く、ガラガラ。
長年住んでいる。
特にない
米軍とのイベントや施設の共有の機会がある。

4-2. 不便または不満を感じる事柄

「あなたが逗子市に住んでいて、不便または不満を感じる事柄は何ですか。」

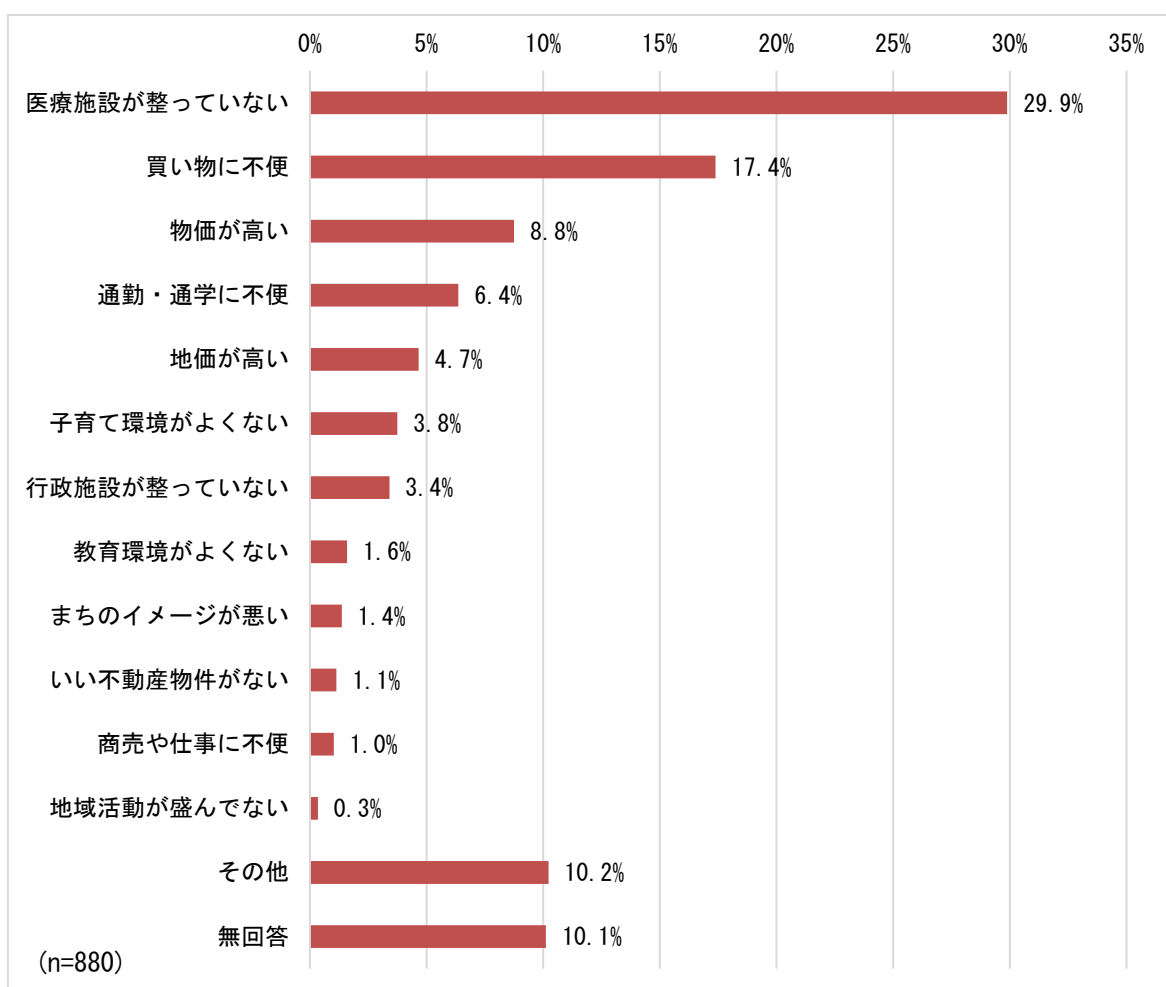
(1) 全体（複数回答）

- ◆ 逗子市に住んでいて不便または不満を感じる事柄を複数回答可で聞いたところ、全体で2,296件の回答があり、一人当たり約2.6項目の回答があった。
- ◆ 不便または不満を感じる事柄として、「医療施設が整っていない」と回答した人が56.9%と最も多く、次に「買い物に不便」「物価が高い」「地価が高い」と続いている。



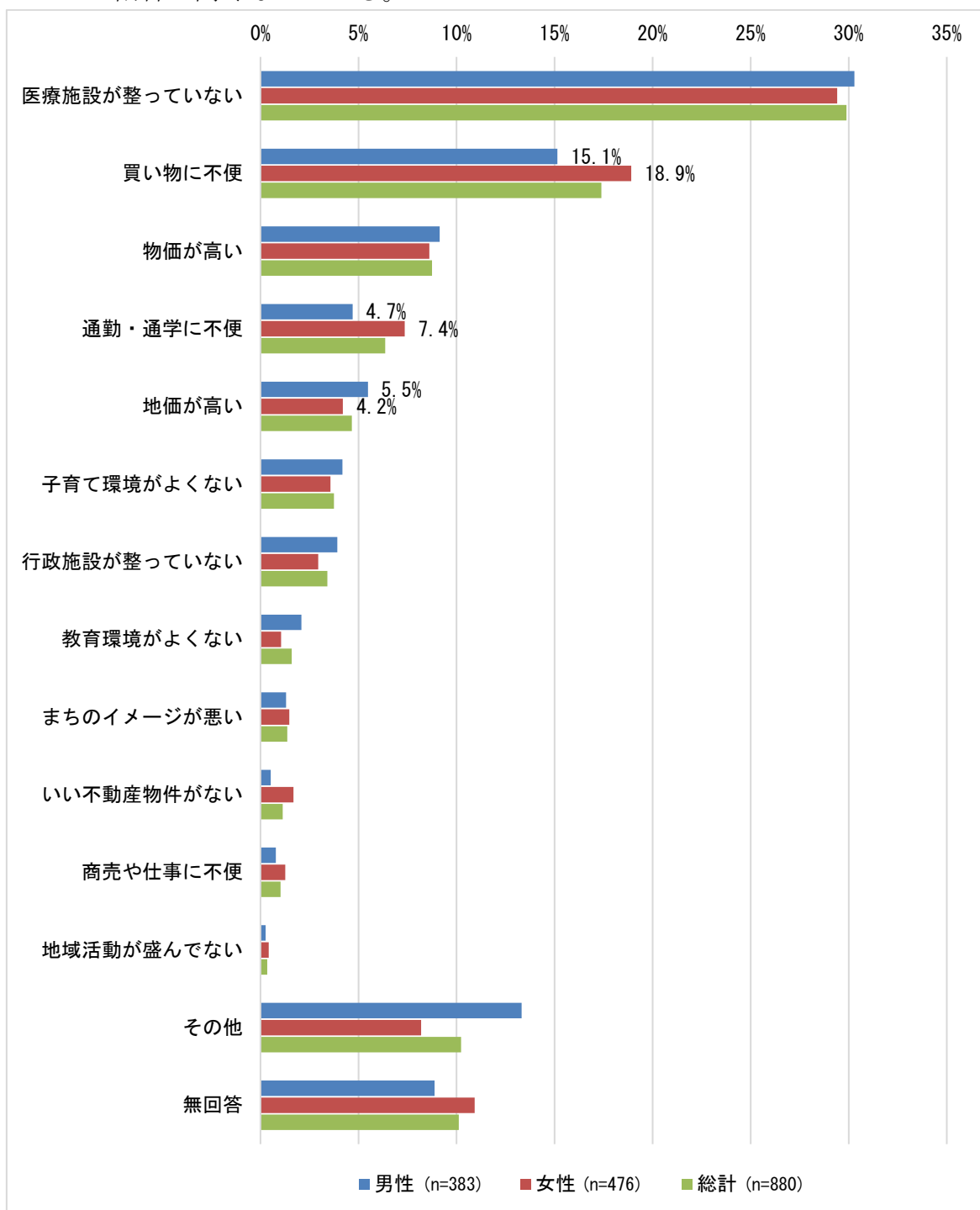
(2) 一番不便または不満に感じる事柄

- ◆ 逗子市に住んでいて不便または不満に感じる事柄のうち、一番不便または不満に感じる事柄についても、「医療施設が整っていない」が 29.9%と最も多く、次に「買い物に不便」「物価が高い」と続いている。
- ◆ 次に割合が高いものとして「通勤・通学に不便」が続いている。4-1でみたとおり、「通勤・通学に便利」と回答する人の割合も多く、逗子市の立地、交通便については便利と不便の両方の評価を得ているが、これは逗子市の状況が絶対的に便利とは言えないことから、便利か不便かの評価は個人の生活スタイルや通勤・通学地によるところが大きいとみられる。



(3) 性別（一番不便または不満を感じる事柄）

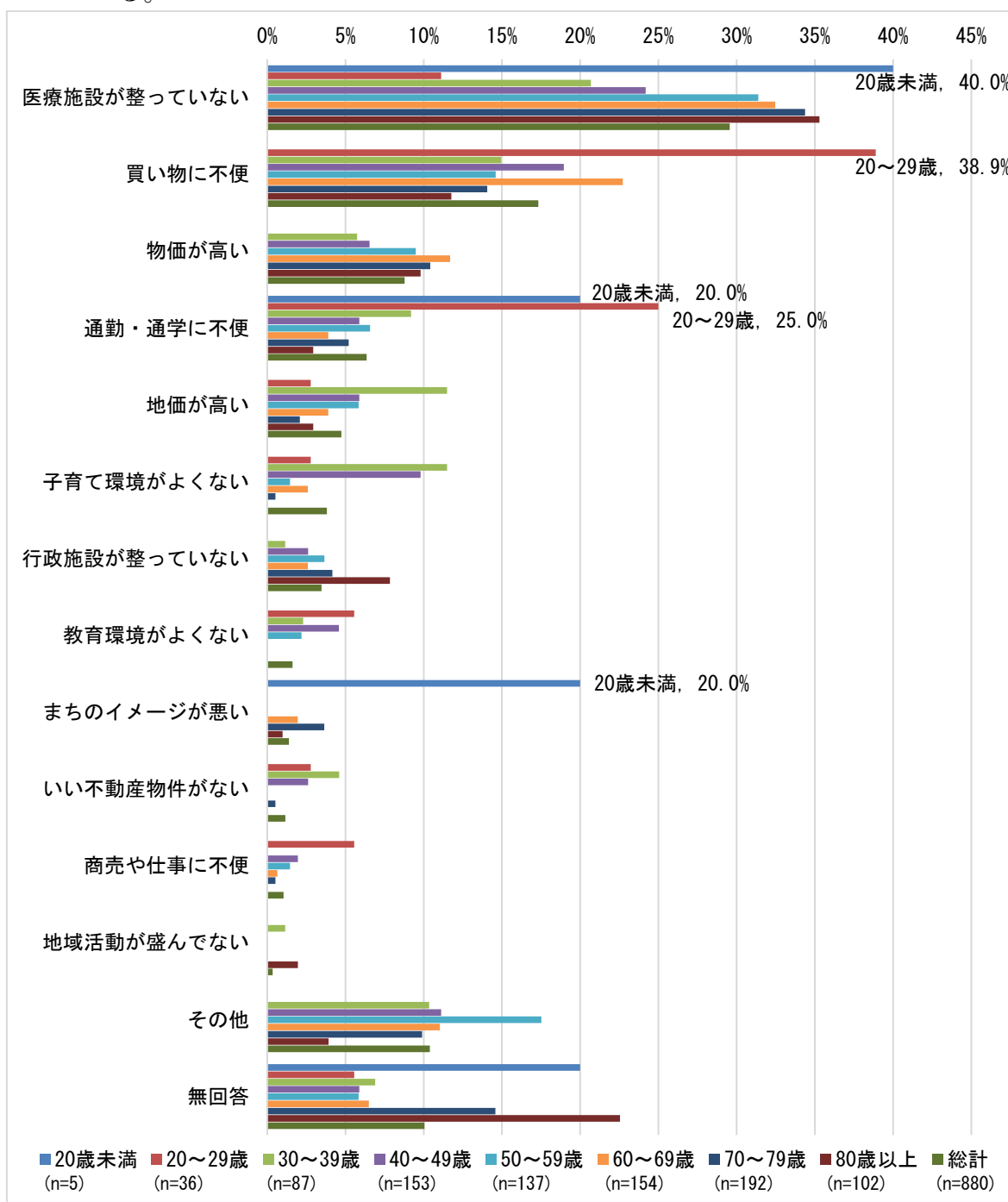
- ◆ 一番不便または不満を感じる事柄について性別にみると、女性に比べて男性では「地価が高い」などの割合が高くなっている。
- ◆ 一方、女性では、「買い物に不便」「通勤・通学に不便」などで、男性比べて割合が高くなっている。



(注) 性別「その他・回答しない」「無回答」を除く。

(4) 年齢別（一番不便または不満を感じる事柄）

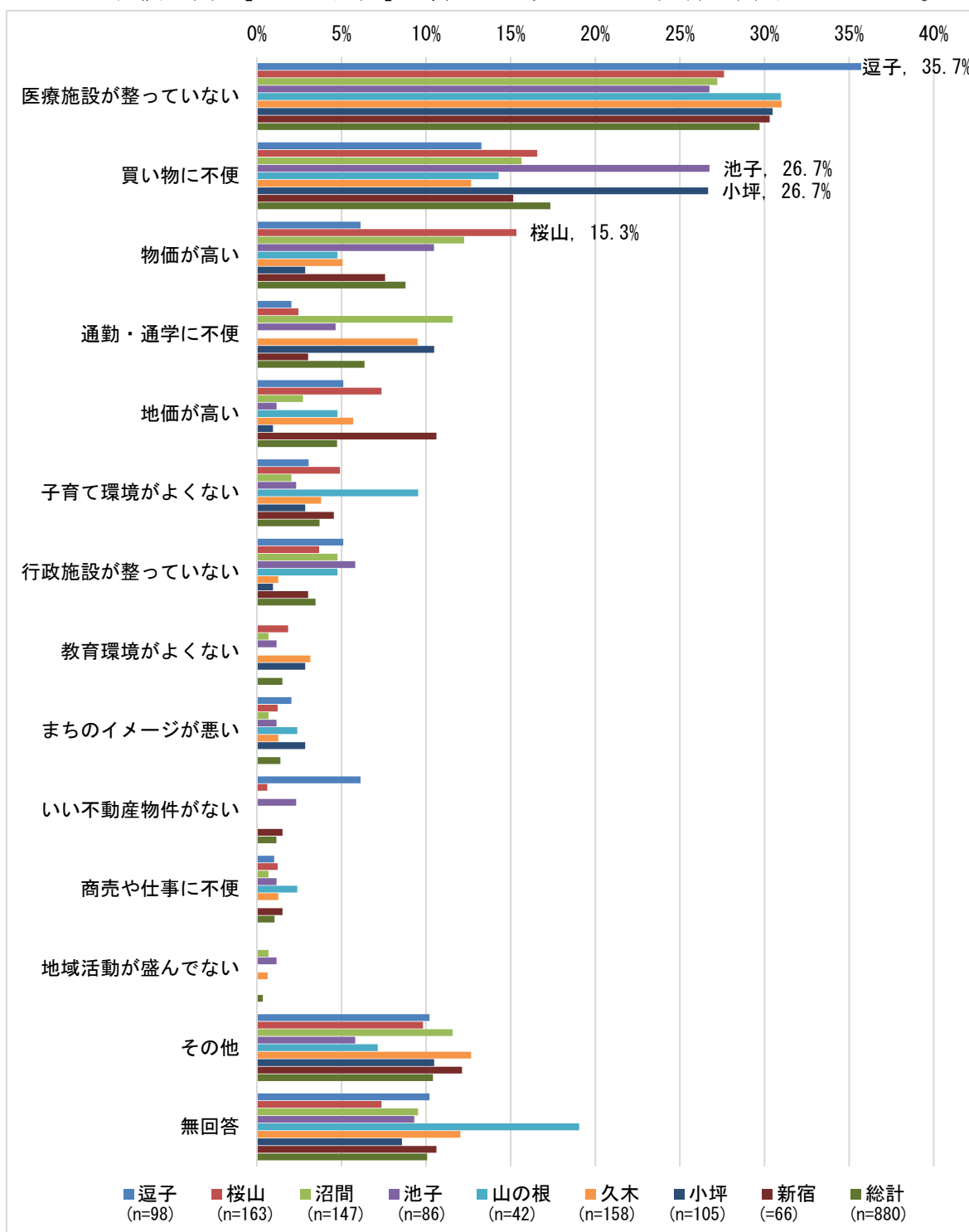
- ◆ 一番不便または不満を感じる事柄について年齢別にみると、「医療施設が整っていない」では「20歳未満」で、「買い物に不便」では「20～29歳」で、「通勤・通学に不便」では「20歳未満」「20～29歳」で、「まちのイメージが悪い」では「20歳未満」で、他の年代に比べて割合が高くなっている。



(注) 年齢無回答を除く。

(5) 地域別（一番不便または不満を感じる事柄）

- ◆ 一番不便または不満を感じる事柄について地域別にみると、「医療施設が整っていない」では「逗子」で、「買い物に不便」では「池子」「小坪」で、「物価が高い」では「桜山」で、他の地域に比べて割合が高くなっている。



(注) 地域無回答を除く。

(6) あなたが逗子市に住んでいて、不便または不満を感じる事柄「その他」の記述

交通利便性
JR の逗子、東逗子間の待ち時間が長く、意味がない。
JR 逗子駅西口の歩道が狭く、危険。夏の渋滞。
JR 逗子駅前の交通環境が悪い。
ただ一つの交通機関（バス）京急ふれあい定期が高い。
ハイランド入口の渋滞
バスの待ち時間が長い。
バスの本数が少ない。
バスの本数が少ない。道が狭い。
バス等サービスがない。
①OK マート渋滞がひどすぎる。ただちに改善して！②葉山住民の車があまりにも多く、JR 逗子駅前は大混乱。雨の日はとてもひどいです。葉山に駅は作れないのですか？③86 歳の母を病院に連れていくとき、病院の近くに一時的に車を停めていられるようにしてほしいです。
一方通行が多く、駅周辺が渋滞しやすい。
駅のロータリーもお迎えの車でなかなか移動しないので機能しなく、車が動かないときが多々ある。時間帯や天候にもよりますが、駅前の車、渋滞は遮断機が下りるともう動かなくなってしまふ。線路の上か下を通す道を作ってほしい。
駅近辺、駐車場が少ない。バスが不便、本数が少ないのに時間通りに来ない。歩道が狭い。
駅周辺の渋滞（車）、道が狭い。
駅前のロータリーが狭い。
駅前の渋滞、道が狭い。
横須賀線、逗子駅までは良いが乗り換えのため、東逗子駅まで不便。
横須賀線の反対側に行きにくい。遮断機のない踏切がある。
学校が近くにあるにもかかわらず、歩道が狭い。
狭い
狭い道が多い。
交通バス便が不便。
高齢者の交通サービス
高齢者向けの交通サービス（例：乗合タクシー）がない。
坂が多い、これは仕方がないことです。
坂道が多い中、バス停が近くにない。
自転車が走りにくい。
自転車利用が安全でない。
自動車優先の道路、交通規制
逗子駅、ロータリーの作りが悪い。渋滞、迎えに行けない。
逗子駅周辺の歩道がでこぼこしていて高齢者に危険です。
多い踏切、駅周辺道路の慢性的渋滞。道路が狭い。歩道整備の遅れ。隠れ急傾斜地対応遅れ。
地域が狭く、道路が混む。
駐輪場が海側駅前にない。
電車が逗子止まりで接続が悪いため、駅で待つ時間が長い。4両切り離しは後方にして、前を走らせるようにしてほしい。電車が不便。JR と一緒に改革をしてほしい。
道が狭い。（3）
道が狭く、混みやすい。

道が混む。駅前なんてごちゃごちゃしていて嫌だ。
道が整備されていないところがある。住宅街なのに車がスピードを出して走る。
道が整備されていないので、子どもだけでなく高齢者にとっても安心して歩けない。とても狭い。
道路が狭い、歩道も歩きにくい。自転車はとても走りにくい。
道路が狭い。
道路が狭い。混雑する道が多い。
道路が狭い。米軍住宅のためか、朝夕渋滞する。
道路インフラが十分でなく、車での移動が不便。
道路環境がよくない。渋滞が発生しやすい。
道路渋滞問題
歩行者の歩く道が狭い。
歩行者の路面の整備がよくない。
歩道が狭い。
歩道が狭く、デコボコで傾いている。
歩道が未整備、安心して歩けない。
路面（道路整備）が悪い。
行政サービス
育児や学校へのサービスが手薄いと感じる。
駅横トイレが汚い、小さい。
公園以外の市有地の環境整備が悪くなっている。
行政・財政が劣る。先見性の欠落。
行政の取り組みが伝わってこない。
行政の方向
行政及び市議会のアウトプットに不満を感じる。総じてレベルを疑う事案が多い。このようなアンケートの設計で総合計画や総合戦略の参考になる結果が得られるのか、疑問を感じます。設問が抽象的であり、印象で回答でき、かつ選択肢が用意されているため、結果がコントロールされます。市民の声やアイデアを聞く耳があるなら、アンケートはもっと工夫の余地があります。他方で、総合戦略等 PDCA をまわす必要があり、コストをかけずに調査を実施し、集計し報告するために、このようなアンケートになることも理解しますが、それならもっと数を減らすとか割り切るのもありかと。無駄な作業はやめましょう、となってほしいです。お金はないけど知恵がある行政に期待します。
行政対応が悪すぎる。
高齢者に優しい環境ではない。サービスが悪い。
子どもに対しての支援が少ない。
子育て世代（20~30代）へのサポートが手厚くないと、第2子、3子が増えない。結果、逗子が栄えない。
市の議員、職員の質が悪すぎる。
市職員の対応
市職員の態度、仕事の処理速度、市議会議員の数が多すぎる。
市長（赤字が続いている結果を出しているのに、まだ市長を続けようとしているところ。）
市内で行われている行事の知らせがあまりない。
社会的弱者に優しくない。
重度の人が入れるグループホームや入所施設がない。
図書館が早くしまってしまうので、利用しにくい。
図書館の返却ポストがなくなったこと。市長が代わらないで続けていること。車の運転マナーの悪い人が多い。ごみのポイ捨てがすごく多い。行政サービスが悪い。

逗子小以外の校舎、プール設備が残念。
池子第一公園は前より使いづらい、特定の人しか使えないし、魅力がない。
返信用封筒にテープ等のとめるものがない。
保健センターが遠い。
生活利便性
どんどんお店も無人になっていると感じる。
まちのサービス業種が少ない。ガソリンスタンドが少ない。
ペット可の飲食店が少ない。
駅ビルがない。
近くに店がなくなった。
今の銀座通りは昔の老舗がだんだん店を閉じさびしい。
子供服など日用品が買えない。
市の中心にファミレスがない。
商店街が衰退してきていること。
小売店の減少で一部不便
逗子銀座通りの商店が閉店が多く、衣料品店（下着、パジャマを扱うところ）がなくなったこと。これから高齢になった時、サポートしてくれる特老施設を増設してほしい。
大きな書店がない。
大きな商業施設がない。
大型ショッピングモールがない。
大型店、駅ビル（ルミネ等）がないこと。
駐輪場が少なく、買い物に不便。
店の閉店が多い。
本屋がない。
本屋が少ない。郵便局が遠い。
まちの景観・住環境
134号線沿いに住んでいるので、暴走族がよく通って騒音をたてるのが不満。
街並みに（商店街）統一感がない。那須のようにコンビニ看板を茶色にするとか。
空き家の放置→景観が悪い。また、狭小住宅の新築が多くなっていること。
空き家対策をしてくれない。
最近のマンション建設が盛んなこと。
自然があるのは良いのですが、冬などは山からの落ち葉がひどく、車や庭に積もり困っている。
自然が多く、ペットを飼っている人が多いが、ペットとの共存環境は都心と同じレベル。都心よりもしつけの良い犬なども多いので、街全体で受け入れていくべき。
斜面の木を切りつくす人がいて、景観が一変した。市有地に対して、対応が甘い。
大きく古い家を壊した後に、小さい家が多くなった。
暖炉（薪ストーブ）の規制がなく、煙突から出る煙・悪臭に悩まされていること。
土地のセットバックが進んでない。池田通りの歩道が汚い、汚れが目立つ。自然石等お高いけど長い目ではお得。
特に市街地（商店街）が無秩序で著しく美観に欠ける。
緑が少しずつ減ってきている。マンションが増えて、景観がよくない。
税・財政
我が家は国保に加入していますが、保険料が高くて困っています。
企業進出が少なく、税収が見込めない。
財政状況に不安がある。このため、人口が減っていく不安も持っている。

財政難になり、まちおこしに係る費用がカットされたこと。外からは人が来なくなり、住民はどんどん市から離れていくと思った。
市民税が高い。
住民税が高い。
税金
税金が高い。(3)
税金が高い。その割には、人によってはお役人の対応がよくない。
税金が高い。駅前の施設・設備が悪い。
税金が高い。高齢者サービスを充実。
医療
医療施設が少なく、他県に通院することが多い。
医療費の年収制限がある。
総合的病院がない。
総合病院がない。(3)
総合病院が必要。
総合病院の開設に早急に取り組んでほしい。
総合病院の話がストップしている。
大きい病院がない。
安全・防災
危険なブロック塀があちこちにある。
将来の自然災害への対策の状況の説明が不十分。どこまで進んでいるのか、何が不十分なのか。今、大規模な災害が発生した場合、死者、家屋倒壊などの被害想定。
防災に対しての備えが甘い。
防災減災対策が進んでいない。
防災無線が全く聞こえない。
その他
せつかくの立地を活かしきれていないと感じる。
わからない
アピール、PR 不足
ゴミの分別の規則が守られていない。タバコのポイ捨てが後を絶たない。
ストーカー事件、警察・市のイメージダウン
ヘリコプターの音
夏の海周辺だけしか活気がない。おもしろ味がないないまち。
海が汚い。市民まつりが小さくなった。
鎌倉・葉山のまち並みに比べ魅力的でない気がする。
高齢者が多く、あまり活気がないように感じる。
今のところ、特に不満はありません。
自然以外に魅力が少ない。
若い人には良いが、高齢者特に夫婦二人の生活は寂しいところである。
世代間の連携、思いやりが希薄。
東逗子駅の貧弱、現代にそぐわない。
東逗子商店街に活気がない。
特になし(13)
葉山から乗り入れる方、車・自転車の悪質運転

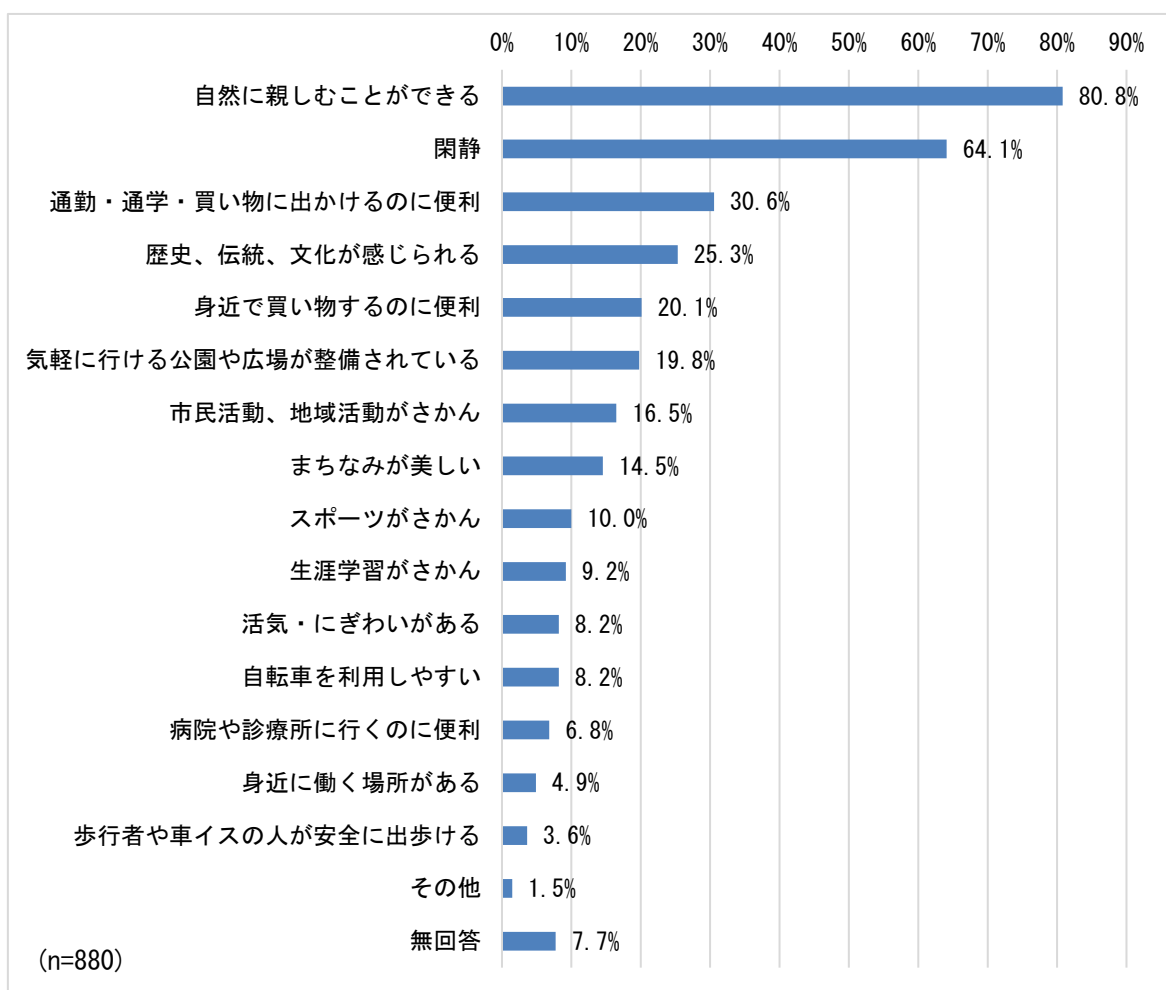
5. 逗子のイメージ

5-1. 現在の逗子のイメージ（複数回答）

「あなたは、現在の逗子にどのようなイメージを持っていますか。」

(1) 全体

- ◆ 現在の逗子のイメージを複数回答可で聞いたところ、全体で 2,920 件の回答があり、一人当たり約 3.3 項目の回答があった。
- ◆ 現在の逗子のイメージとして、「自然に親しむことができる」と回答した人が 80.8%と最も多く、次に「閑静」が 64.1%で続いている。



(2) 現在の逗子のイメージ「その他」の記述

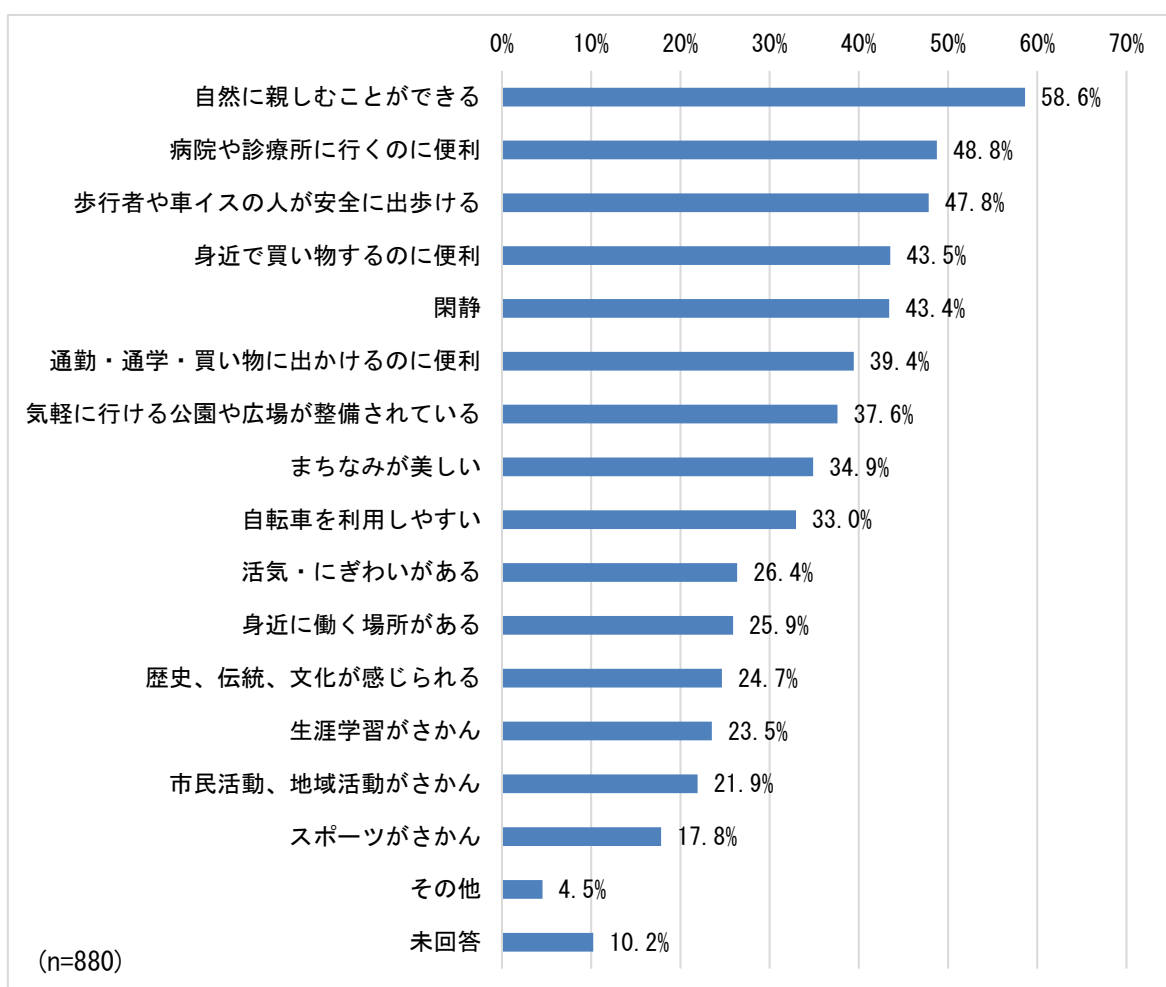
コンパクトな感じ
安全・安心なまち
衣食、出前店が少ない。
駅の近くは便利
気候温暖
市にお金がない。
治安がいい。
住宅地に高層マンションがないこと。
商店街が元気。
人々が優しいこと。
税金が高い。予算不足にさせてしまったのに、市議会議員が自ら責任を取ろうとしていないイメージがある。
道が狭い。
路面（道路整備）が悪い。

5-2. 将来の逗子のイメージ（複数回答）

「将来の逗子はどうあってほしいと思いますか。」

（1）全体

- ◆ 将来の逗子はどうあってほしいと思うかを複数回答可で聞いたところ、全体で4,770件の回答があり、一人当たり約5.4項目の回答があった。
- ◆ 将来の逗子のイメージとして、「自然に親しむことができる」と回答した人が最も多くなっているが、「病院や診療所に行くのに便利」や「歩行者や車いすの人が安全に出歩ける」が続いていることから、安全な暮らしや医療体制の整備が求められている。



(2) 将来の逗子のイメージ「その他」の記述

交通利便性
バスの本数を増やしてほしい。
バスを身近に利用できる。
駅の近くは便利。
渋滞することが多い。
逗子駅からのバスが便利。
大通りの十字路に右折車線を作る。
段差がなく、バリアフリー。
踏切の混雑緩和
道路が広く、整っている。
道路渋滞の解消
生活利便性
「ローソクストア 100」や「まいばすけっと」など、気軽に行けるスーパーがあると便利。東逗子につくってほしい。
飲食店が多い。
商店街が元気。
物販でいろいろな店が増えてほしい。
安全・防災
安全・安心なまち
街灯をすべて青色 LED へ変更し、より安全なまちにする。
災害に強いまち
治安がいい。
子育て・教育サービス
教育レベルの高い地域（東京都杉並区のような）
子育てしやすい。
働きながら子育てできる。
無料の学童や子どもが集える場所。働く母の小学生の支援が盛んになってほしい。
その他
コンパクトな感じ
気候温暖
議員と議員の年収をもっと削減して、その分福祉や、今まで市民のためにやっていたことに回してください。こういうことも、まちのよいイメージを保つと思います。つまり、議員の方々も逗子のイメージに関わります。
軍事関連施設（米軍住宅等）がない。
公共施設や海、山、公園などの駐車場無料化。一部、市の活性化のため、キャンプや BBQ できる公園などがあってもいいのではないか。
子どもと高齢者へのサービスの充実
市のスポーツ教室、体験教室の充実
市民の民度が高い。
自然、障がい者、テクノロジー
住宅地に高層マンションがないこと。
人々が優しいこと。
人口が密集している。
図書館のサービスがよい。

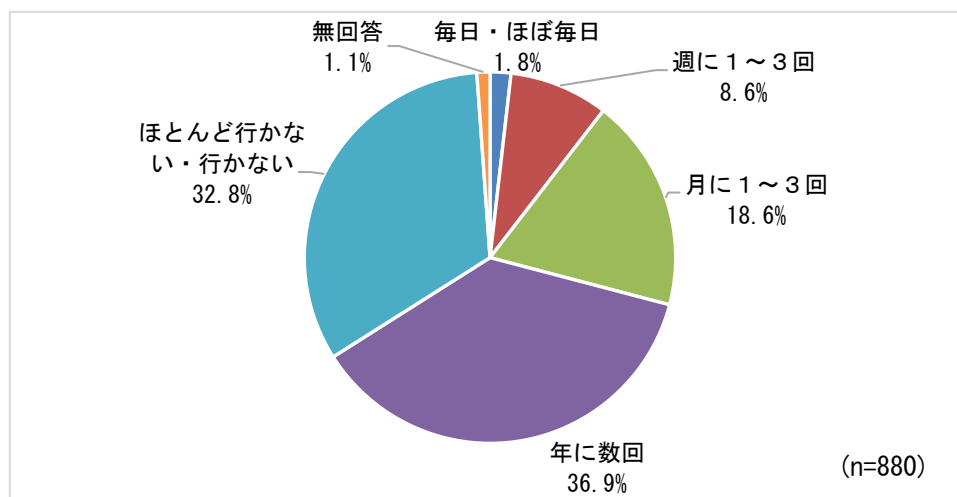
総合病院
総合病院・老人ホームの増設
地域の独自性（何が主流で逗子をほかの地域に宣伝できるか。）
東逗子駅及び駅周辺の再開発

6. 逗子海岸の利用頻度などについて

6-1. 逗子海岸の利用頻度

「あなたは、逗子海岸にどのくらい行きますか。」

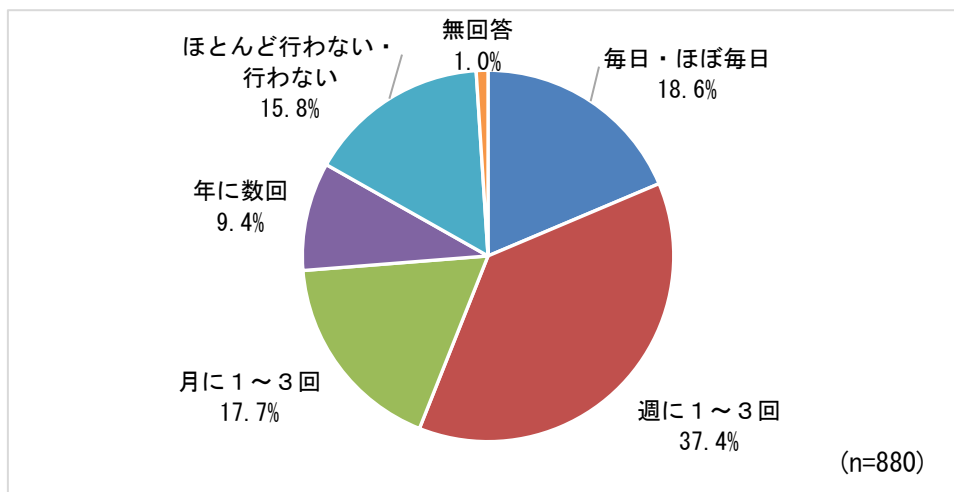
- ◆ 逗子海岸の利用頻度は、「年に数回」の利用が最も多く 36.9%となっている。



6-2. 運動・スポーツ活動の頻度

「あなたは、この1年間に運動（散歩を含む）・スポーツをしましたか。」

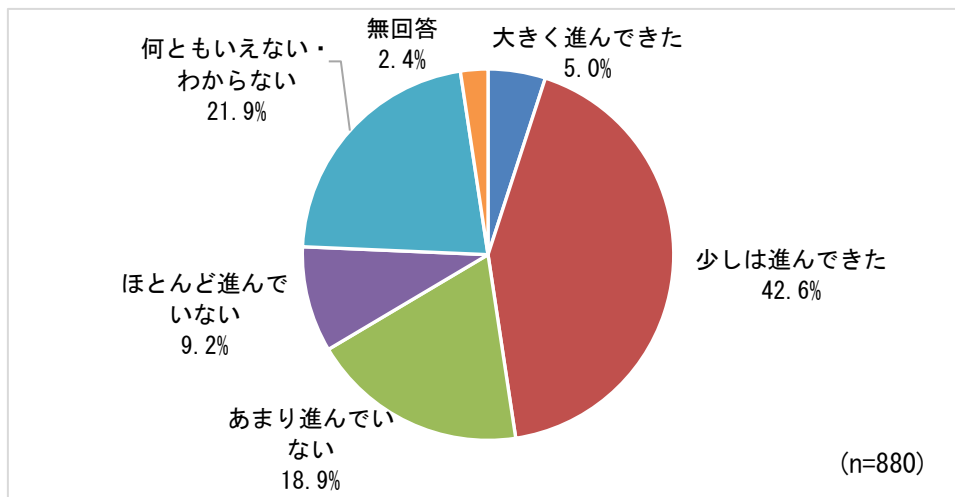
- ◆ 運動・スポーツの頻度は、「週に1~3回」が最も多く 37.4%となっている。



6-3. 障がいや障がいのある人に対する理解

「あなたは、最近の5年程度で、障がいや障がいのある人に対し、社会全体の理解が進んできたと思いますか。」

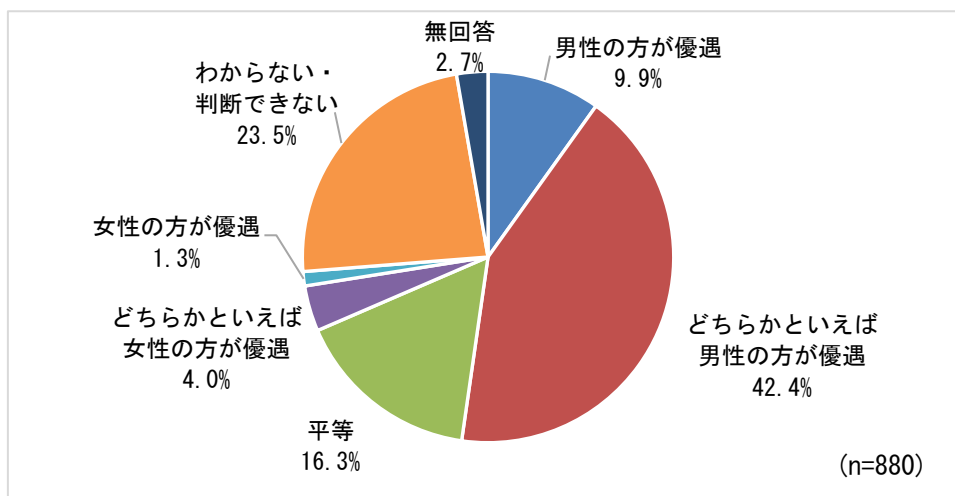
- ◆ 障がいや障がいのある人に対する理解については、「大きく進んできた」(5.0%)と「少しは進んできた」(42.6%)とした人を合わせると、約5割の人が「社会全体の理解が進んできた」と評価している。



6-4. 男女平等について

「あなたは、全体的に考えると、男女の地位は平等になっていると思いますか。」

- ◆ 男女平等については、「男性の方が優遇」(9.9%)と「どちらかといえば男性の方が優遇」(42.4%)とした人を合わせると、5割以上の方が「男性の方が優遇」されていると評価している。

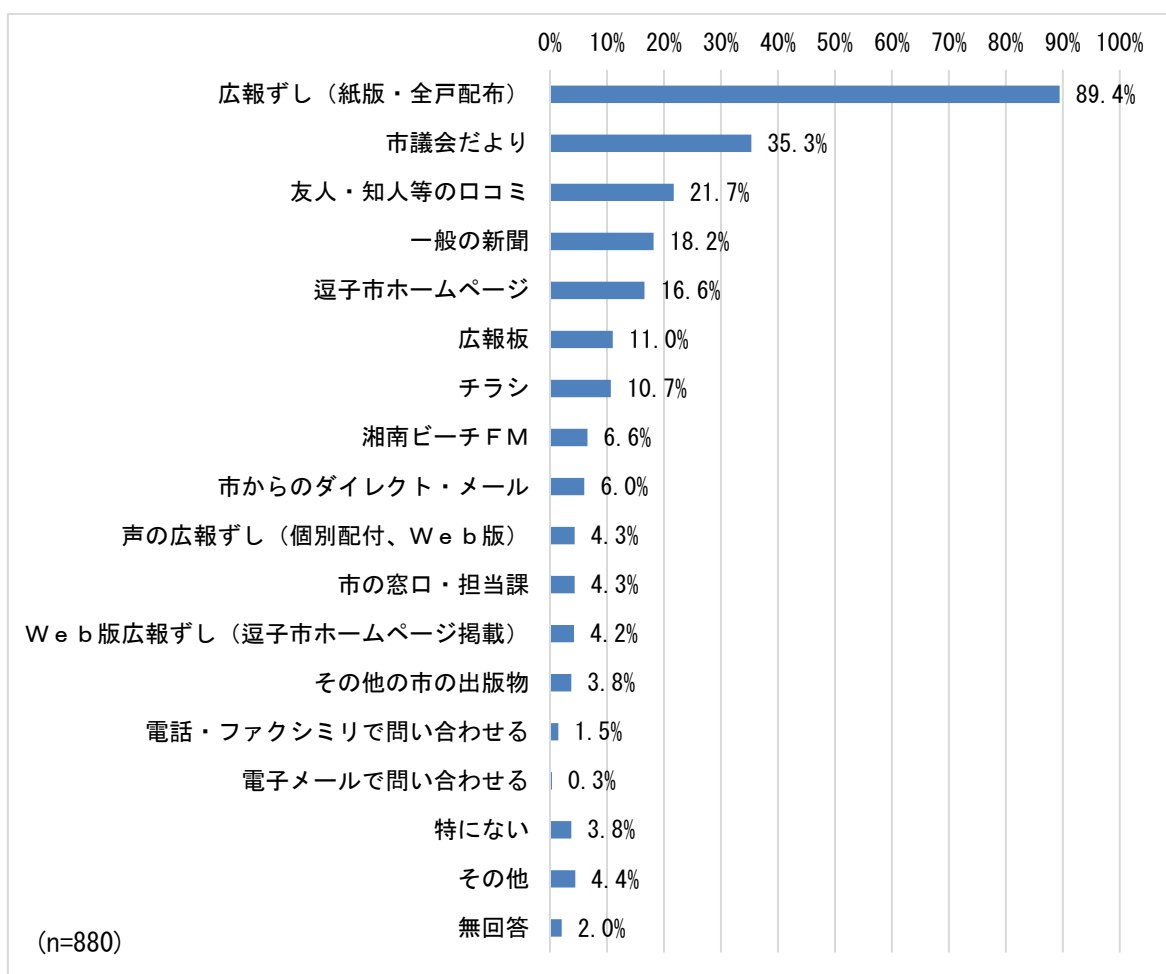


6-5. 市の情報の入手方法（複数回答）

「あなたは市の情報を何から得ていますか。」

（1）全体

- ◆ 市の情報の入手方法について複数回答可で聞いたところ、全体で2,149件の回答があり、一人当たり約2.4項目の回答があった。
- ◆ 市の情報の入手方法としては、「広報ずし」と回答した人が89.4%と最も多く、次に「市議会だより」「友人・知人等の口コミ」と続いている。



（2）市の情報の入手方法「その他の市の出版物」の記述

キューズ

(3) 市の情報の入手方法「その他」の記述

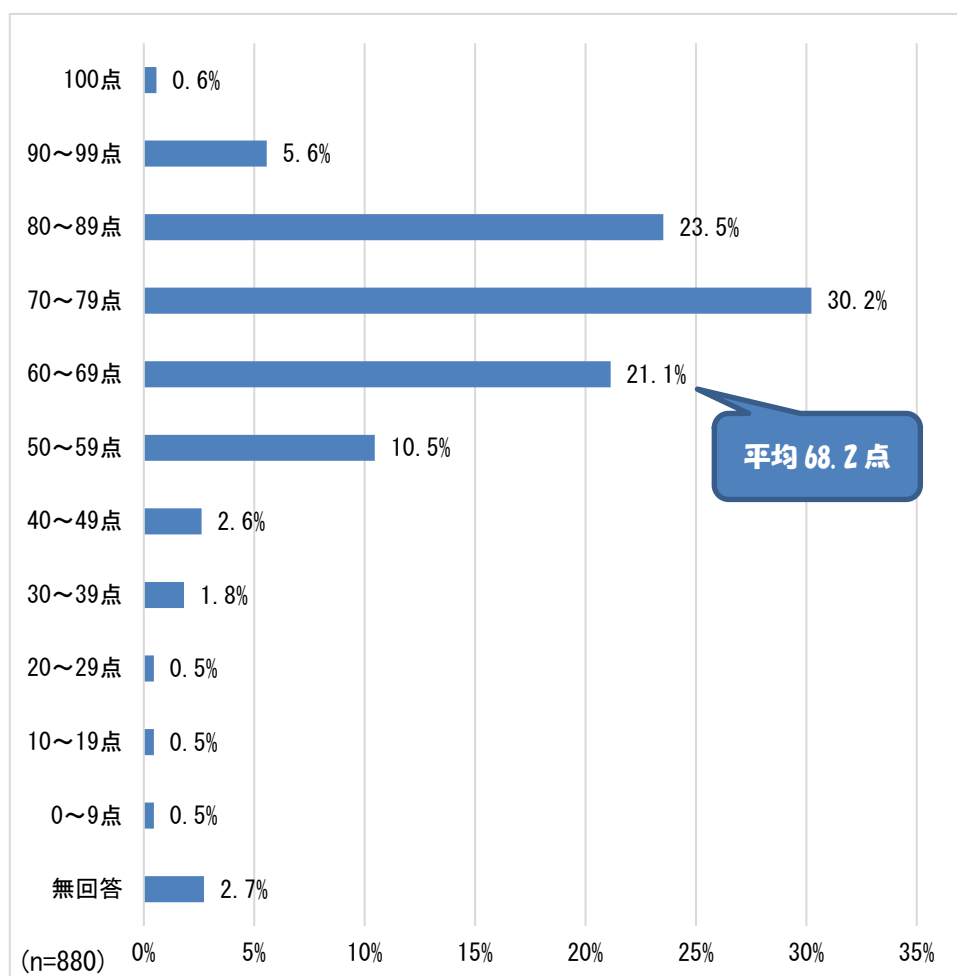
SNS 等
SNS (4)
SNS での市民の発信
ツイッター
ネットの非公式な情報
ネット検索
フェイスブック (2)
回覧板・掲示板等
回覧板
掲示板、消防団
掲示板 (公園、バス停などの横にあるもの)
自治会、回覧
地域での会合、社会資源との交流
地域の会合に参加したとき
地域の掲示板
町内会の回覧 (2)
その他配布物
タウンニュース (2)
タウン誌
ミニコミ誌
議員
市議会議員個人のチラシ (朝、駅で配っているのは色々な立場からの活動報告や問題提起をしていて、情報もピンポイントで新鮮。)
市長が配っているチラシ
社協の印刷物
湘南ビーチ FM の冊子
政党のチラシ
その他
CAT (ケーブルテレビ)
JCOM のデイリーニュース
JCOM の地域番組
夫
主人から
家族から
まちコミからのメール
町の人のお話、口コミ
現状の生活の中で、生で感じていて日常生活を送っています。
自ら歩き、その場で情報を得たりする。

7. 逗子市の点数

「逗子市での生活に点数をつけたら、100点満点で何点だと思いますか。」

(1) 全体

- ◆ 逗子市での生活に100点満点で点数つけた時に（合格点は70点）、最も回答者が多いのは「70～79点」（30.2%）で、次に多いのは「80～89点」（23.5%）となっている。
- ◆ 回答者の平均は68.2点になり、合格点に若干届かない結果となった。

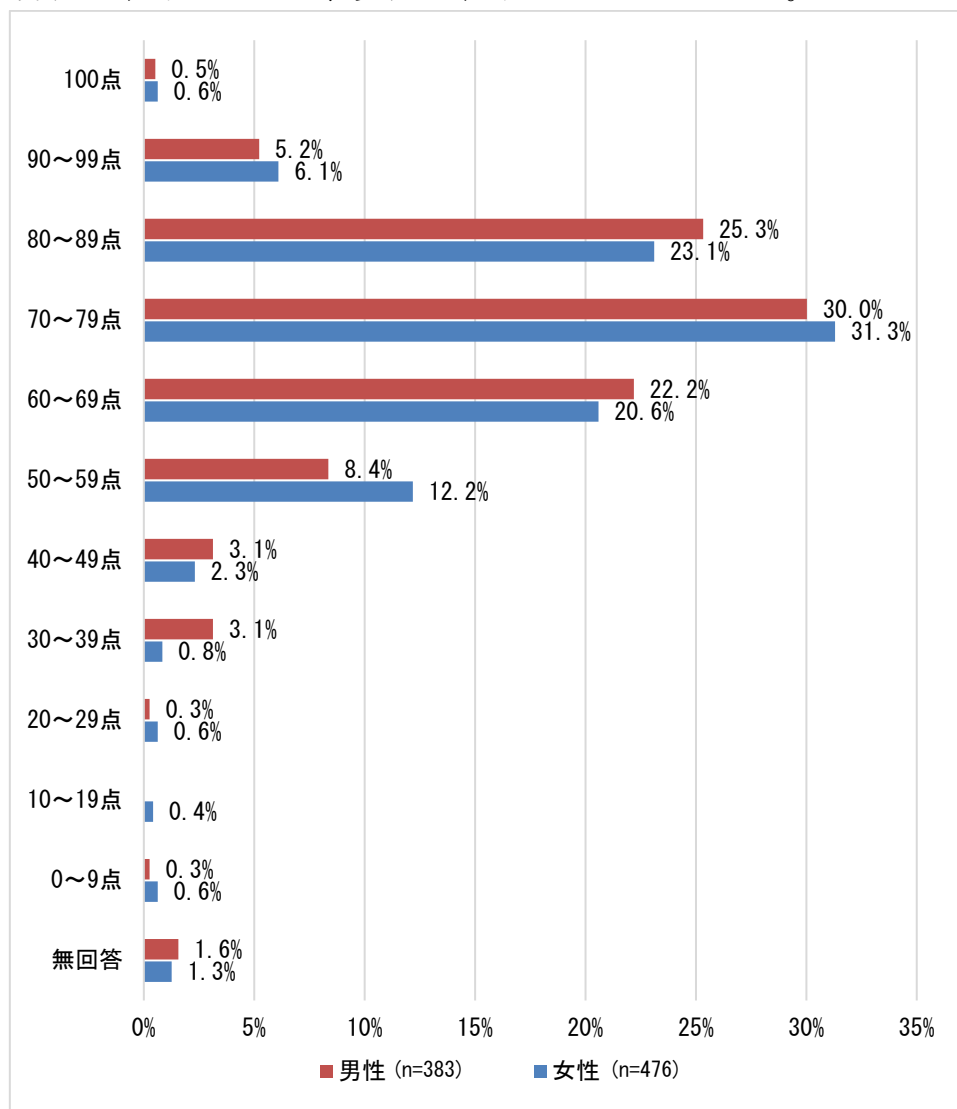


- ◆ 3年間の経年比較

	平成 28 年度	平成 29 年度	平成 30 年度
平均点	69.7 点	69.5 点	68.2 点

(2) 性別

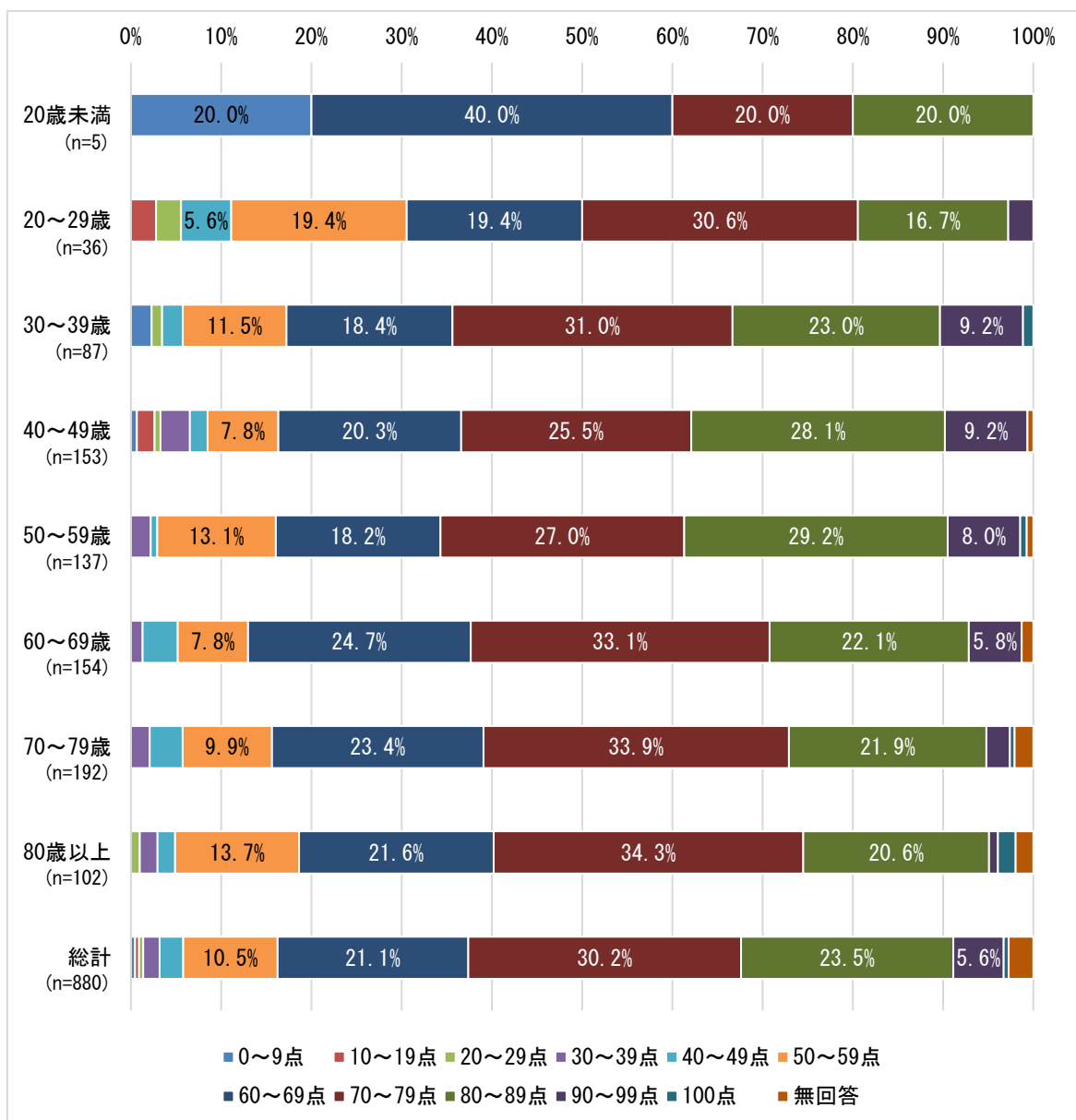
- ◆ 逗子市での生活の点数について、男女ともに「70～79点」とした人の割合が最も高くなっており、男性30.0%、女性31.3%となっている。
- ◆ 男性の平均は68.6点、女性の平均は68.3点であった。



(注) 性別「その他・回答しない」「無回答」を除く。

(3) 年齢別

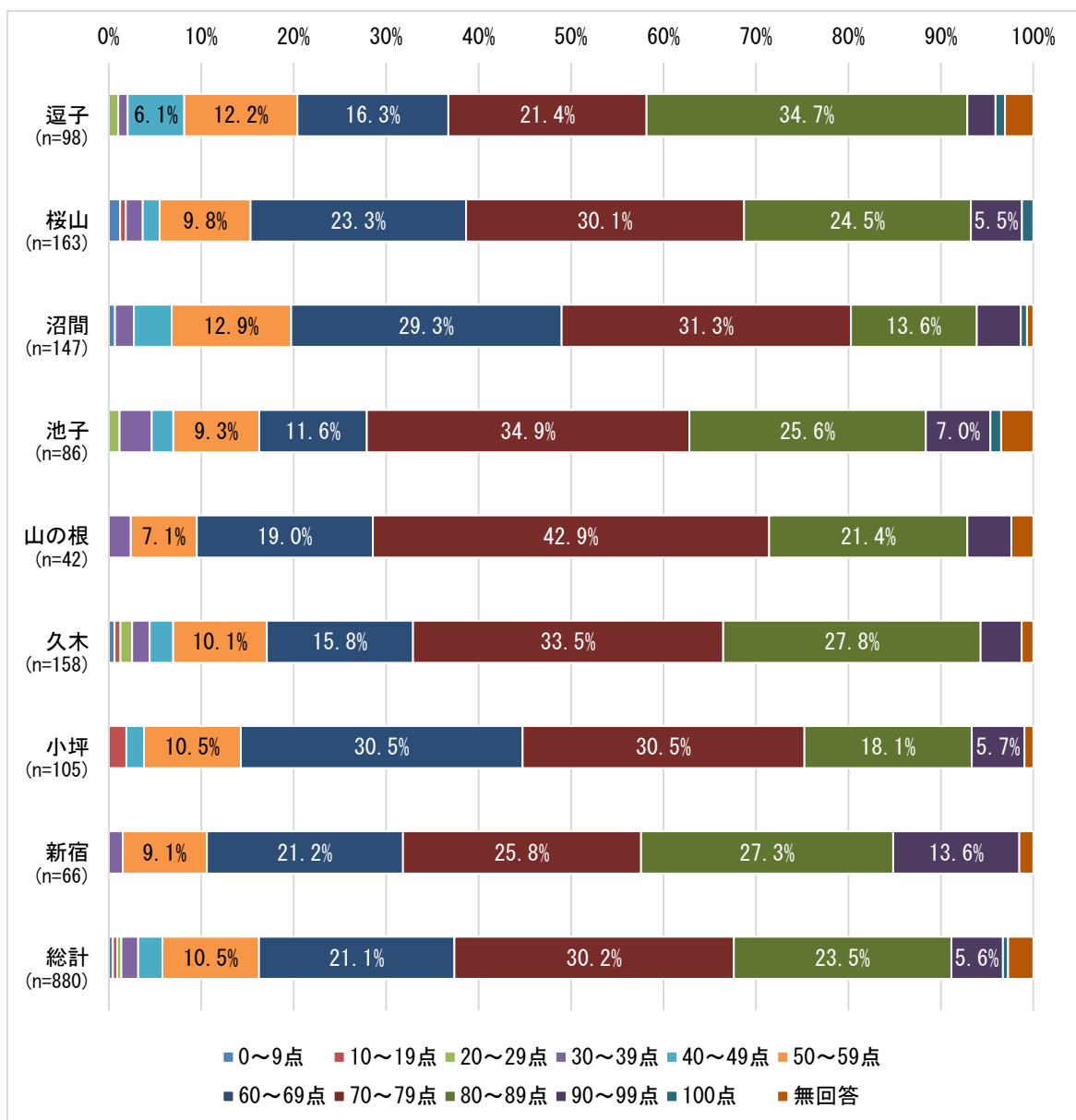
- ◆ 逗子市での生活の点数について、「20歳未満」では「60～69点」の割合、「20～29歳」「30～39歳」「60～69歳」「70～79歳」「80歳以上」では「70～79点」の割合、「40～49歳」「50～59歳」では「80～89点」の割合が最も高くなっている。



(注) 年齢無回答を除く。5.0%以下の割合については数値の表記を割愛している。

(4) 地域別

- ◆ 逗子市での生活の点数について、「桜山」「沼間」「池子」「山の根」「久木」では「70～79点」の割合、「逗子」「新宿」では「80～89点」の割合が最も高くなっている。「小坪」では「60～69点」と「70～79点」の割合が同数となっている。



(注) 地域無回答を除く。5.0%以下の割合については数値の表記を割愛している。

8. 利用上の注意

構成比は小数点以下第2位を四捨五入しているため、合計しても必ずしも100とはならない。

Ⅲ 調査票

逗子のまちづくりに関するアンケート調査 ご協力をお願い

日頃より、市政推進のためにご理解とご協力を賜り、厚くお礼申し上げます。

さて、この調査は、市民の皆様の生活意識などについて調査をさせていただくものです。その結果から、市政を総合的、計画的に進めていくための市の指針である「逗子市総合計画」や、「逗子市まち・ひと・しごと創生総合戦略」の目標等の達成状況を把握し、今後のまちづくりの参考とさせていただきますための重要な調査です。

調査の対象として、市内にお住まいの 2,000 人の方を無作為に選ばせていただきましたところ、あなたに回答をお願いすることになりました。

お答えいただきました内容は、全て統計的に処理し、他の目的には一切使用いたしませんので、お考えのままをご記入ください。

ご多用のところ恐縮ですが、ご協力いただきますようお願い申し上げます。

2018年(平成30年)12月

逗子市長 

■ご記入に当たってのお願い

1. この調査はあて名のご本人がご記入ください。
2. 「その他」にあてはまる場合は、その番号を○印で囲んだ上で、お手数ですが、()内なるべく具体的にその内容をご記入ください。

■調査票の返送と調査に関するお問い合わせ

調査票にご記入いただきましたら、お手数ですが同封の返信用封筒(切手不要)で

12月21日(金)までにご投函ください。

この調査についてのお問い合わせは下記までお願いいたします。

逗子市 経営企画部 企画課企画係 橋本、仁科
電話 046-873-1111(内線 310・311)

問1 あなたは、今住んでいる逗子市に愛着を感じていますか。(○は1つだけ)

- | | |
|----------------------|-----------------------|
| 1 感じる ⇒問1-1へ | 3 どちらかというと感じない ⇒問1-2へ |
| 2 どちらかというと感じる ⇒問1-1へ | 4 感じない ⇒問1-2へ |

問1-1 上記を選択した理由は何ですか。
(○はいくつでも)

- | |
|----------------------|
| 1 自然環境がよい |
| 2 住環境がよい |
| 3 生まれ育ったまち、長年住んでいるまち |
| 4 その他 () |

問1-2 上記を選択した理由は何ですか。
(○はいくつでも)

- | |
|-----------------|
| 1 住環境がよくない |
| 2 住み始めて日が浅い |
| 3 行政サービス全般がよくない |
| 4 その他 () |

問2 あなたは、今お住まいの場所に今後とも住み続けたいと思いますか。(〇は1つだけ)

1 住み続けたい ⇒問2-1へ	2 市内の他の場所へ移りたい ⇒問2-2へ 3 市外へ移りたい ⇒問2-2へ
問2-1 上記を選択した理由は何ですか。 (〇はいくつでも)	問2-2 上記を選択した理由は何ですか。 (〇はいくつでも)
1 住環境がよい 2 交通の便がよい 3 自然環境がよい 4 その他 ()	1 住環境がよくない 2 交通が不便 3 行政サービス全般がよくない 4 その他 ()

問3 あなたは、逗子市が「子育てしやすいまち」だと思いますか。(〇は1つだけ)

1 そう思う ⇒問3-1へ 2 どちらかというと思う ⇒問3-1へ	3 どちらかというとは思わない ⇒問3-2へ 4 そう思わない ⇒問3-2へ
問3-1 上記を選択した理由は何ですか。 (〇はいくつでも)	問3-2 上記を選択した理由は何ですか。 (〇はいくつでも)
1 自然環境がよい 2 子育て・教育サービスがよい 3 子育て・教育施設が充実している 4 治安がよい 5 その他 ()	1 公園や遊び場が少ない 2 子育て・教育サービスがよくない 3 子育て・教育施設が充実していない 4 バリアフリーが進んでいない 5 その他 ()

問4 あなたは、逗子市が「高齢者に優しいまち」だと思いますか。(〇は1つだけ)

1 そう思う ⇒問4-1へ 2 どちらかというと思う ⇒問4-1へ	3 どちらかというとは思わない ⇒問4-2へ 4 そう思わない ⇒問4-2へ
問4-1 上記を選択した理由は何ですか。 (〇はいくつでも)	問4-2 上記を選択した理由は何ですか。 (〇はいくつでも)
1 高齢者サービスがよい 2 生活の便がよい 3 バリアフリーが進んでいる 4 高齢者が社会参加しやすい 5 その他 ()	1 高齢者サービスがよくない 2 生活が不便 3 バリアフリーが進んでいない 4 交通が不便 5 その他 ()

問5 あなたが逗子市に住んでいて、良いと感じる事柄は何ですか。(〇はいくつでも)

1 通勤・通学に便利	2 買い物に便利	3 商売や仕事に便利
4 医療施設が整っている	5 行政施設が整っている	6 物価が安い
7 地価が安い	8 子育て環境がよい	9 教育環境がよい
10 海がある、海が近い	11 山がある、山が近い	12 まちの景観がよい
13 公害(振動、騒音、大気汚染)がない	14 地域活動が盛んである	
15 まちのイメージがよい	16 その他 ()	

問5-1 上記のうち、一番良いと感じる事柄の番号を1つだけ記入してください。

問6 あなたが逗子市に住んでいて、**不便または不満**を感じる事柄は何ですか。(○はいくつでも)

1 通勤・通学に不便	2 買い物に不便	3 商売や仕事に不便
4 医療施設が整っていない	5 行政施設が整っていない	6 物価が高い
7 地価が高い	8 子育て環境がよくない	9 教育環境がよくない
10 いい不動産物件がない	11 地域活動が盛んでない	12 まちのイメージが悪い
13 その他 ()		

問6-1 上記のうち、**一番不便または不満**を感じる事柄の番号を**1つだけ**記入してください。

問7 あなたは、現在の逗子にどのようなイメージを持っていますか。また、将来はどうあってほしいと思いますか。**現在と将来それぞれ**について、**右枠の番号**に○印をつけてください。(○はいくつでも)

	現在のイメージ	将来のイメージ
1 自然に親しむことができる	1	1
2 歴史、伝統、文化が感じられる	2	2
3 閑静	3	3
4 活気・にぎわいがある	4	4
5 まちなみが美しい	5	5
6 身近に働く場所がある	6	6
7 身近で買い物するのに便利	7	7
8 通勤・通学・買い物に出かけるのに便利	8	8
9 気軽に行ける公園や広場が整備されている	9	9
10 病院や診療所に行くのに便利	10	10
11 スポーツがさかん	11	11
12 生涯学習がさかん	12	12
13 市民活動、地域活動がさかん	13	13
14 歩行者や車イスの人が安全に出歩ける	14	14
15 自転車を利用しやすい	15	15
16 その他 ()	16	16

問8 あなたは、逗子海岸にどのくらい行きますか。(○は**1つだけ**)

1 毎日・ほぼ毎日	2 週に1～3回	3 月に1～3回
4 年に数回	5 ほとんど行かない・行かない	

問9 あなたは、この1年間に運動(散歩を含む)・スポーツをしましたか。(○は**1つだけ**)

1 毎日・ほぼ毎日	2 週に1～3回	3 月に1～3回
4 年に数回	5 ほとんど行わない・行わない	

問10 あなたは、最近の5年程度で、障がいや障がいのある人に対し、社会全体の理解が進んできたと思いますか。(○は1つだけ)

※ここでいう障がいのある人とは、身体障がい、知的障がい、精神障がい(発達障がいを含む)、難病等のある人及び子どもを含めています。

- | | | |
|--------------|-----------------|-------------|
| 1 大きく進んできた | 2 少しは進んできた | 3 あまり進んでいない |
| 4 ほとんど進んでいない | 5 何ともいえない・わからない | |

問11 あなたは、全体的に考えると、男女の地位は平等になっていると思いますか。(○は1つだけ)

- | | |
|-----------|-------------------|
| 1 男性の方が優遇 | 2 どちらかといえば男性の方が優遇 |
| 3 平等 | 4 どちらかといえば女性の方が優遇 |
| 5 女性の方が優遇 | 6 わからない・判断できない |

問12 あなたは市の情報を何から得ていますか。(○はいくつでも)

- | | | | |
|---------------------|-------------------------|-----------|------------|
| 1 広報ずし(紙版・全戸配布) | 2 Web版広報ずし(逗子市ホームページ掲載) | | |
| 3 声の広報ずし(個別配付、Web版) | 4 逗子市ホームページ | | |
| 5 市議会だより | 6 広報板 | 7 湘南ビーチFM | 8 市の窓口・担当課 |
| 9 市からのダイレクト・メール | 10 その他の市の出版物() | | |
| 11 電話・ファクシミリで問い合わせる | 12 電子メールで問い合わせる | | |
| 13 一般の新聞 | 14 友人・知人等の口コミ | 15 チラシ | 16 特にない |
| 17 その他() | | | |

問13 逗子市での生活に点数をつけたら、100点満点で何点だと思いますか。点数を整数で記入してください。

100点満点で

点

(参考)合格点を70点とします。

F1 あなたの性別は。(○は1つだけ)

- | | | |
|------|------|-------------|
| 1 男性 | 2 女性 | 3 その他・回答しない |
|------|------|-------------|

F2 あなたの年齢は。(○は1つだけ)

- | | | | | |
|----------|----------|----------|----------|----------|
| 1 20歳未満 | 2 20～29歳 | 3 30～39歳 | 4 40～49歳 | 5 50～59歳 |
| 6 60～69歳 | 7 70～79歳 | 8 80歳以上 | | |

F3 あなたのお住まいの地域は。(○は1つだけ)

- | | | | |
|------|-------|------|------|
| 1 久木 | 2 山の根 | 3 池子 | 4 沼間 |
| 5 桜山 | 6 逗子 | 7 新宿 | 8 小坪 |

ご協力ありがとうございました。

*同封の返信用封筒に入れ、切手を貼らずに12月21日(金)までにご投かんください。

平成 30 年度
逗子のまちづくりに関するアンケート調査
集計結果

2019 年（平成 31 年）4 月

逗子市 経営企画部 企画課

〒249-8686 神奈川県逗子市逗子 5 丁目 2 番 16 番
電話 046-873-1111（代表）
FAX 046-873-4520
E-mail kikaku@city.zushi.lg.jp