

私たちが猫のことを思うなら、

責任もって

飼って

ください。

「お外にいる猫ちゃん。  
ちゃんにご飯食べてるかな…。  
よし、ご飯をあげるね。」

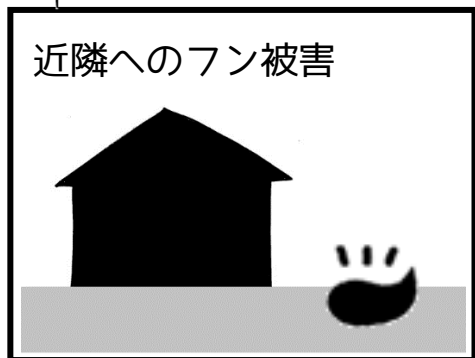
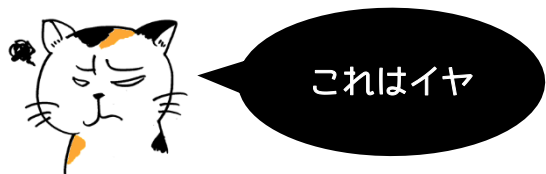
その飼い方、大丈夫？  
.....  
.

野良猫に餌を与えたり、  
飼い猫を敷地外に放すことで、  
近隣では困った事態になっています。



# 猫のフン尿は、給餌者・飼い主の責任です

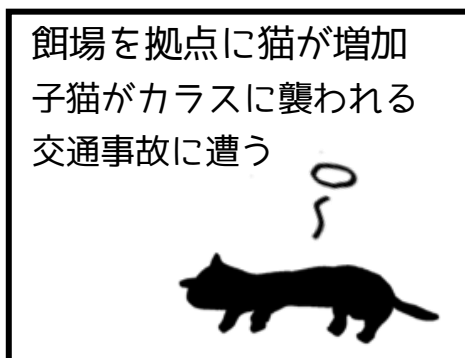
餌を与えている給餌者・飼い主の方へ . . . . .  
地域では困ったことが起きています



フン・尿・臭い等により近隣の生活に支障がでています。野良猫への餌やりや、飼い猫の放し飼いによるものです。




公園・道路などが不衛生になります。

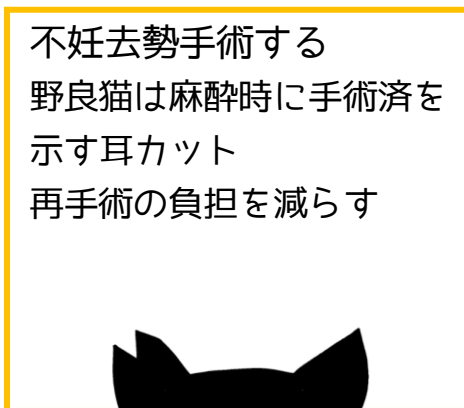


屋外では、この他にも、暑さ寒さのストレス、感染症等の危険があります。人が猫に噛まれると<sup>ほうかしきえん</sup>蜂窩織炎などを起こすことがあります。(猫の唾液には菌が多く傷口が小さく繁殖しやすいため)


餌を与える場合は、次のマナーを守ってください . . . . .



フン尿・餌を掃除します。餌を与える場合は、決まった時間に、食べきれぬ量を。



年間約10匹出産します。不幸な猫を増やさないためにも不妊去勢手術をしてください。



猫・近隣に被害を与えないためにも屋内で飼ってください。

給餌者・飼い主・地域でできること . . . . .

<input type="checkbox"/>	<p>①地域の環境問題として考える</p> <p>地域環境をよくするために、給餌者・飼い主、自治会、被害を受けている人等を含めて考えます。</p>
<input type="checkbox"/>	<p>②猫を把握する</p> <p>猫の頭数、特徴等を把握します。</p>
<input type="checkbox"/>	<p>③不妊去勢手術をする</p> <p>不妊去勢手術を行い繁殖を防ぎ、数を減らします（屋外の猫の寿命は約3～5年）。手術によりおとなしくなり、発情期の鳴き声やマーキングなども抑えられます。</p> <p>野良猫は、獣医師により麻酔時に耳カット（手術済を示す）することで、再手術の負担を減らします。</p>
<input type="checkbox"/>	<p>④トイレを設置する</p> <p>猫用トイレを用意します。プランター等に柔らかい土や砂を入れてトイレを作り、フンを片づけ常に清潔を保つようにします。</p>
<input type="checkbox"/>	<p>⑤フン尿・餌を掃除する</p> <p>餌を与える場合は、フン尿・餌を掃除します。餌は、決まった時間に、食べきれぬ量を与え、食べ終わるのを待って容器を回収し、周辺を清掃します。置き餌は絶対にしません。</p>
<input type="checkbox"/>	<p>⑥屋内で飼う</p> <p>屋外では、カラスによる子猫への襲撃、交通事故、暑さ寒さのストレス、感染症等の危険がたくさん。猫にとっては屋内の方が安全で、狭い室内でも上下運動ができれば十分です。大切な猫のためにも屋内だけで飼いましょう。</p>
<input type="checkbox"/>	<p>⑦飼い主を探す</p> <p>屋外は猫にとって過酷な環境です。屋内で育ててくれる飼い主を探しましょう。</p>

## 行政でできること . . . . .

### ①猫の飼い方のマナーについて普及・啓発

啓発看板、マナーチラシ、猫の侵入対策例を配布しています。

### ②動物愛護推進員を紹介する

県が委嘱したボランティアで、動物の正しい飼い方の普及啓発、不妊去勢手術の相談等によってもらえます。

## 猫について . . . . .

### 妊娠

メスは生後4～12カ月で妊娠できるようになり、オスは生後8～12カ月で交尾できるようになります。

### 出産

1度に産む数3～6匹、1年間の出産回数2～3回、年間約10匹出産します。

### 寿命

野良猫の寿命は3～5年、家の中で飼われている猫の寿命は約10年と言われています。野良猫の寿命は栄養不足、病気、寒暖差、事故等の影響によるものです。

### トイレ

猫は餌場の近くで用を足します。トイレも餌場の近くに設置します。餌場が近すぎると猫が嫌がる場合があります。また、猫は汚いトイレを嫌がるので常に清潔を保つようにします。

### 問い合わせ

逗子市役所 福祉部 国保健康課  
神奈川県逗子市逗子 5-2-16  
TEL 046-873-1111

神奈川県鎌倉保健福祉事務所 環境衛生課  
鎌倉市由比ガ浜 2-16-13  
TEL 0467-24-3900

## 資料 猫の侵入対策例 ～いろいろな方法のご紹介～

猫の侵入対策例をまとめました。猫によっては差がありますので、複数試してみてください。

方法の種類	理由	使用するもの	方法
おどろかす	繰り返し不快にさせることでその場所は快適ではないと思わせる	大きな声、足音、追いかける	猫が通る度に繰り返し驚かす
		水鉄砲	人の姿を見せないように水をかけ、通ると濡れるという自然現象に見せることがポイント
		遠隔操作ブザー	猫が通る度にブザーを鳴らす
		センサー感知ブザー	猫が通るとセンサーが感知してブザーが鳴る製品が防犯用として販売されている
猫が入れないようにする	猫のジャンプ力は2mくらいのもを乗り越えられるので、侵入を不可能にすることは難しいが、侵入が少し面倒になるよう邪魔をする	大きな石	大きめの石を通路に置き、通行を困難にし、環境の変化で不安をあおる
		網・柵	侵入箇所を網や柵で囲う
		とげ状マット	ジャンプする場所にとげ状マットを敷く
踏むのを嫌がるものを置く	猫は足の裏が刺激されていたり、汚れたり濡れることを嫌うので通る場所に嫌がるものを置く。また、排泄後、砂をかける習性があるので、砂をかけにくい状況にしておく	尖った石	尖った小石を撒く(足元が不快に感じる)
		枯れ枝	枯れ枝を一面に撒く(球根や種を守るのに効果あり)
		ガムテープ	ガムテープを輪(粘着面を外側)にして通路等に置く(塀や狭い通路に効果あり)
		とげ状シート	通路及び飛び上がる場所の足元に敷く。(肉球が刺激されて不快になる)
		卵の殻	卵の殻を砕いてばら撒く(肉球が刺激されて不快になる)
		水	ホースで水をたっぷり撒く(水を嫌うため濡れた場所は敬遠する)
		レンガ	土の箇所をレンガにすることで、排泄した後砂をかけられなくする
		園芸用灰	園芸用の灰を撒いておく(体を舐める習性から、灰で汚れるのを嫌う)
		割り箸・竹串	割り箸や竹串を通路や花壇などに立てておく
猫が嫌いなニオイをつける	猫も嫌いなニオイのするものを猫の通る場所に置いて、猫が来たくない環境にする。 ※効果があっても、すぐに慣れてしまう場合があるので、いろいろなニオイを繰り返し試してみる	食用酢	散布するか、スポンジや布に染み込ませて通路に置く
		木酢液	
		塩素系漂白剤の希釈液	
		コーヒーかす	散布するか、目の細かい網の袋に入れて吊るす
		ドクダミ茶などの茶殻	
		ニンニクを細かく刻んだもの	
		トウガラシを細かく刻んだもの	
		ミカン等柑橘類の皮	吊るしたり、埋めたりする
		ナフタリン・ショウノウ	
		タバコの吸い殻の浸し液	タバコの吸殻をほぐしてから水に浸し、それを散布する
		お米のとぎ汁	とぎ始めの濃い汁を散布する
		カレー粉等香辛料	カレー粉等の香辛料を撒く
		正露丸	正露丸を掘り返される場所の土の中に数個埋めてみる
		ゼラニウム	ゼラニウムの鉢植えを置く
ハーブ類	ルーなどのハーブ類を植える		
市販の忌避剤	ペットショップやスーパー等で販売しているものを利用する。雨の時や長時間は期待できないが、短時間の効果は期待できる		
フェリウェイFELIWAY (マーキング防止用スプレー)	縄張り本能を利用したフェイシャルホルモンを、寄せたくない場所に塗布する		

※クレゾール石鹼液は不快臭を伴うことから、近所の苦情も多く、人体や環境への影響を考慮して使用は控えてください。

※猫によっては、ここに挙げているものの臭いが好きな個体もいますので、複数の方法を試してみてください。