


救急統計



平成 28 年度

防火ポスターコンクール【優秀賞】

久木小学校 5年生 小野寺 瞳 さん




久木小学校 5年生 馬目 碧 さん



小坪小学校 6年生 元木 茉城 さん



小坪小学校 6年生 吉谷 聖菜 さん



小坪小学校 6年生 青木 真愛 さん

○ 救 急

平成28年中の救急車が出場した件数は、3,317件で前年より4件増加しました。これを1か月当たりになると276件、1日当たりになると約9件となります。

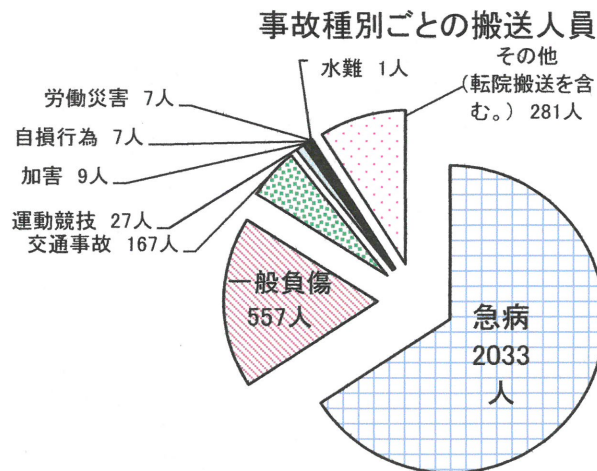
搬送人員は、3,089人で前年より41人増加し、市民の約19人に1人が救急隊によって搬送されたこととなります。上位を占めているものは、急病2,033人、一般負傷557人、転院搬送280人、交通事故167人となっています。

また、搬送人員の傷病程度をみると、軽症1,596人(51.7%)、中等症1,310人(42.4%)、重症153人(4.9%)、死亡30人(1.0%)と、軽症者が半数以上を占め、高い比率となっています。

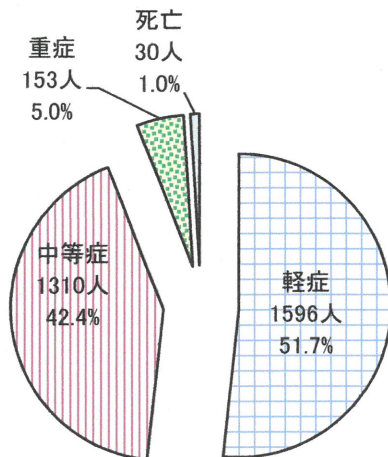
一方65歳以上の搬送人員2,078人のうち、入院治療を必要とする中等症以上は、1,160人(55.8%)となっています。

搬送先別では、市内医療機関への搬送が127人(4.1%)に対し、市外医療機関への搬送は2,962人(95.9%)となっており、当然ながら1件の救急出場に要する時間は長くなっています。

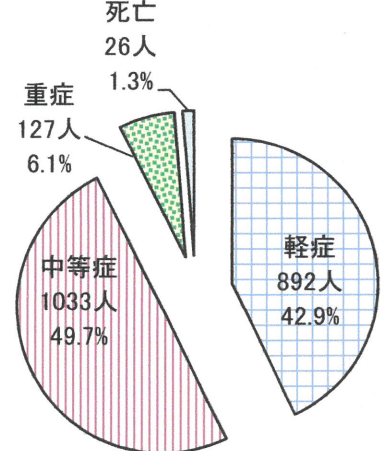
このため、消防本部では、本当に救急車を必要とする救急患者の利用を妨げないように、緊急性のない場合などは救急車を利用しないよう、市民一人ひとりに協力と理解を呼びかけるとともに、市民に対する普通救命講習等の応急手当の普及活動を実施し、なお一層の効果的で円滑な救急業務を目指しています。



傷病程度ごとの搬送人員(全体)



傷病程度ごとの搬送人員(高齢者)



救 急 出 場 状 況

(平成28年中)

事故種別 署所別		火 災	自 然 災 害	水 難	交 通 事 故	労 働 災 害	運 動 競 技	一 般 負 傷	加 害	自 損 行 為	急 病	そ の 他	転 院 搬 送	計
出 場 件 数	本 署	1			84	3	11	276	6	8	919	168	135	1,476
	小坪 分署		1	1	30	3	2	144	2	3	460	71	61	717
	北 分 署				51	1	14	172	3	4	779	100	84	1,124
	合 計	1	1	1	165	7	27	592	11	15	2,158	339	280	3,317
搬 送 人 員	本 署				82	3	11	252	3	4	858	136	135	1,349
	小坪 分署			1	32	3	2	140	3	1	442	61	61	685
	北 分 署				53	1	14	165	3	2	733	84	84	1,055
	合 計			1	167	7	27	557	9	7	2,033	281	280	3,089

(注) 応援出場を含む。

応 援 ・ 受 援 救 急 出 場 件 数

(平成28年中)

事故種別 市町村別		火 災	自 然 災 害	水 難	交 通 事 故	労 働 災 害	運 動 競 技	一 般 負 傷	加 害	自 損 行 為	急 病	そ の 他	転 院 搬 送	計	
応 援 出 場	横 浜 市											1		1	
	横須賀市														
	鎌倉市							1						1	
	葉山町							7			7	1		15	
	上記外														
	合 計							8				7	2		17
受 援	横 浜 市														
	横須賀市					1		2			2	1	1	6	
	鎌倉市				1			2			5			8	
	葉山町							2			4	1	1	7	
	上記外														
	合 計				1	1		6			11	2	2	21	

月 別 救 急 出 場 状 況

(平成28年中)

月 別	事故種別	火 災	自 然 災 害	水 難	交 通 事 故	労 働 災 害	運 動 競 技	一 般 負 傷	加 害	自 損 行 為	急 病	そ の 他	計	
														転 院 搬 送
出 場 件 数	1月				15	1		49		1	195	20	18	281
	2月				11	1	3	45			183	22	18	265
	3月	1			9	1		51			167	23	21	252
	4月				13		1	26	3		183	26	20	252
	5月				14		5	48	1	1	163	27	24	259
	6月				9		4	46	2	1	169	26	24	257
	7月				14	2	3	50		2	203	31	24	305
	8月			1	20	2	2	59		3	206	35	24	328
	9月		1		13		4	39	4	1	157	42	34	261
	10月				17		1	56		3	169	29	25	275
	11月				17		3	66		3	166	30	24	285
	12月				13		1	57	1		197	28	24	297
	合 計	1	1	1	165	7	27	592	11	15	2,158	339	280	3,317
搬 送 人 員	1月				13	1		48		1	178	18	18	259
	2月				11	1	3	42			171	18	18	246
	3月				10	1		48			157	21	21	237
	4月				13		1	24	3		175	20	20	236
	5月				17		5	44	1		150	24	24	241
	6月				10		4	44	2	1	160	24	24	245
	7月				12	2	3	48		1	194	25	24	285
	8月			1	20	2	2	53		2	194	24	24	298
	9月				14		4	38	3	1	152	34	34	246
	10月				17		1	54			157	25	25	254
	11月				16		3	64		1	159	24	24	267
	12月				14		1	50			186	24	24	275
	合 計			1	167	7	27	557	9	7	2,033	281	280	3,089

時間別救急出場状況

(平成28年中)

事故種別 時間別		火 災	自然 災害	水 難	交 通 事 故	労 働 災 害	運 動 競 技	一 般 負 傷	加 害	自 損 行 為	急 病	そ の 他	転 院 搬 送	計
出 場 件 数	0時～2時				5	1		14		2	133	9	1	164
	2時～4時				1			15	1	1	95	8	1	121
	4時～6時				4			19		1	116			140
	6時～8時				11			39			176	3		229
	8時～10時	1			21		1	67	1	2	243	33	28	369
	10時～12時				27	4	6	95	1	2	223	69	66	427
	12時～14時				19		6	64			239	58	54	386
	14時～16時				18		4	77		1	194	39	35	333
	16時～18時			1	22	1	3	53	1		195	59	53	335
	18時～20時				19		7	56	1	2	220	27	20	332
	20時～22時				10			54	3	1	162	22	19	252
	22時～24時		1		8	1		39	3	3	162	12	3	229
	合 計	1	1	1	165	7	27	592	11	15	2,158	339	280	3,317
	搬 送 人 員	0時～2時				5	1		11		2	129	1	1
2時～4時					1			14		1	92	2	1	110
4時～6時					3			18			115			136
6時～8時					8			38			166			212
8時～10時					22		1	63	1		229	28	28	344
10時～12時					29	4	6	93		1	213	66	66	412
12時～14時					20		6	59			224	54	54	363
14時～16時					18		4	74		1	181	35	35	313
16時～18時				1	26	1	3	51	1		185	53	53	321
18時～20時					19		7	51		1	202	20	20	300
20時～22時					10			50	4		148	19	19	231
22時～24時					6	1		35	3	1	149	3	3	198
合 計				1	167	7	27	557	9	7	2,033	281	280	3,089

所要時間別救急出場件数
(覚知～現着)

(平成28年中)

現場到着所要時間 \ 事故種別	急病	交通事故	一般負傷	その他	計
3分未満	157	18	38	24	237
3分以上 5分未満	713	61	206	200	1,180
5分以上 10分未満	1,158	76	306	143	1,683
10分以上 20分未満	123	10	37	29	199
20分以上	7		5	6	18
合計	2,158	165	592	402	3,317
最短(分)	0	0	0	0	0
最長(分)	37	18	32	100	100
平均(分)	5.4	5.1	5.5	5.6	5.4

所要時間別搬送人員
(覚知～収容)

(平成28年中)

収容所要時間 \ 事故種別	急病	交通事故	一般負傷	その他	計
10分未満	1		1		2
10分以上 20分未満	5	5	7	7	24
20分以上 30分未満	136	26	48	34	244
30分以上 60分未満	1,783	126	450	283	2,642
60分以上 120分未満	107	10	51	7	175
120分以上	1			1	2
合計	2,033	167	557	332	3,089
最短(分)	5	17	6	14	5
最長(分)	128	97	113	126	128
平均(分)	42.5	41.8	43.9	38.8	42.3

不 搬 送 件 数

(平成28年中)

事故種別 区分	火 災	自 然 災 害	水 難	交 通 事 故	労 働 災 害	運 動 競 技	一 般 負 傷	加 害	自 損 行 為	急 病	そ の 他	転 院 搬 送	計
緊急性なし							3			13	1		17
傷病者なし	1	1					1				3		6
拒否				8			15	2		49	1		75
酩酊							5			9	12		26
死亡									7	44			51
現場処置				4			10	1	1	10	1		27
誤報・いたづら											21		21
その他				1			2			1	19		23
合計	1	1		13			36	3	8	126	58		246

5 年 間 救 急 出 場 状 況

事故種別 年 別	火 災	自 然 災 害	水 難	交 通 事 故	労 働 災 害	運 動 競 技	一 般 負 傷	加 害	自 損 行 為	急 病	そ の 他	転 院 搬 送	計	
出 場 件 数	平成28年	1	1	1	165	7	27	592	11	15	2,158	339	280	3,317
	平成27年	4		3	161	6	26	640	14	18	2,115	326	272	3,313
	平成26年	12			172	11	33	669	13	30	2,038	314	246	3,292
	平成25年	7		3	204	8	25	601	22	19	1,969	334	265	3,192
	平成24年	10		4	203	10	24	586	13	25	1,952	293	242	3,120
	平均	7		2	181	8	27	618	15	21	2,046	321	261	3,247
搬 送 人 員	平成28年			1	167	7	27	557	9	7	2,033	281	280	3,089
	平成27年	1		1	155	6	26	592	14	12	1,968	273	272	3,048
	平成26年	1			160	11	33	621	12	22	1,897	251	246	3,008
	平成25年	4		3	206	8	24	569	21	15	1,866	265	264	2,981
	平成24年	4			199	10	23	561	13	15	1,807	241	241	2,873
	平均	2		1	177	8	27	580	14	14	1,914	262	261	3,000

傷病程度別搬送人員

(平成28年中)

区分	事故種別	火災	自然災害	水難	交通事故	労働災害	運動競技	一般負傷	加害	自損行為	急病	その他	転院搬送	計
新生児	死亡													
	重症													
	中等症													
	軽症													
	その他													
	小計													
幼児	死亡													
	重症													
	中等症										11	7	7	18
	軽症				5			33			67			105
	その他													
	小計				5			33			78	7	7	123
少年	死亡													
	重症													
	中等症				1		7	2			8	6	6	24
	軽症				9		14	16	1		35	1	1	76
	その他													
	小計				10		21	18	1		43	7	7	100
成人	死亡				1						3			4
	重症				3			1			17	5	5	26
	中等症				18	3		11		1	151	51	50	235
	軽症			1	87	4	4	71	6	1	328	21	21	523
	その他													
	小計			1	109	7	4	83	6	2	499	77	76	788
高齢者	死亡										26			26
	重症				2			22			74	29	29	127
	中等症				10		1	133		2	757	130	130	1,033
	軽症				31		1	268	2	3	556	31	31	892
	その他													
	小計				43		2	423	2	5	1,413	190	190	2,078
合計	死亡				1						29			30
	重症				5			23			91	34	34	153
	中等症				29	3	8	146		3	927	194	193	1,310
	軽症			1	132	4	19	388	9	4	986	53	53	1,596
	その他													
	小計			1	167	7	27	557	9	7	2,033	281	280	3,089

年 齡 別 搬 送 人 員

(平成28年中)

事故種別		火災	自然災害	水難	交通事故	労働災害	運動競技	一般負傷	加害	自損行為	急病	その他	転院搬送	計	
															年齢区分
新生児	28日未満	男													
		女													
	小計														
乳幼児	28日～6歳	男			3			23			49	3	3	78	
		女			2			10			29	4	4	45	
	小計				5			33			78	7	7	123	
少年	7歳～11歳	男			5		3	7			6	2	2	23	
		女			1			3			6	2	2	12	
	12歳～17歳	男			4		17	6	1		17	2	2	47	
		女					1	2			14	1	1	18	
	小計	男			9		20	13	1		23	4	4	70	
		女			1		1	5			20	3	3	30	
					10		21	18	1		43	7	7	100	
成人	18歳～19歳	男			2		1	3			3	2	2	11	
		女			1						3	1	1	5	
	20歳～29歳	男			12	2	2	8			30	3	3	57	
		女		1	4			3			29	6	6	43	
	30歳～39歳	男			12	3		6	1		44	9	9	75	
		女			9			7			51	18	17	85	
	40歳～49歳	男			23	1		9	2	1	72	7	7	115	
		女			12	1		3	3	1	57	4	4	81	
	50歳～59歳	男			13		1	17			67	11	11	109	
		女			7			9			65	2	2	83	
60歳～64歳	男			8			6			42	9	9	65		
	女			6			12			36	5	5	59		
小計	男			70	6	4	49	3	1	258	41	41	432		
	女		1	39	1		34	3	1	241	36	35	356		
			1	109	7	4	83	6	2	499	77	76	788		
高齢者	65歳～69歳	男			5			19	1		86	11	11	122	
		女			5			17	1	2	71	5	5	101	
	70歳～79歳	男			8		1	52			207	34	34	302	
		女			8		1	58		2	201	27	27	297	
	80歳以上	男			10			102		1	373	49	49	535	
		女			7			175			475	64	64	721	
小計	男			23		1	173	1	1	666	94	94	959		
	女			20		1	250	1	4	747	96	96	1,119		
				43		2	423	2	5	1,413	190	190	2,078		
合計	男				105	6	25	258	5	2	996	142	142	1,539	
		女		1	62	1	2	299	4	5	1,037	139	138	1,550	
			1	167	7	27	557	9	7	2,033	281	280	3,089		

発 生 場 所 別 搬 送 人 員

(平成28年中)

発生場所	事故種別	交通事故	一般負傷	急 病	そ の 他	計
住 宅		4	318	1,595	11	1,928
公衆の出入りする場所		1	97	344	310	752
仕 事 場			2	14	5	21
道 路		161	108	70	2	341
そ の 他		1	32	10	4	47
合 計		167	557	2,033	332	3,089

収 容 先 別 搬 送 人 員

(平成28年中)

医療機関等 区 分	市 内 医 療 機 関				市 外 医 療 機 関					その他 の場所	合 計
	一 次	一 般	広 域	計	二 次	三 次	一 般	広 域	計		
搬 送 人 員	61	66		127	383	35	2,544		2,962		3,089
比 率 (%)	4.1				95.9						100.0

応急手当普及啓発活動等実施状況

(平成28年度)

区 分	講習別	実施要綱に基づく普及啓発		その他の講習 (救急教室等)	合 計
		普通救命講習	上級救命講習		
実 施 回 数		35	1	39	75
受 講 人 員		254	1	993	1,248

応急処置等実施状況

(平成28年中)

区分		事故種別				計
		交通事故	一般負傷	急病	その他	
応急処置等対象人員		167	554	2,026	332	3,079
処 置 件 数	止血	48	154	18	11	231
	固定	114	319	66	39	538
	人工呼吸		2	7	1	10
	心マッサージ					
	うち、自動心マッサージ					
	心肺蘇生	1	2	40		43
	うち、自動心肺蘇生					
	酸素吸入	5	30	402	76	513
	気道確保	3	3	82	1	89
	うち、経鼻エアウェイ					
	うち、喉頭鏡・鉗子等		2	7		9
	うち、ラリングアルマスク	1	1	27		29
	うち、気管挿管		1	1		2
	保温		3	8	4	15
	被覆	65	189	19	12	285
	在宅療法継続	2	6	73	3	84
	うち、点滴					
	うち、外傷	1	3	9	1	14
	うち、その他	1	3	64	2	70
	ショックパンツ					
	除細動			2		2
	静脈路確保		2	23		25
	薬剤投与		2	17		19
	その他の応急処置	2	6	146	4	158
	血圧測定	166	539	1,951	329	2,985
	聴診器	50	56	571	79	756
	血中酸素飽和度測定	166	552	1,990	332	3,040
心電図	20	40	886	117	1,063	
うち、伝送						
血糖測定			4		4	
エピペン投与						
ブドウ糖投与						
合計	642	1,905	6,305	1,008	9,860	

救 急 資 器 材 等 一 覧

(平成29年4月1日現在)

区 分		数 量	備 考
救 急 救 命 処 置 用	自動体外式除細動器	5	AED-9200、LP500B3-kit1、AED-9231
	半自動式除細動器	3	TEC-2513
	気管挿管セット	3	BE-60-01-01
	人工呼吸器	3	パラパック200D
	ラリングアルマスク	12	BE-22-03
	ラリングルチューブ	12	BE-1003
	食道閉鎖式エアウェイ	10	BE-3036-002
	マイクロボント	2	AE-20-00-01、21000BZY
	インハレーター	1	FW-1201-004
	輸液セット	18	TI-U357P
	輸液ポンプ	2	TE161SA
	血糖測定一式	3	AE-1013-026
	ビデオ硬性挿管用喉頭鏡	1	BE-1014-011
高 度 応 急 処 置	聴診器	6	DA-5079-155、BE-11-02-11、AE-1010-201、AE-1010-164
	血圧計	7	BE-11-01-01、BE-11-01-03、AE-11-10-47、AE-1013-011
	ベッドサイドモニター	3	VR501V(WEC5003)、ME-1014-057
	経鼻エアウェイセット	3	AE-20-01-10、AE-20-01-31
	喉頭鏡セット	7	BE-11-06-07、FW-20-10-14、BE-1088-009
	鉗子セット	5	BE-11-06-03、BE-11-06-04、AE-11-10-35
そ の 他	ショックパンツ	8	20-12-1881、20-12-1884、20-12-0084
	検眼ライト	6	ペンライト
	酸素吸入器	3	BE-1088-009
	吸引器	6	BE-1010-014、BE-1010-013
	メインストレッチャー	3	FW-20-10-11、FW-20-40-80-S、FW-1901-232
	バックボード一式	3	AM275-101-200、FW-1901-078
	スクープストレッチャー	3	FW-20-10-21、FW-1901-192
携帯電話	3	NTTドコモデジタルFOMA、ドコモXPERIA	
訓 練 用	除細動器訓練用セット	7	AX-109V、N0073ReaA、LIFEPAK CR-T
	気管挿管訓練用人形	1	AM000-186-000
	気道確保訓練用人形	1	Ambu Intubation Trainer
	輸液用訓練器	1	TR-806-02
	在宅療法用全身モデル人形	1	TR-800-06
	電動式心肺蘇生法訓練用人形	1	TR-802-01
	普及啓発用全身モデル人形	4	TR-803-01、JAMY-IV、18001005、JAMY-G2010
	普及啓発用心肺蘇生訓練人形	12	Leardal Little Anne 20-07243RevA

