


救急統計

平成29年度 防火ポスターコンクール【優秀賞】



久木小学校 5年生 森山 ひなた さん



小坪小学校 6年生 甲斐 山都 さん



久木小学校 4年生 鈴木 美咲 さん



小坪小学校 6年生 吉岡 伶 さん



小坪小学校 6年生 市川 優太 さん



小坪小学校 6年生 小池 日奈乃 さん

○ 救 急

平成29年中の救急車が出場した件数は、3,215件で前年より102件減少しました。これを1か月当たりになると268件、1日当たりになると約9件となります。

搬送人員は、3,000人で前年より89人減少し、市民の約19人に1人が救急隊によって搬送されたこととなります。上位を占めているものは、急病1,993人、一般負傷537人、転院搬送258人、交通事故141人となっています。

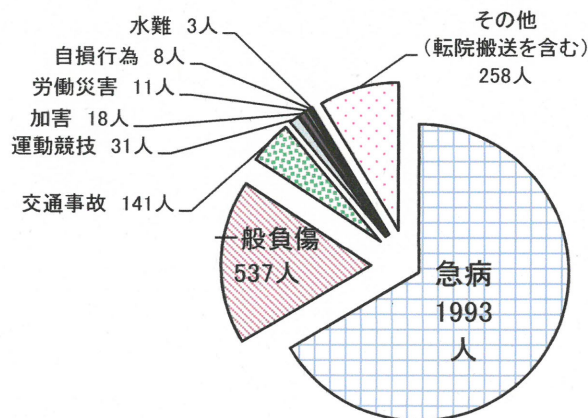
また、搬送人員の傷病程度をみると、軽症1,345人(44.8%)、中等症1,458人(48.6%)、重症164人(5.5%)、死亡33人(1.1%)と、軽症者及び中等症者が高い比率となっています。

一方65歳以上の搬送人員2,041人のうち、入院治療を必要とする中等症以上の者は、1,250人(62.7%)となっています。

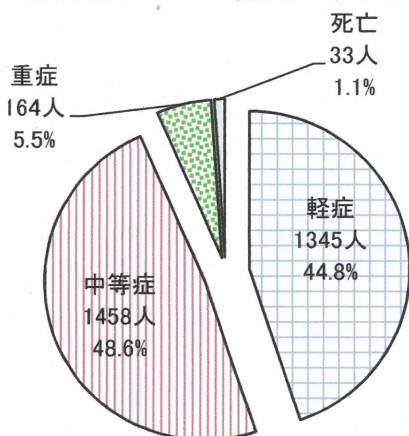
搬送先別では、市内医療機関への搬送が107人(3.6%)に対し、市外医療機関への搬送は2,893人(96.4%)となっており、当然ながら1件の救急出場に要する時間は長くなっています。

このため、消防本部では、本当に救急車を必要とする救急患者の利用を妨げないように、緊急性のない場合などは救急車を利用しないよう、市民一人ひとりに協力と理解を呼びかけるとともに、市民に対する普通救命講習等の応急手当の普及活動を実施し、なお一層の効果的で円滑な救急業務を目指しています。

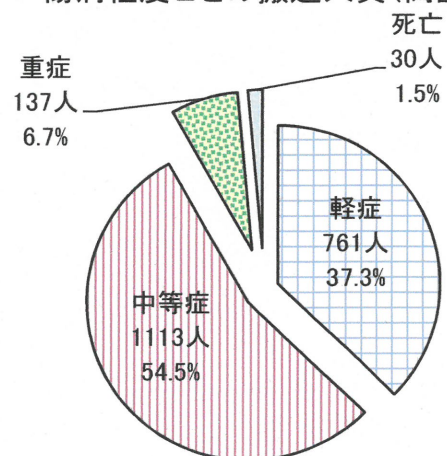
事故種別ごとの搬送人員



傷病程度ごとの搬送人員(全体)



傷病程度ごとの搬送人員(高齢者)



救 急 出 場 状 況

(平成29年中)

事故種別 署所別		火 災	自 然 災 害	水 難	交 通 事 故	労 働 災 害	運 動 競 技	一 般 負 傷	加 害	自 損 行 為	急 病	そ の 他	転 院 搬 送	計
出 場 件 数	本 署	1		2	69	3	10	248	10	5	963	153	135	1,464
	小坪 分署				32	5	4	137	6	4	481	58	49	727
	北 分 署	1		1	49	4	17	186	3	3	670	90	73	1,024
	合 計	2		3	150	12	31	571	19	12	2,114	301	257	3,215
搬 送 人 員	本 署			2	66	3	10	235	10	5	912	135	135	1,378
	小坪 分署				32	4	4	134	4	2	457	50	50	687
	北 分 署			1	43	4	17	168	4	1	624	73	73	935
	合 計			3	141	11	31	537	18	8	1,993	258	258	3,000

(注) 応援出場を含む。

応 援 ・ 受 援 救 急 出 場 件 数

(平成29年中)

事故種別 市町村別		火 災	自 然 災 害	水 難	交 通 事 故	労 働 災 害	運 動 競 技	一 般 負 傷	加 害	自 損 行 為	急 病	そ の 他	転 院 搬 送	計
応 援 出 場	横 浜 市													
	横須賀市				1			1						2
	鎌倉市													
	葉山町				1		1	2			8			12
	上記外													
	合 計				2		1	3			8			14
受 援	横 浜 市													
	横須賀市				1						3			4
	鎌倉市							1			15			16
	葉山町				1			2			8			11
	上記外													
	合 計				2			3			26			31

月別救急出場状況

(平成29年中)

月別	事故種別												計	
	火災	自然災害	水難	交通事故	労働災害	運動競技	一般負傷	加害	自損行為	急病	その他	転院搬送		
出 場 件 数	1月				15		2	48	1		202	26	21	294
	2月				4			35	1		172	17	14	229
	3月	1			15	2		39	2		171	17	16	247
	4月				5		3	46			161	22	19	237
	5月				17		4	49	3	1	181	29	25	284
	6月				13	1	1	47	1	1	156	26	24	246
	7月				18	1	2	68	1	1	205	31	25	327
	8月			2	17	1	5	42	1	2	197	26	21	293
	9月				8	1	4	43	3	1	161	20	16	241
	10月	1		1	13	3	1	41	2	2	182	26	23	272
	11月				11	2	5	56	1	3	141	32	26	251
	12月				14	1	4	57	3	1	185	29	27	294
	合計	2		3	150	12	31	571	19	12	2,114	301	257	3,215
搬 送 人 員	1月				16		2	45	2		193	22	22	280
	2月				3			36			152	14	14	205
	3月				15	2		33	1		161	16	16	228
	4月				5		3	44			154	19	19	225
	5月				15		4	46	3	1	174	25	25	268
	6月				14	1	1	46	1	1	149	24	24	237
	7月				16		2	64	1		193	25	25	301
	8月			2	17	1	5	41	2	1	185	21	21	275
	9月				9	1	4	38	4	1	158	16	16	231
	10月			1	12	3	1	41	2	1	169	23	23	253
	11月				7	2	5	48		2	131	26	26	221
	12月				12	1	4	55	2	1	174	27	27	276
	合計			3	141	11	31	537	18	8	1,993	258	258	3,000

時間別救急出場状況

(平成29年中)

時間別	事故種別	火	自然	水	交	労	運	一	加	自	急	そ	計	
		災	災	難	通	働	動	般	害	損	病	の		
			害		事	災	競	負		行		他		
				故	害	技	傷		為			転		
												院		
												搬		
												送		
												人		
												員		
出 場 件 数	0時～2時				3			24	3		113	7	1	150
	2時～4時				1			12	1		102	1	1	117
	4時～6時				4	2		11	1	1	107	4		130
	6時～8時				11		1	28	1		165	5	2	211
	8時～10時			1	20	3	1	86			259	26	24	396
	10時～12時				22	1	9	75		2	244	70	67	423
	12時～14時	1			15	3	11	74		1	206	53	51	364
	14時～16時			1	22	2	2	56	1	1	178	39	37	302
	16時～18時	1		1	17		5	64	3	2	208	39	31	340
	18時～20時				20	1	2	61	1		216	34	29	335
	20時～22時				9			44	3	3	175	13	9	247
	22時～24時				6			36	5	2	141	10	5	200
合 計	2		3	150	12	31	571	19	12	2,114	301	257	3,215	
搬 送 人 員	0時～2時				3			21	2		107	1	1	134
	2時～4時				1			12			96	1	1	110
	4時～6時				4	2		10	2	1	101			120
	6時～8時				10		1	26	1		156	2	2	196
	8時～10時			1	21	2	1	80			247	24	24	376
	10時～12時				19	1	9	72		2	229	67	67	399
	12時～14時				15	3	11	70			193	51	51	343
	14時～16時			1	23	2	2	53			169	37	37	287
	16時～18時			1	15		5	61	3		193	31	31	309
	18時～20時				17	1	2	55	2		206	30	30	313
	20時～22時				8			44	4	3	161	9	9	229
	22時～24時				5			33	4	2	135	5	5	184
合 計			3	141	11	31	537	18	8	1,993	258	258	3,000	

所要時間別救急出場件数
(覚知～現着)

(平成29年中)

事故種別 現場到着所要時間	急病	交通事故	一般負傷	その他	計
3分未満	138	12	28	25	203
3分以上 5分未満	701	49	222	156	1,128
5分以上 10分未満	1,153	74	282	170	1,679
10分以上 20分未満	114	14	33	25	186
20分以上	8	1	6	4	19
合計	2,114	150	571	380	3,215
最短(分)	0	1	0	1	0
最長(分)	42	28	33	34	42
平均(分)	5.4	5.5	5.5	5.5	5.5

所要時間別搬送人員
(覚知～収容)

(平成29年中)

事故種別 収容所要時間	急病	交通事故	一般負傷	その他	計
10分未満					
10分以上 20分未満	7	7	11	1	26
20分以上 30分未満	105	22	39	25	191
30分以上 60分未満	1,763	103	431	294	2,591
60分以上 120分未満	118	9	56	9	192
120分以上					
合計	1,993	141	537	329	3,000
最短(分)	13	15	14	18	13
最長(分)	107	100	102	97	107
平均(分)	43.3	41.1	45.2	40.5	43.2

不 搬 送 件 数

(平成29年中)

事故種別 区 分	火 災	自 然 災 害	水 難	交 通 事 故	労 働 災 害	運 動 競 技	一 般 負 傷	加 害	自 損 行 為	急 病	そ の 他	転 院 搬 送	計
緊急性なし				1			1			7			9
傷病者なし	1			2			1				7		11
拒否				4	1		10	3		27	2		47
酩酊							4			5	11		20
死亡				1					3	38			42
現場処置				5			19		1	37	2		64
誤報・いたづら	1						1			2	16		20
その他				2			1	1		5	6		15
合計	2			15	1		37	4	4	121	44		228

5 年 間 救 急 出 場 状 況

事故種別 年 別	火 災	自 然 災 害	水 難	交 通 事 故	労 働 災 害	運 動 競 技	一 般 負 傷	加 害	自 損 行 為	急 病	そ の 他	転 院 搬 送	計	
出 場 件 数	平成29年	2		3	150	12	31	571	19	12	2,114	301	257	3,215
	平成28年	1	1	1	165	7	27	592	11	15	2,158	339	280	3,317
	平成27年	4		3	161	6	26	640	14	18	2,115	326	272	3,313
	平成26年	12			172	11	33	669	13	30	2,038	314	246	3,292
	平成25年	7		3	204	8	25	601	22	19	1,969	334	265	3,192
	平均	5		2	170	9	28	615	16	19	2,079	323	264	3,266
搬 送 人 員	平成29年			3	141	11	31	537	18	8	1,993	258	258	3,000
	平成28年			1	167	7	27	557	9	7	2,033	281	280	3,089
	平成27年	1		1	155	6	26	592	14	12	1,968	273	272	3,048
	平成26年	1			160	11	33	621	12	22	1,897	251	246	3,008
	平成25年	4		3	206	8	24	569	21	15	1,866	265	264	2,981
	平均	1		2	166	9	28	575	15	13	1,951	266	264	3,025

傷病程度別搬送人員

(平成29年中)

区分	事故種別	火災	自然災害	水難	交通事故	労働災害	運動競技	一般負傷	加害	自損行為	急病	その他	転院搬送	計
新生児	死亡													
	重症													
	中等症											1	1	1
	軽症													
	その他													
	小計											1	1	1
幼児	死亡													
	重症													
	中等症							4			11			15
	軽症				2			29			66	3	3	100
	その他													
	小計				2			33			77	3	3	115
少年	死亡													
	重症			1							1			2
	中等症			1	3		8	2	1		11	5	5	31
	軽症				11		13	16			41	3	3	84
	その他													
	小計			2	14		21	18	1		53	8	8	117
成人	死亡									2	1			3
	重症			1	1	1				1	16	5	5	25
	中等症				23	3	2	23	7	2	190	48	48	298
	軽症				73	3	5	42	8	2	249	18	18	400
	その他													
	小計			1	97	7	7	65	15	7	456	71	71	726
高齢者	死亡						1	2			26	1	1	30
	重症				1		1	14			108	13	13	137
	中等症				10	1		173		1	788	140	140	1,113
	軽症				17	3	1	232	2		485	21	21	761
	その他													
	小計				28	4	3	421	2	1	1,407	175	175	2,041
合計	死亡						1	2		2	27	1	1	33
	重症			2	2	1	1	14		1	125	18	18	164
	中等症			1	36	4	10	202	8	3	1,000	194	194	1,458
	軽症				103	6	19	319	10	2	841	45	45	1,345
	その他													
	合計			3	141	11	31	537	18	8	1,993	258	258	3,000

年 齡 別 搬 送 人 員

(平成29年中)

年齢区分		性別	事故種別											計			
			火災	自然災害	水難	交通事故	労働災害	運動競技	一般負傷	加害	自損行為	急病	その他		転院搬送		
新生児	28日未満	男															
	28日未満	女													1	1	1
小計														1	1	1	
乳幼児	28日～6歳	男				1								41	3	3	67
	28日～6歳	女				1								36			48
小計						2								77	3	3	115
少年	7歳～11歳	男			2	4								13	1	1	23
		女				5								6			16
	12歳～17歳	男				4		14	10	1				13	5	5	47
		女				1		7						21	2	2	31
	小計	男			2	8		14	13	1				26	6	6	70
		女				6		7	5					27	2	2	47
小計					2	14		21	18	1			53	8	8	117	
成人	18歳～19歳	男				5		1						5			11
		女				3		1	2					8	1	1	15
	20歳～29歳	男				7	2		1	3	1			22	2	2	38
		女				4			4		2			43	4	4	57
	30歳～39歳	男				12	1		8	5	1			39	5	5	71
		女				7			3	1				31	12	12	54
	40歳～49歳	男			1	16	1	1	4	1				56	7	7	87
		女				5		2	6	3				47	11	11	74
	50歳～59歳	男				20	2	2	9	1				83	6	6	123
		女				8			15	1	1			59	6	6	90
60歳～64歳	男				4	1		6		2			34	12	12	59	
	女				6			7					29	5	5	47	
小計		男			1	64	7	4	28	10	4		239	32	32	389	
小計		女				33		3	37	5	3		217	39	39	337	
小計					1	97	7	7	65	15	7		456	71	71	726	
高齢者	65歳～69歳	男				4	2	1	19					74	9	9	109
		女				4	2		12	1				55	6	6	80
	70歳～79歳	男				3			2	49		1		220	35	35	310
		女				7				64				207	28	28	306
	80歳以上	男				6				101				376	42	42	525
		女				4				176	1			475	55	55	711
小計		男				13	2	3	169		1		670	86	86	944	
小計		女				15	2		252	2			737	89	89	1,097	
小計						28	4	3	421	2	1		1,407	175	175	2,041	
合計		男			3	86	9	21	232	11	5		976	127	127	1,470	
		女				55	2	10	305	7	3		1,017	131	131	1,530	
合計					3	141	11	31	537	18	8		1,993	258	258	3,000	

発 生 場 所 別 搬 送 人 員

(平成29年中)

発生場所 \ 事故種別	交通事故	一般負傷	急 病	そ の 他	計
住 宅	2	305	1,573	14	1,894
公衆の出入りする場所	4	102	309	289	704
仕 事 場		1	16	8	25
道 路	133	115	92	7	347
そ の 他	2	14	3	11	30
合 計	141	537	1,993	329	3,000

収 容 先 別 搬 送 人 員

(平成29年中)

医療機関等 \ 区分	市 内 医 療 機 関				市 外 医 療 機 関					そ の 他 の 場 所	合 計
	一 次	一 般	広 域	計	二 次	三 次	一 般	広 域	計		
搬 送 人 員	36	71		107	348	34	2,511		2,893		3,000
比 率 (%)	3.6				96.4						100.0

応急手当普及啓発活動等実施状況

(平成29年度)

講習別 \ 区分	実施要綱に基づく普及啓発		その他の講習 (救急教室等)	合 計
	普通救命講習	上級救命講習		
実 施 回 数	20	2	49	71
受 講 人 員	140	8	1,380	1,528

応急処置等実施状況

(平成29年中)

区分		事故種別	交通事故	一般負傷	急病	その他	計
応急処置等対象人員			141	533	1,991	329	2,994
処 置 件 数	止	血	49	173	25	17	264
	固	定	89	324	56	53	522
	人工呼吸				11		11
	心マッサージ						
	うち、自動心マッサージ						
	心肺蘇生			3	52	4	59
	うち、自動心肺蘇生						
	酸素吸入		3	22	416	62	503
	気道確保			3	77	5	85
	うち、経鼻エアウェイ				1		1
	うち、喉頭鏡・鉗子等			3	2		5
	うち、ラリングアルマスク			1	37	3	41
	うち、気管挿管						
	保温			1	12	2	15
	被覆		58	207	17	16	298
	在宅療法継続			3	66	1	70
	うち、点滴				4		4
	うち、外傷				14	1	15
	うち、その他			3	48		51
	ショックパンツ						
	除細動				7		7
	静脈路確保			2	30	2	34
	薬剤投与			3	19	1	23
	その他の応急処置		1	8	81	7	97
	血圧測定		138	510	1,895	322	2,865
	聴診器		23	37	504	56	620
	血中酸素飽和度測定		141	525	1,947	324	2,937
心電図		20	55	944	103	1,122	
うち、伝送							
血糖測定							
エピペン投与							
ブドウ糖投与							
合計		522	1,876	6,159	975	9,532	

救 急 資 器 材 等 一 覧

(平成30年 4月 1日現在)

	区 分	数 量	備 考
救 急 救 命 処 置 用	自動体外式除細動器	4	AED-3100
	半自動式除細動器	3	TEC-2513、TEC-2603
	気管挿管セット	3	5.0mm、5.5mm、6.0mm、6.5mm、7.0mm、7.5mm、8.0mm
	人工呼吸器	3	パラパック200D、パラパックプラス300、パラパックプラス310
	ラリングアルマスク	12	1号、2号、3号、4号
	ラリングルチューブ	21	0号、1号、2号、2.5号、3号、4号、5号
	食道閉鎖式エアウェイ	6	スミウェイWB
	インハレーター	2	FW-1201-004、FW-1201-009
	輸液ポンプ	1	TE161S
	血糖測定一式	3	AE-1013-030
高 度 応 急 処 置	ビデオ硬性挿管用喉頭鏡	2	BE-1014-011
	聴診器	6	BE-11-02-11、AE-1010-164、AE-1010-201
	血圧計	6	BE-11-01-01、AE-1009-261、AE-11-10-47、AE-1013-011
	ベッドサイドモニター	3	QI601V、BSM-3562
	経鼻エアウェイセット	6	6.0mm、7.0mm、8.0mm、9.0mm
そ の 他	喉頭鏡セット	6	BE-11-06-07、FW-20-10-14、BE-1088-009、BE-1088-0035
	酸素吸入器	3	BE-1088-009、AE-20-11-24
	吸引器	6	SW-1400、BE-1010-014、AE-20-05-10、BE-1010-013
	メインストレッチャー	3	FW-238-0010-04、FW-1901
	バックボード一式	3	AM275-101-200、FW-1901-078、FW-4901-153
	スクープストレッチャー	3	FW-20-10-21、FW-1901-192、FW-4901-154
訓 練 用	携帯電話	3	NTTドコモデジタルFOMA、ドコモXPERIA、ドコモGalaxySC-04
	除細動器訓練用セット	7	N0073ReaA、LIFEPAK CR-T
	気管挿管訓練用人形	1	AM000-186-000
	気道確保訓練用人形	1	Ambu Intubation Trainer
	輸液用訓練器	1	TR-806-02
	在宅療法用全身モデル人形	1	TR-800-06
	電動式心肺蘇生法訓練用人形	1	TR-802-01
	普及啓発用全身モデル人形	4	TR-803-01、JAMY-IV、18001005、JAMY-G2010
普及啓発用心肺蘇生訓練人形	12	Leardal Little Anne 20-07243Reva	

