


# 救急統計

令和3年度防火ポスターコンクール

【優秀賞】



池子小6年 木村 永真 さん



逗子小5年 戸田 絢菜 さん



小坪小5年 勝 梨里 さん

## ○ 救急

令和3年中の救急車が出場した件数は、3,228件で前年より207件増加しました。

これを1ヶ月当たりになると269件、1日当たりになると約9件となります。

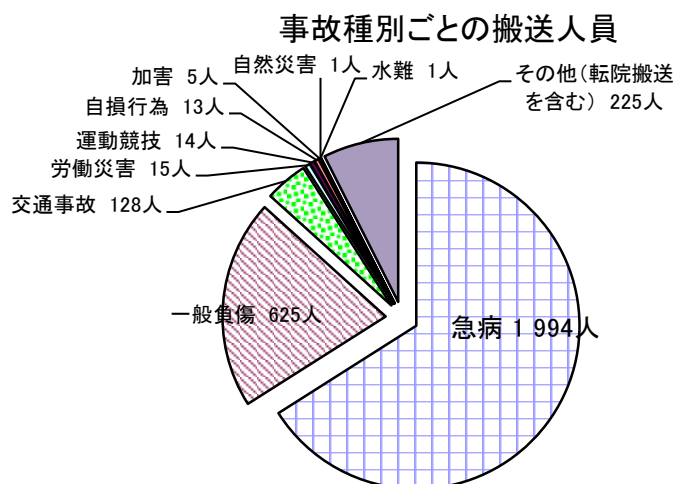
搬送人員は、3,021人で前年より232人増加し、市民の約19人に1人が救急隊によって搬送されたこととなります。上位を占めているものは、急病1,994人、一般負傷625人、転院搬送225人、交通事故128人となっています。

また、搬送人員の傷病程度をみると、軽症1,045人(34.6%)、中等症1,754人(58.1%)、重症179人(5.9%)、死亡43人(1.4%)となっています。

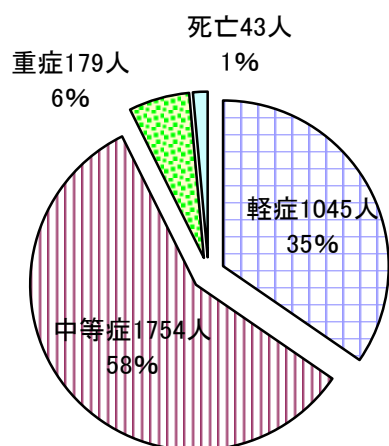
一方65歳以上の搬送人員2,110人のうち、入院治療を必要とする中等症以上の者は、1,520人(72.0%)となっています。

搬送先別では、市内医療機関への搬送が62人(2.1%)に対し、市外医療機関等※への搬送は、2,959人(97.9%)となっており、当然ながら1件の救急出場に要する時間は長くなっています。

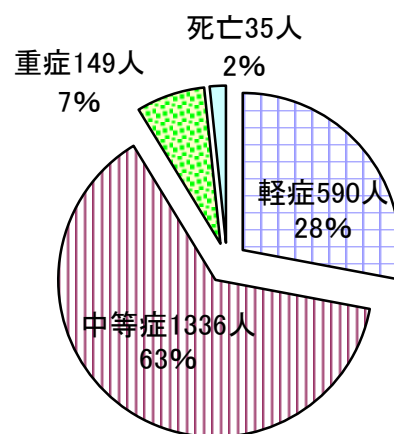
このため、消防本部では、本当に救急車を必要とする救急患者の利用を妨げないように、緊急性のない場合などは救急車を利用しないよう、市民一人ひとりに協力と理解を周知するとともに、市民に対する普通救命講習等の応急手当の普及活動を実施し、なお一層の効果的で円滑な救急業務を目指してまいります。※ かながわ緊急酸素投与センターへの搬送人員含む



傷病程度ごとの搬送人員(全体)



傷病程度ごとの搬送人員(高齢者)



# 救 急 出 場 状 況

令和3年中

| 事故種別<br>署所別      |       | 火<br>災 | 自<br>然<br>災<br>害 | 水<br>難 | 交<br>通<br>事<br>故 | 労<br>働<br>災<br>害 | 運<br>動<br>競<br>技 | 一<br>般<br>負<br>傷 | 加<br>害 | 自<br>損<br>行<br>為 | 急<br>病 | そ<br>の<br>他 | 転<br>院<br>搬<br>送 | 計     |
|------------------|-------|--------|------------------|--------|------------------|------------------|------------------|------------------|--------|------------------|--------|-------------|------------------|-------|
|                  |       |        |                  |        |                  |                  |                  |                  |        |                  |        |             |                  |       |
| 出<br>場<br>件<br>数 | 本 署   |        | 1                | 1      | 69               | 6                | 3                | 281              | 4      | 8                | 886    | 148         | 134              | 1,407 |
|                  | 小坪 分署 |        |                  |        | 25               | 4                | 1                | 156              | 3      | 4                | 467    | 42          | 34               | 702   |
|                  | 北 分 署 | 3      | 1                |        | 39               | 5                | 10               | 222              | 2      | 4                | 751    | 82          | 57               | 1,119 |
|                  | 合 計   | 3      | 2                | 1      | 133              | 15               | 14               | 659              | 9      | 16               | 2,104  | 272         | 225              | 3,228 |
| 搬<br>送<br>人<br>員 | 本 署   |        |                  | 1      | 67               | 6                | 3                | 265              | 2      | 7                | 837    | 134         | 134              | 1,322 |
|                  | 小坪 分署 |        |                  |        | 25               | 4                | 1                | 150              | 2      | 3                | 442    | 34          | 34               | 661   |
|                  | 北 分 署 |        | 1                |        | 36               | 5                | 10               | 210              | 1      | 3                | 715    | 57          | 57               | 1,038 |
|                  | 合 計   |        | 1                | 1      | 128              | 15               | 14               | 625              | 5      | 13               | 1,994  | 225         | 225              | 3,021 |

(注) 応援出場12件を含む。

## 応 援 ・ 受 援 救 急 出 場 件 数

令和3年中

| 事故種別<br>市町村別     |         | 火<br>災 | 自<br>然<br>災<br>害 | 水<br>難 | 交<br>通<br>事<br>故 | 労<br>働<br>災<br>害 | 運<br>動<br>競<br>技 | 一<br>般<br>負<br>傷 | 加<br>害 | 自<br>損<br>行<br>為 | 急<br>病 | そ<br>の<br>他 | 転<br>院<br>搬<br>送 | 計  |
|------------------|---------|--------|------------------|--------|------------------|------------------|------------------|------------------|--------|------------------|--------|-------------|------------------|----|
|                  |         |        |                  |        |                  |                  |                  |                  |        |                  |        |             |                  |    |
| 応<br>援<br>出<br>場 | 横 浜 市   |        |                  |        | 1                |                  |                  |                  |        |                  |        |             |                  | 1  |
|                  | 横 須 賀 市 |        |                  |        |                  |                  |                  |                  |        |                  |        |             |                  |    |
|                  | 鎌 倉 市   |        |                  |        |                  |                  |                  |                  |        |                  |        |             |                  |    |
|                  | 葉 山 町   |        |                  |        |                  |                  |                  | 4                |        |                  | 7      |             |                  | 11 |
|                  | 上 記 外   |        |                  |        |                  |                  |                  |                  |        |                  |        |             |                  |    |
|                  | 合 計     |        |                  |        | 1                |                  |                  | 4                |        |                  | 7      |             |                  | 12 |
| 受<br>援           | 横 浜 市   |        |                  |        | 1                |                  |                  |                  |        |                  |        | 1           |                  | 2  |
|                  | 横 須 賀 市 |        | 1                |        |                  |                  |                  | 2                |        |                  | 4      | 2           | 2                | 9  |
|                  | 鎌 倉 市   |        |                  |        |                  | 1                |                  | 2                |        |                  | 8      |             |                  | 11 |
|                  | 葉 山 町   |        |                  |        |                  |                  |                  | 1                |        |                  | 4      | 2           | 2                | 7  |
|                  | 上 記 外   |        |                  |        |                  |                  |                  |                  |        |                  |        |             |                  |    |
|                  | 合 計     |        | 1                |        | 1                | 1                |                  | 5                |        |                  | 16     | 5           | 4                | 29 |

# 月 別 救 急 出 場 状 況

令和3年中

| 事故種別<br>月 別      |     | 火<br>災 | 自<br>然<br>災<br>害 | 水<br>難 | 交<br>通<br>事<br>故 | 労<br>働<br>災<br>害 | 運<br>動<br>競<br>技 | 一<br>般<br>負<br>傷 | 加<br>害 | 自<br>損<br>行<br>為 | 急<br>病 | そ<br>の<br>他 | 転<br>院<br>搬<br>送 | 計     |
|------------------|-----|--------|------------------|--------|------------------|------------------|------------------|------------------|--------|------------------|--------|-------------|------------------|-------|
|                  |     |        |                  |        |                  |                  |                  |                  |        |                  |        |             |                  |       |
| 出<br>場<br>件<br>数 | 1月  |        | 1                |        | 5                |                  | 1                | 49               |        | 3                | 186    | 22          | 18               | 267   |
|                  | 2月  |        |                  |        | 13               | 1                | 1                | 44               | 1      | 4                | 157    | 17          | 15               | 238   |
|                  | 3月  | 1      |                  |        | 7                | 1                |                  | 45               | 1      |                  | 163    | 25          | 25               | 243   |
|                  | 4月  |        |                  |        | 15               | 2                | 2                | 52               |        | 4                | 161    | 28          | 24               | 264   |
|                  | 5月  | 1      |                  |        | 10               |                  | 3                | 58               |        | 1                | 148    | 14          | 10               | 235   |
|                  | 6月  |        |                  |        | 9                | 3                | 2                | 53               | 2      | 2                | 186    | 22          | 18               | 279   |
|                  | 7月  |        | 1                |        | 15               | 2                |                  | 52               | 2      | 1                | 201    | 26          | 20               | 300   |
|                  | 8月  | 1      |                  | 1      | 12               | 2                | 1                | 50               |        |                  | 217    | 23          | 18               | 307   |
|                  | 9月  |        |                  |        | 12               | 1                |                  | 49               |        | 1                | 148    | 15          | 13               | 226   |
|                  | 10月 |        |                  |        | 13               | 1                |                  | 64               |        |                  | 190    | 25          | 23               | 293   |
|                  | 11月 |        |                  |        | 9                | 2                | 4                | 61               |        |                  | 156    | 34          | 28               | 266   |
|                  | 12月 |        |                  |        | 13               |                  |                  | 82               | 3      |                  | 191    | 21          | 13               | 310   |
|                  | 合 計 | 3      | 2                | 1      | 133              | 15               | 14               | 659              | 9      | 16               | 2,104  | 272         | 225              | 3,228 |
| 搬<br>送<br>人<br>員 | 1月  |        | 1                |        | 5                |                  | 1                | 47               |        | 2                | 171    | 18          | 18               | 245   |
|                  | 2月  |        |                  |        | 12               | 1                | 1                | 42               | 1      | 3                | 149    | 15          | 15               | 224   |
|                  | 3月  |        |                  |        | 7                | 1                |                  | 44               | 1      |                  | 155    | 25          | 25               | 233   |
|                  | 4月  |        |                  |        | 12               | 2                | 2                | 48               |        | 4                | 152    | 24          | 24               | 244   |
|                  | 5月  |        |                  |        | 10               |                  | 3                | 55               |        | 1                | 141    | 10          | 10               | 220   |
|                  | 6月  |        |                  |        | 7                | 3                | 2                | 51               | 1      | 1                | 179    | 18          | 18               | 262   |
|                  | 7月  |        |                  |        | 15               | 2                |                  | 52               | 1      | 1                | 189    | 20          | 20               | 280   |
|                  | 8月  |        |                  | 1      | 12               | 2                | 1                | 48               |        |                  | 206    | 18          | 18               | 288   |
|                  | 9月  |        |                  |        | 13               | 1                |                  | 46               |        | 1                | 143    | 13          | 13               | 217   |
|                  | 10月 |        |                  |        | 13               | 1                |                  | 58               |        |                  | 184    | 23          | 23               | 279   |
|                  | 11月 |        |                  |        | 9                | 2                | 4                | 58               |        |                  | 147    | 28          | 28               | 248   |
|                  | 12月 |        |                  |        | 13               |                  |                  | 76               | 1      |                  | 178    | 13          | 13               | 281   |
|                  | 合 計 |        | 1                | 1      | 128              | 15               | 14               | 625              | 5      | 13               | 1,994  | 225         | 225              | 3,021 |

# 時間別救急出場状況

令和3年中

| 時間別              | 事故種別    | 火 | 自然 | 水  | 交通  | 労働 | 運動 | 一   | 加 | 自  | 急     | そ   | 計   |       |
|------------------|---------|---|----|----|-----|----|----|-----|---|----|-------|-----|-----|-------|
|                  | 災       | 害 | 難  | 事故 | 災害  | 競技 | 般  | 害   | 損 | 病  | の     | 転   |     |       |
|                  |         | 災 | 害  | 難  | 事故  | 災害 | 競技 | 般   | 害 | 損  | 病     | の   | 院   |       |
|                  |         | 災 | 害  | 難  | 事故  | 災害 | 競技 | 般   | 害 | 損  | 病     | の   | 搬   |       |
|                  |         | 災 | 害  | 難  | 事故  | 災害 | 競技 | 般   | 害 | 損  | 病     | の   | 送   |       |
| 出<br>場<br>件<br>数 | 0時～2時   |   |    |    | 1   |    |    | 19  | 3 |    | 112   | 7   |     | 142   |
|                  | 2時～4時   |   |    |    | 1   | 1  |    | 10  |   | 1  | 96    | 1   |     | 110   |
|                  | 4時～6時   |   |    |    | 2   |    |    | 18  |   |    | 102   | 1   |     | 123   |
|                  | 6時～8時   |   |    |    | 12  | 1  |    | 38  |   | 4  | 127   | 5   | 1   | 187   |
|                  | 8時～10時  | 1 | 1  |    | 17  | 2  |    | 82  |   |    | 254   | 17  | 12  | 374   |
|                  | 10時～12時 | 1 |    |    | 18  | 6  | 6  | 76  |   | 1  | 269   | 58  | 56  | 435   |
|                  | 12時～14時 |   |    |    | 24  | 1  | 3  | 80  |   | 3  | 205   | 54  | 50  | 370   |
|                  | 14時～16時 |   | 1  | 1  | 14  | 1  | 2  | 78  |   | 2  | 220   | 38  | 32  | 357   |
|                  | 16時～18時 |   |    |    | 18  | 3  | 3  | 65  | 1 | 2  | 219   | 54  | 45  | 365   |
|                  | 18時～20時 | 1 |    |    | 19  |    |    | 94  | 2 | 1  | 178   | 22  | 19  | 317   |
|                  | 20時～22時 |   |    |    | 7   |    |    | 51  | 2 | 1  | 189   | 7   | 7   | 257   |
|                  | 22時～24時 |   |    |    |     |    |    | 48  | 1 | 1  | 133   | 8   | 3   | 191   |
|                  | 合計      | 3 | 2  | 1  | 133 | 15 | 14 | 659 | 9 | 16 | 2,104 | 272 | 225 | 3,228 |
| 搬<br>送<br>人<br>員 | 0時～2時   |   |    |    | 1   |    |    | 18  | 1 |    | 106   |     |     | 126   |
|                  | 2時～4時   |   |    |    | 1   | 1  |    | 10  |   | 1  | 91    |     |     | 104   |
|                  | 4時～6時   |   |    |    | 1   |    |    | 17  |   |    | 96    |     |     | 114   |
|                  | 6時～8時   |   |    |    | 12  | 1  |    | 36  |   | 2  | 116   | 1   | 1   | 168   |
|                  | 8時～10時  |   |    |    | 16  | 2  |    | 81  |   |    | 243   | 12  | 12  | 354   |
|                  | 10時～12時 |   |    |    | 17  | 6  | 6  | 71  |   |    | 255   | 56  | 56  | 411   |
|                  | 12時～14時 |   |    |    | 23  | 1  | 3  | 75  |   | 3  | 194   | 50  | 50  | 349   |
|                  | 14時～16時 |   | 1  | 1  | 14  | 1  | 2  | 75  |   | 2  | 209   | 32  | 32  | 337   |
|                  | 16時～18時 |   |    |    | 15  | 3  | 3  | 63  | 1 | 2  | 208   | 45  | 45  | 340   |
|                  | 18時～20時 |   |    |    | 22  |    |    | 86  | 1 | 1  | 171   | 19  | 19  | 300   |
|                  | 20時～22時 |   |    |    | 6   |    |    | 46  | 1 | 1  | 178   | 7   | 7   | 239   |
|                  | 22時～24時 |   |    |    |     |    |    | 47  | 1 | 1  | 127   | 3   | 3   | 179   |
|                  | 合計      |   | 1  | 1  | 128 | 15 | 14 | 625 | 5 | 13 | 1,994 | 225 | 225 | 3,021 |

所要時間別救急出場件数  
(覚知～現着)

令和3年中

| 事故種別<br>現場到着所要時間 | 急病    | 交通事故 | 一般負傷 | その他 | 計     |
|------------------|-------|------|------|-----|-------|
| 3分未満             | 91    | 11   | 23   | 8   | 133   |
| 3分以上 5分未満        | 583   | 41   | 214  | 116 | 954   |
| 5分以上 10分未満       | 1,254 | 63   | 375  | 167 | 1,859 |
| 10分以上 20分未満      | 143   | 16   | 45   | 35  | 239   |
| 20分以上            | 33    | 2    | 2    | 6   | 43    |
| 合計               | 2,104 | 133  | 659  | 332 | 3,228 |
| 最短(分)            | 0     | 0    | 0    | 1   | 0     |
| 最長(分)            | 73    | 31   | 167  | 25  | 167   |
| 平均(分)            | 6.1   | 6.1  | 6.0  | 6.0 | 6.1   |

所要時間別搬送人員  
(覚知～収容)

令和3年中

| 事故種別<br>収容所要時間 | 急病    | 交通事故 | 一般負傷 | その他  | 計     |
|----------------|-------|------|------|------|-------|
| 10分未満          |       |      |      |      |       |
| 10分以上 20分未満    | 2     | 1    | 1    |      | 4     |
| 20分以上 30分未満    | 88    | 9    | 34   | 52   | 183   |
| 30分以上 60分未満    | 1,734 | 109  | 511  | 212  | 2,566 |
| 60分以上 120分未満   | 166   | 8    | 77   | 10   | 261   |
| 120分以上         | 4     | 1    | 2    |      | 7     |
| 合計             | 1,994 | 128  | 625  | 274  | 3,021 |
| 最短(分)          | 19    | 19   | 19   | 20   | 19    |
| 最長(分)          | 180   | 262  | 208  | 99   | 262   |
| 平均(分)          | 44.7  | 47.4 | 47.5 | 39.1 | 44.9  |

## 不 搬 送 件 数

令和3年中

| 事故種別<br>区 分 | 火<br>災 | 自然<br>災害 | 水<br>難 | 交<br>通<br>事<br>故 | 労<br>働<br>災<br>害 | 運<br>動<br>競<br>技 | 一<br>般<br>負<br>傷 | 加<br>害 | 自<br>損<br>行<br>為 | 急<br>病 | そ<br>の<br>他 | 転<br>院<br>搬<br>送 | 計   |
|-------------|--------|----------|--------|------------------|------------------|------------------|------------------|--------|------------------|--------|-------------|------------------|-----|
|             |        |          |        |                  |                  |                  |                  |        |                  |        |             |                  |     |
| 辞退(到着前)     |        |          |        |                  |                  |                  | 3                |        |                  | 3      | 1           |                  | 7   |
| 辞退(到着後)     |        |          |        | 4                |                  |                  | 15               | 1      | 1                | 39     | 16          |                  | 76  |
| 拒 否         |        |          |        | 3                |                  |                  | 16               | 3      |                  | 31     |             |                  | 53  |
| 明らかな死亡      |        |          |        |                  |                  |                  |                  | 2      |                  | 37     |             |                  | 39  |
| 他車(隊)搬送     |        |          |        | 1                |                  |                  | 1                |        |                  | 1      |             |                  | 3   |
| 傷病者なし       | 3      | 1        |        |                  |                  |                  |                  |        |                  |        | 3           |                  | 7   |
| 誤報・いたづら     |        |          |        |                  |                  |                  |                  |        |                  | 1      | 23          |                  | 24  |
| そ の 他       |        |          |        | 2                |                  |                  |                  |        |                  |        | 4           |                  | 6   |
| 合 計         | 3      | 1        |        | 10               |                  |                  | 35               | 4      | 3                | 112    | 47          |                  | 215 |

## 5 年 間 救 急 出 場 状 況

| 事故種別<br>年 別      | 火<br>災 | 自然<br>災害 | 水<br>難 | 交<br>通<br>事<br>故 | 労<br>働<br>災<br>害 | 運<br>動<br>競<br>技 | 一<br>般<br>負<br>傷 | 加<br>害 | 自<br>損<br>行<br>為 | 急<br>病 | そ<br>の<br>他 | 転<br>院<br>搬<br>送 | 計   |       |
|------------------|--------|----------|--------|------------------|------------------|------------------|------------------|--------|------------------|--------|-------------|------------------|-----|-------|
|                  |        |          |        |                  |                  |                  |                  |        |                  |        |             |                  |     |       |
| 出<br>場<br>件<br>数 | 令和3年   | 3        | 2      | 1                | 133              | 15               | 14               | 659    | 9                | 16     | 2,104       | 272              | 225 | 3,228 |
|                  | 令和2年   | 7        | 4      | 1                | 135              | 18               | 17               | 585    | 4                | 24     | 1,985       | 241              | 196 | 3,021 |
|                  | 令和元年   | 12       |        | 3                | 151              | 13               | 30               | 592    | 9                | 17     | 2,159       | 297              | 250 | 3,283 |
|                  | 平成30年  | 6        |        | 3                | 190              | 12               | 26               | 620    | 11               | 13     | 2,193       | 320              | 273 | 3,394 |
|                  | 平成29年  | 2        |        | 3                | 150              | 12               | 31               | 571    | 19               | 12     | 2,114       | 301              | 257 | 3,215 |
|                  | 平 均    | 6        | 1      | 2                | 152              | 14               | 24               | 605    | 10               | 16     | 2,111       | 286              | 240 | 3,228 |
| 搬<br>送<br>人<br>員 | 令和3年   |          | 1      | 1                | 128              | 15               | 14               | 625    | 5                | 13     | 1,994       | 225              | 225 | 3,021 |
|                  | 令和2年   |          | 1      |                  | 122              | 18               | 16               | 541    | 3                | 20     | 1,871       | 197              | 197 | 2,789 |
|                  | 令和元年   | 4        |        | 1                | 144              | 13               | 31               | 558    | 4                | 9      | 2,063       | 252              | 251 | 3,079 |
|                  | 平成30年  | 2        |        | 1                | 177              | 12               | 26               | 587    | 10               | 7      | 2,074       | 272              | 272 | 3,168 |
|                  | 平成29年  |          |        | 3                | 141              | 11               | 31               | 537    | 18               | 8      | 1,993       | 258              | 258 | 3,000 |
|                  | 平 均    | 1        |        | 1                | 142              | 14               | 24               | 570    | 8                | 11     | 1,999       | 241              | 241 | 3,011 |

# 傷病程度別搬送人員

令和3年中

| 区分  |     | 事故種別 | 火災 | 自然災害 | 水難  | 交通事故 | 労働災害 | 運動競技 | 一般負傷 | 加害 | 自損行為 | 急病    | その他 | 転院搬送 | 計 |       |
|-----|-----|------|----|------|-----|------|------|------|------|----|------|-------|-----|------|---|-------|
|     |     |      |    |      |     |      |      |      |      |    |      |       |     |      |   |       |
| 新生児 | 死亡  |      |    |      |     |      |      |      |      |    |      |       |     |      |   |       |
|     | 重症  |      |    |      |     |      |      |      |      |    |      | 1     |     |      |   | 1     |
|     | 中等症 |      |    |      |     |      |      |      |      |    |      | 1     |     |      |   | 1     |
|     | 軽症  |      |    |      |     |      |      |      |      |    |      |       |     |      |   |       |
|     | その他 |      |    |      |     |      |      |      |      |    |      |       |     |      |   |       |
|     | 小計  |      |    |      |     |      |      |      |      |    |      | 2     |     |      |   | 2     |
| 乳幼児 | 死亡  |      |    |      |     |      |      |      |      |    |      |       |     |      |   |       |
|     | 重症  |      |    |      |     |      |      |      |      |    |      | 3     |     |      |   | 3     |
|     | 中等症 |      |    |      |     |      |      | 8    |      |    |      | 24    | 1   | 1    |   | 33    |
|     | 軽症  |      |    |      | 4   |      |      | 26   |      |    |      | 30    | 1   | 1    |   | 61    |
|     | その他 |      |    |      |     |      |      |      |      |    |      |       |     |      |   |       |
|     | 小計  |      |    |      | 4   |      |      | 34   |      |    |      | 57    | 2   | 2    |   | 97    |
| 少年  | 死亡  |      |    |      |     |      |      |      |      |    |      |       |     |      |   |       |
|     | 重症  |      |    |      |     |      |      |      |      |    |      |       |     |      |   |       |
|     | 中等症 |      |    |      | 1   |      | 7    | 4    |      | 2  |      | 8     | 5   | 5    |   | 27    |
|     | 軽症  |      |    |      | 9   |      | 6    | 13   |      |    |      | 21    |     |      |   | 49    |
|     | その他 |      |    |      |     |      |      |      |      |    |      |       |     |      |   |       |
|     | 小計  |      |    |      | 10  |      | 13   | 17   |      | 2  |      | 29    | 5   | 5    |   | 76    |
| 成人  | 死亡  |      |    |      | 1   |      |      |      |      |    | 1    | 6     |     |      |   | 8     |
|     | 重症  |      |    | 1    | 1   |      |      | 2    |      |    | 1    | 17    | 4   | 4    |   | 26    |
|     | 中等症 |      |    |      | 23  | 5    |      | 36   | 2    | 5  |      | 244   | 42  | 42   |   | 357   |
|     | 軽症  |      |    |      | 51  | 8    | 1    | 61   | 3    | 1  |      | 214   | 6   | 6    |   | 345   |
|     | その他 |      |    |      |     |      |      |      |      |    |      |       |     |      |   |       |
|     | 小計  |      |    | 1    | 76  | 13   | 1    | 99   | 5    | 8  |      | 481   | 52  | 52   |   | 736   |
| 高齢者 | 死亡  |      |    |      |     |      |      | 2    |      |    | 1    | 32    |     |      |   | 35    |
|     | 重症  |      |    |      | 1   |      |      | 9    |      |    | 1    | 127   | 11  | 11   |   | 149   |
|     | 中等症 |      | 1  |      | 24  | 1    |      | 267  |      |    |      | 908   | 135 | 135  |   | 1,336 |
|     | 軽症  |      |    |      | 13  | 1    |      | 197  |      |    | 1    | 358   | 20  | 20   |   | 590   |
|     | その他 |      |    |      |     |      |      |      |      |    |      |       |     |      |   |       |
|     | 小計  |      | 1  |      | 38  | 2    |      | 475  |      | 3  |      | 1,425 | 166 | 166  |   | 2,110 |
| 合計  | 死亡  |      |    |      | 1   |      |      | 2    |      |    | 2    | 38    |     |      |   | 43    |
|     | 重症  |      |    | 1    | 2   |      |      | 11   |      |    | 2    | 148   | 15  | 15   |   | 179   |
|     | 中等症 |      | 1  |      | 48  | 6    | 7    | 315  | 2    | 7  |      | 1,185 | 183 | 183  |   | 1,754 |
|     | 軽症  |      |    |      | 77  | 9    | 7    | 297  | 3    | 2  |      | 623   | 27  | 27   |   | 1,045 |
|     | その他 |      |    |      |     |      |      |      |      |    |      |       |     |      |   |       |
|     | 合計  |      | 1  | 1    | 128 | 15   | 14   | 625  | 5    | 13 |      | 1,994 | 225 | 225  |   | 3,021 |



# 年 齢 別 搬 送 人 員

令和3年中

| 年齢区分    |         | 性別 | 事故種別 |      |    |      |      |      |      |    |      |       |     | 計   |       |     |
|---------|---------|----|------|------|----|------|------|------|------|----|------|-------|-----|-----|-------|-----|
|         |         |    | 火災   | 自然災害 | 水難 | 交通事故 | 労働災害 | 運動競技 | 一般負傷 | 加害 | 自損行為 | 急病    | その他 |     | 転院搬送  |     |
| 新生児     | 28日未満   | 男  |      |      |    |      |      |      |      |    |      |       | 1   |     |       | 1   |
|         |         | 女  |      |      |    |      |      |      |      |    |      |       | 1   |     |       | 1   |
|         | 小計      |    |      |      |    |      |      |      |      |    |      |       | 2   |     |       | 2   |
| 乳幼児     | 28日～6歳  | 男  |      |      |    | 4    |      |      | 24   |    |      |       | 40  | 1   | 1     | 69  |
|         |         | 女  |      |      |    |      |      |      | 10   |    |      |       | 17  | 1   | 1     | 28  |
|         | 小計      |    |      |      | 4  |      |      | 34   |      |    |      | 57    | 2   | 2   | 97    |     |
| 少年      | 7歳～11歳  | 男  |      |      |    | 2    |      | 4    | 6    |    |      |       | 3   | 3   | 3     | 18  |
|         |         | 女  |      |      |    | 2    |      |      | 4    |    |      |       | 4   | 1   | 1     | 11  |
|         | 12歳～17歳 | 男  |      |      |    | 6    |      | 7    | 6    |    |      | 1     | 13  | 1   | 1     | 34  |
|         |         | 女  |      |      |    |      |      | 2    | 1    |    |      | 1     | 9   |     |       | 13  |
|         | 小計      | 男  |      |      |    | 8    |      | 11   | 12   |    |      | 1     | 16  | 4   | 4     | 52  |
|         |         | 女  |      |      |    | 2    |      | 2    | 5    |    |      | 1     | 13  | 1   | 1     | 24  |
|         |         |    |      |      |    | 10   |      | 13   | 17   |    |      | 2     | 29  | 5   | 5     | 76  |
| 成人      | 18歳～19歳 | 男  |      |      |    |      |      |      | 1    |    |      | 1     | 8   | 1   | 1     | 11  |
|         |         | 女  |      |      |    |      |      |      | 1    |    |      |       | 11  |     |       | 12  |
|         | 20歳～29歳 | 男  |      |      |    | 11   | 1    |      | 5    | 1  |      |       | 26  | 1   | 1     | 45  |
|         |         | 女  |      |      |    | 7    |      |      | 5    |    |      |       | 32  |     |       | 44  |
|         | 30歳～39歳 | 男  |      |      |    | 3    | 2    | 1    | 8    |    |      | 2     | 34  | 2   | 2     | 52  |
|         |         | 女  |      |      |    | 3    |      |      | 2    |    |      |       | 43  | 10  | 10    | 58  |
|         | 40歳～49歳 | 男  |      |      | 1  | 9    | 4    |      | 9    | 2  | 2    | 2     | 63  | 6   | 6     | 96  |
|         |         | 女  |      |      |    | 8    |      |      | 12   |    |      |       | 46  | 9   | 9     | 75  |
|         | 50歳～59歳 | 男  |      |      |    | 19   | 3    |      | 12   | 2  | 1    | 1     | 83  | 7   | 7     | 127 |
|         |         | 女  |      |      |    | 9    |      |      | 18   |    |      | 2     | 72  | 5   | 5     | 106 |
| 60歳～64歳 | 男       |    |      |      | 5  | 3    |      | 10   |      |    |      | 37    | 9   | 9   | 64    |     |
|         | 女       |    |      |      | 2  |      |      | 16   |      |    |      | 26    | 2   | 2   | 46    |     |
| 小計      | 男       |    |      | 1    | 47 | 13   | 1    | 45   | 5    | 6  | 6    | 251   | 26  | 26  | 395   |     |
|         | 女       |    |      |      | 29 |      |      | 54   |      | 2  | 2    | 230   | 26  | 26  | 341   |     |
|         |         |    |      |      | 1  | 76   | 13   | 1    | 99   | 5  | 8    | 481   | 52  | 52  | 736   |     |
| 高齢者     | 65歳～69歳 | 男  |      |      |    | 4    | 1    |      | 12   |    |      |       | 54  | 6   | 6     | 77  |
|         |         | 女  |      |      |    | 1    |      |      | 11   |    |      |       | 39  | 6   | 6     | 57  |
|         | 70歳～79歳 | 男  |      |      |    | 11   | 1    |      | 51   |    |      | 2     | 223 | 32  | 32    | 320 |
|         |         | 女  |      | 1    |    | 10   |      |      | 51   |    |      | 1     | 188 | 18  | 18    | 269 |
|         | 80歳以上   | 男  |      |      |    | 8    |      |      | 125  |    |      |       | 408 | 56  | 56    | 597 |
|         |         | 女  |      |      |    | 4    |      |      | 225  |    |      |       | 513 | 48  | 48    | 790 |
| 小計      | 男       |    |      |      | 23 | 2    |      | 188  |      |    | 2    | 685   | 94  | 94  | 994   |     |
|         | 女       |    |      | 1    | 15 |      |      | 287  |      |    | 1    | 740   | 72  | 72  | 1,116 |     |
|         |         |    |      |      | 1  | 38   | 2    |      | 475  |    | 3    | 1,425 | 166 | 166 | 2,110 |     |
| 合計      |         | 男  |      |      | 1  | 82   | 15   | 12   | 269  | 5  | 9    | 993   | 125 | 125 | 1,511 |     |
|         |         | 女  |      | 1    |    | 46   |      | 2    | 356  |    | 4    | 1,001 | 100 | 100 | 1,510 |     |
|         |         |    |      | 1    | 1  | 128  | 15   | 14   | 625  | 5  | 13   | 1,994 | 225 | 225 | 3,021 |     |

## 発 生 場 所 別 搬 送 人 員

令和3年中

| 発生場所       | 事故種別 | 急 病   | 交通事故 | 一般負傷 | そ の 他 | 計     |
|------------|------|-------|------|------|-------|-------|
|            |      |       |      |      |       |       |
| 住 宅        |      | 1,561 | 2    | 374  | 11    | 1,948 |
| 公衆の出入りする場所 |      | 334   | 1    | 119  | 240   | 694   |
| 仕 事 場      |      | 17    |      | 1    | 14    | 32    |
| 道 路        |      | 77    | 121  | 109  | 5     | 312   |
| そ の 他      |      | 5     | 4    | 22   | 4     | 35    |
| 合 計        |      | 1,994 | 128  | 625  | 274   | 3,021 |

## 収 容 先 別 搬 送 人 員

令和3年中

| 医療機関等<br>区 分 | 市 内 医 療 機 関 |     |     |    | 市 外 医 療 機 関 |     |       |     |       | その他<br>の場所 | 合 計   |
|--------------|-------------|-----|-----|----|-------------|-----|-------|-----|-------|------------|-------|
|              | 一 次         | 一 般 | 広 域 | 計  | 二 次         | 三 次 | 一 般   | 広 域 | 計     |            |       |
| 搬 送 人 員      | 18          | 44  |     | 62 | 179         | 19  | 2,760 |     | 2,958 | 1          | 3,021 |
| 比 率 ( % )    | 2.1         |     |     |    | 97.9        |     |       |     |       | 0          | 100.0 |

※ その他の場所への搬送は、かながわ緊急酸素投与センターへの搬送人員含む。

## 応急手当普及啓発活動等実施状況

令和3年度

| 講 習 別<br>区 分 | 実施要綱に基づく普及啓発 |        | その他の講習<br>(救急教室等) | 合 計 |
|--------------|--------------|--------|-------------------|-----|
|              | 普通救命講習       | 上級救命講習 |                   |     |
| 実 施 回 数      | 3            |        | 2                 | 5   |
| 受 講 人 員      | 15           |        | 12                | 27  |

# 応急処置等実施状況

令和3年中

| 事故種別             |              | 交通事故  | 一般負傷  | 急病    | その他    | 計     |
|------------------|--------------|-------|-------|-------|--------|-------|
| 区分               |              |       |       |       |        |       |
| 応急処置等対象人員        |              | 128   | 625   | 1,994 | 274    | 3,021 |
| 処<br>置<br>件<br>数 | 止血           | 56    | 223   | 31    | 8      | 318   |
|                  | 固定           | 97    | 360   | 67    | 34     | 558   |
|                  | 人工呼吸         |       | 1     | 6     |        | 7     |
|                  | 心マッサージ       |       |       | 1     |        | 1     |
|                  | うち、自動心マッサージ  |       |       |       |        |       |
|                  | 心肺蘇生         |       | 7     | 54    | 3      | 64    |
|                  | うち、自動心肺蘇生    |       |       |       |        |       |
|                  | 酸素吸入         | 7     | 32    | 532   | 44     | 615   |
|                  | 気道確保         |       | 7     | 85    | 3      | 95    |
|                  | うち、経鼻エアウェイ   |       |       |       |        |       |
|                  | うち、喉頭鏡・鉗子等   |       | 2     | 4     |        | 6     |
|                  | うち、ラリングアルマスク |       | 4     | 31    | 1      | 36    |
|                  | うち、気管挿管      |       | 3     | 4     | 1      | 8     |
|                  | 保温           | 3     | 3     | 5     | 2      | 13    |
|                  | 被覆           | 60    | 238   | 26    | 9      | 333   |
|                  | 在宅療法継続       |       | 18    | 145   | 10     | 173   |
|                  | うち、点滴        |       |       | 6     | 1      | 7     |
|                  | うち、外傷        |       | 2     | 28    | 3      | 33    |
|                  | うち、その他       |       | 16    | 111   | 6      | 133   |
|                  | ショックパンツ      |       |       |       |        |       |
| 除細動              |              |       |       | 3     | 3      |       |
| 静脈路確保            | 1            | 5     | 30    | 2     | 38     |       |
| 薬剤投与             |              | 5     | 24    | 2     | 31     |       |
| その他の応急処置         | 127          | 622   | 1,962 | 271   | 2,982  |       |
| 血圧測定             | 127          | 598   | 1,913 | 269   | 2,907  |       |
| 聴診器              | 41           | 75    | 804   | 72    | 992    |       |
| 血中酸素飽和度測定        | 128          | 617   | 1,944 | 271   | 2,960  |       |
| 心電図              | 34           | 159   | 1,384 | 154   | 1,731  |       |
| うち、伝送            |              |       |       |       |        |       |
| 血糖測定             |              |       | 22    |       | 22     |       |
| エピペン投与           |              |       |       |       |        |       |
| ブドウ糖投与           |              |       | 3     |       | 3      |       |
| 合計               | 681          | 2,970 | 9,041 | 1,154 | 13,846 |       |

# 救 急 資 器 材 等 一 覧

(令和4年4月1日現在)

|  | 区 分         | 数 量        | 備 考  |
|--|-------------|------------|--|
| 救<br>急<br>救<br>命<br>処<br>置<br>用<br>高<br>度<br>応<br>急<br>処<br>置<br>そ<br>の<br>他 | 自動体外式除細動器   | 4          | AED-3100   |
|  | 半自動式除細動器    | 3          | TEC-2513、TEC-2603                                |
|  | 気管挿管セット     | 7          | 5.0mm、5.5mm、6.0mm、6.5mm、7.0mm、7.5mm、8.0mm        |
|  | 人工呼吸器       | 3          | パラパック200D、パラパックプラス300、パラパックプラス310                |
|  | ラリングアルマスク   | 8          | 1号、2号、3号、4号                                      |
|  | ラリングルチューブ   | 24         | 0号、1号、2号、2.5号、3号、4号、5号                           |
|  | 食道閉鎖式エアウェイ  | 6          | スミウェイWB  |
|  | インハレーター     | 3          | FW-1201-004、FW-1201-009                          |
|  | 血糖測定一式      | 6          | AE-1013-030                                      |
|  | ビデオ硬性挿管用喉頭鏡 | 3          | BE-1014-011                                      |
| 高<br>度<br>応<br>急<br>処<br>置<br>そ<br>の<br>他                                    | 聴診器         | 6          | AE-1010-164、AE-1010-201、BE-11-02-11              |
|  | 血圧計         | 6          | AE-1009-261、AE-1013-011、AE-11-10-47、BE-11-01-01  |
|  | ベッドサイドモニター  | 3          | QI601V、BSM-3562                                  |
|  | 経鼻エアウェイセット  | 6          | 6.0mm、7.0mm、8.0mm、9.0mm                          |
|  | 喉頭鏡セット      | 7          | BE-1088-009、BE-1088-0035、BE-11-06-07、FW-20-10-14 |
|  | 酸素吸入器       | 3          | AE-20-10-14、BE-1088-009                          |
|  | 吸引器         | 6          | BE-1010-013、BE-1010-014                          |
| の<br>他   | メインストレッチャー  | 3          | ST70-J、RS-J                                      |
|  | バックボード一式    | 3          | AM275-101-200、FW-1901-078、FW-4901-153            |
|  | スクープストレッチャー | 3          | FW-20-10-21、FW-1901-192、FW-4901-154              |
|  | ターニケット      | 9          | MATコンバットWPY-MATC、RMT                             |
|  | アイソレーター     | 3          | ユリ- PIY-001                                      |
|  | 訓<br>練<br>用 | 除細動器訓練用セット | 9  |
| 気管挿管訓練用人形  |             | 1          | AM000-186-000                                    |
| 気道確保訓練用人形  |             | 1          | Ambu Intubation Trainer                          |
| 輸液用訓練器   |             | 1          | TR-806-02  |
| 普及啓発用全身モデル人形   |             | 5          | TR-803-01、JAMY-IV、18001005、JAMY-G2010            |
| 普及啓発用心肺蘇生訓練人形  |             | 12         | Leardal Little Anne 20-07243Reva                 |

