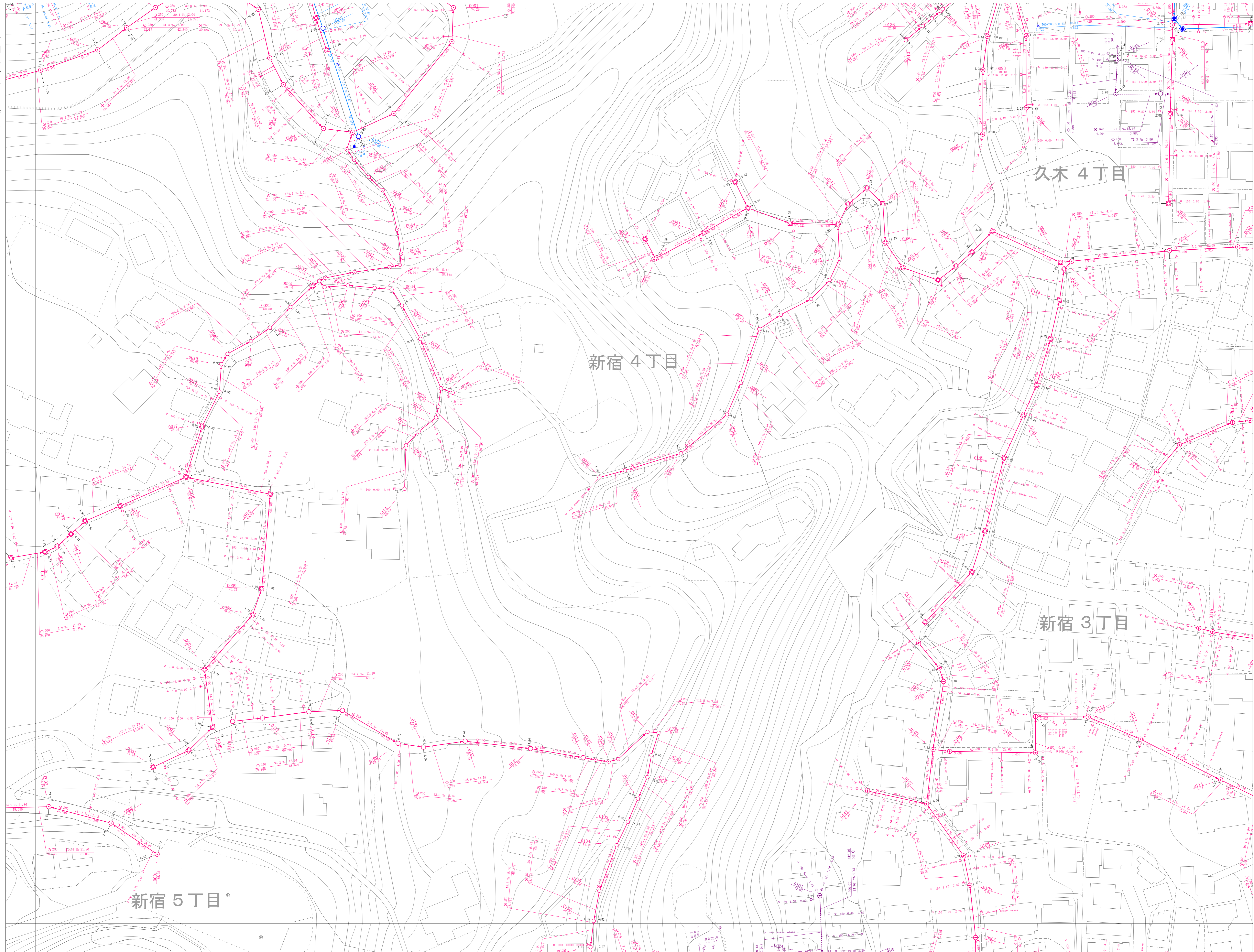



# 逗子市公共下水道台帳平面図

令和五年三月  
時点



詳細図  
99

81	82	83
98	99	100
115	116	117



凡例	
種別	記号
<b>マンホール</b>	
0号マンホール	▲
1号マンホール	○
2号マンホール	○
3号マンホール	○
4号マンホール	○
5号マンホール	○
6号マンホール	○
Y号マンホール	○
特1号マンホール	○
特1号Aマンホール	○
伏流マンホール	伏
矩形兼用マンホール	○
特殊マンホール	○
塩ビ製マンホール (内径15cm)	○
塩ビ製マンホール (内径20cm)	○
35mmマンホール	○
50mmマンホール	○
70mmマンホール	○
接続用マンホール (内径30×36cm)	○
接続用マンホール (内径45×45cm)	○
マンホールポンプ	○
小口径マンホール (内径30cm、40cm)	○
特殊マンホール (内径150×40cm、40×150cm)	○
特殊マンホール (内径120×120cm、130×130cm、150×150cm、180×180cm)	○
6号マンホール内径 (内径15cm)	○
空気弁	▲
ゴミマンホール	○
起点・流末不明	○
社き口	○
長方形	○
<b>管渠</b>	
幹線	—
枝線	—
圧送幹線	—
圧送枝線	—
断面マンホール (円形)	○
断面マンホール (矩形)	○
断面マンホール (扇形)	○
副管	—
流下矢印	▶
<b>樹</b>	
公共汚水樹	—
公共矩形樹	—
未設置樹	—
円形樹 (合流地区)	—
矩形樹 (合流地区)	—
<b>種別</b>	
汚水施設	—
雨水施設	—
合流施設	—
私設管	—
<b>記載例</b>	
マンホール及び管渠	
取付樹及び取付管	

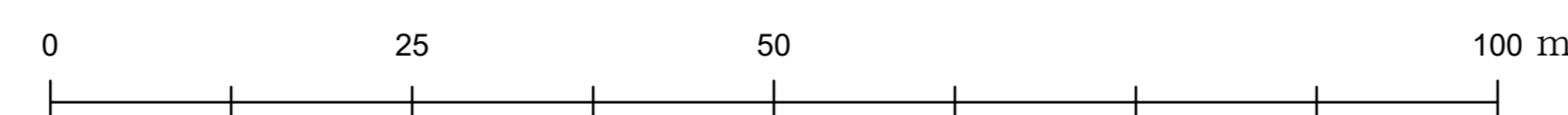
新宿 4丁目

久木 4丁目

新宿 3丁目

新宿 5丁目

1:500



計画機関 逗子市