

逗子市公共下水道台帳平面図

NO. 164


令和五年三月
時点



詳細図
164

149	150	151
163	164	
172		

N



凡例

種別 記号

マンホール

0号マンホール	▲
1号マンホール	●
2号マンホール	○
3号マンホール	○
4号マンホール	○
5号マンホール	●
6号マンホール	□
Y号マンホール	⊕
特1号マンホール	⊕
特1号Aマンホール	⊕
伏縁マンホール	依
矩形渠用マンホール	■
特殊マンホール	□
塩ビ製マンホール (内径15cm)	○
塩ビ製マンホール (内径20cm)	○
35mmマンホール	○
50mmマンホール	○
70mmマンホール	○
接続用マンホール (内径30cm)	□
接続用マンホール (内径40cm)	□
接続用マンホール (内径45cm)	□
マンホールポンプ	⊕
小口種マンホール (内径30cm、40cm)	●
特殊マンホール (内径150cm、180cm、200cm)	■
特殊マンホール (内径120cm、130cm、150cm、180cm、200cm)	■
6号マンホール内形 (内径15cm)	●
空気弁	△
ダミーマンホール	●
起点・流末不明	●
社き口	□
長方形	□

管 渠

幹線	—
枝線	—
圧送幹線	—
圧送枝線	—
断面マンホール (内形)	○
断面マンホール (矩形)	□
断面マンホール (開渠)	U
副管	—
流下矢印	▶

樹

公共汚水樹	—
公共矩形樹	—
未設置樹	—
円形樹 (合流地区)	—
矩形樹 (合流地区)	—

種 別

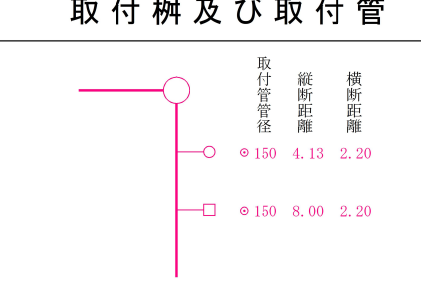
汚水施設	—
雨水施設	—
合流施設	—
私設管	—

記載例

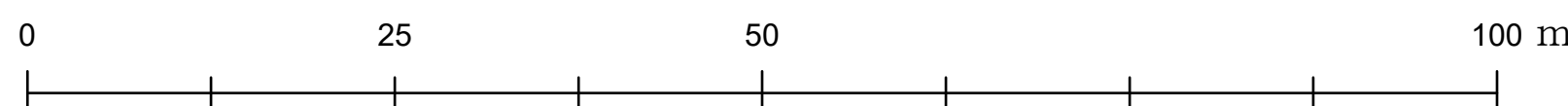
マンホール及び管渠



取付樹及び取付管



1:500



計画機関 逗子市