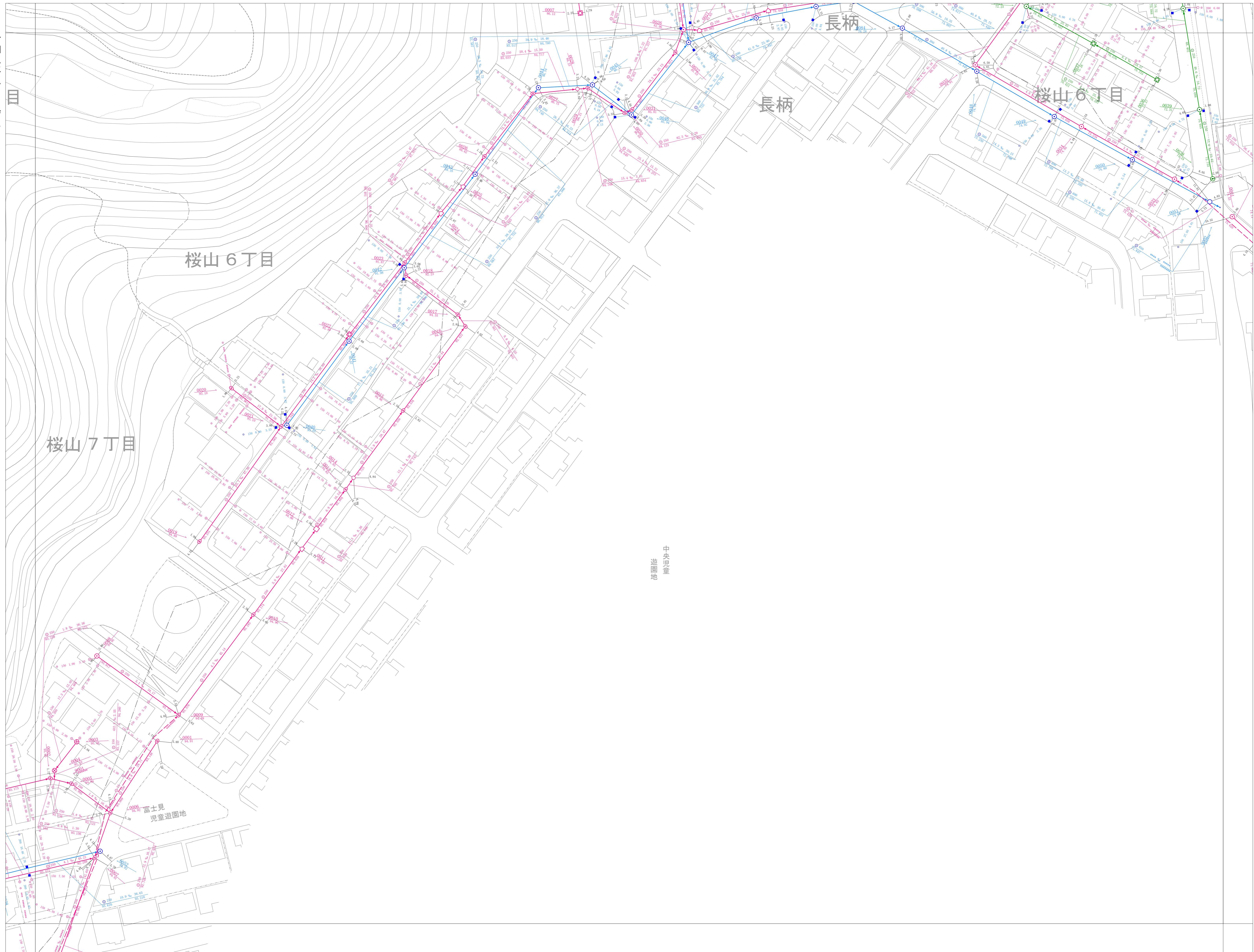


NO. 150

逗子市公共下水道台帳平面図


令和五年三月
時点



詳細図
150

136	137	138
149	150	151
163	164	

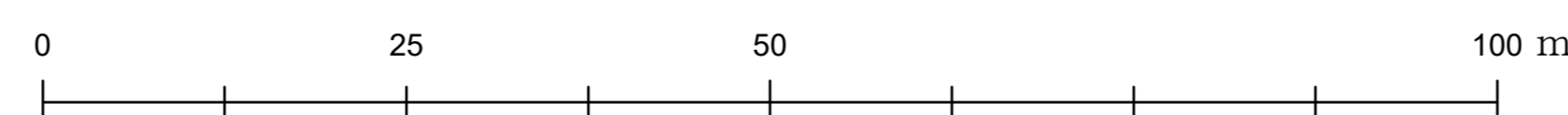
N



凡例

種別	記号
マンホール	
0号マンホール	▲
1号マンホール	○
2号マンホール	○
3号マンホール	○
4号マンホール	○
5号マンホール	○
6号マンホール	□
Y号マンホール	○
特1号マンホール	○
特1号Aマンホール	○
伏線マンホール	伏
矩形兼用マンホール	■
特殊マンホール	□
塩ビ製マンホール (内径15cm)	○
塩ビ製マンホール (内径20cm)	○
35樹マンホール	○
50樹マンホール	○
70樹マンホール	○
接続樹マンホール (内径30cm)	○
接続樹マンホール (内径40cm)	○
接続樹マンホール (内径45cm)	○
マンホールポンプ	○
小口種マンホール (内径30cm, 40cm)	○
特殊マンホール (内径150cm, 400cm)	■
特殊マンホール (内径120cm, 130cm, 150cm, 180cm)	■
6号マンホール内形 (内径15cm)	○
空気弁	▲
ダミーマンホール	●
起点・流末不明	●
社き口	□
長方形	□
管渠	
幹線	—
枝線	—
圧送幹線	—
圧送枝線	—
断面マンホール (内形)	○
断面マンホール (矩形)	□
断面マンホール (扇形)	○
副管	—
流下矢印	▶
樹	
公共汚水樹	—
公共矩形樹	—
未設置樹	—
円形樹 (合流地区)	—
矩形樹 (合流地区)	—
種別	
汚水施設	—
雨水施設	—
合流施設	—
私設管	—
記載例	
マンホール及び取付管	
取付樹及び取付管	

1:500



計画機関 逗子市