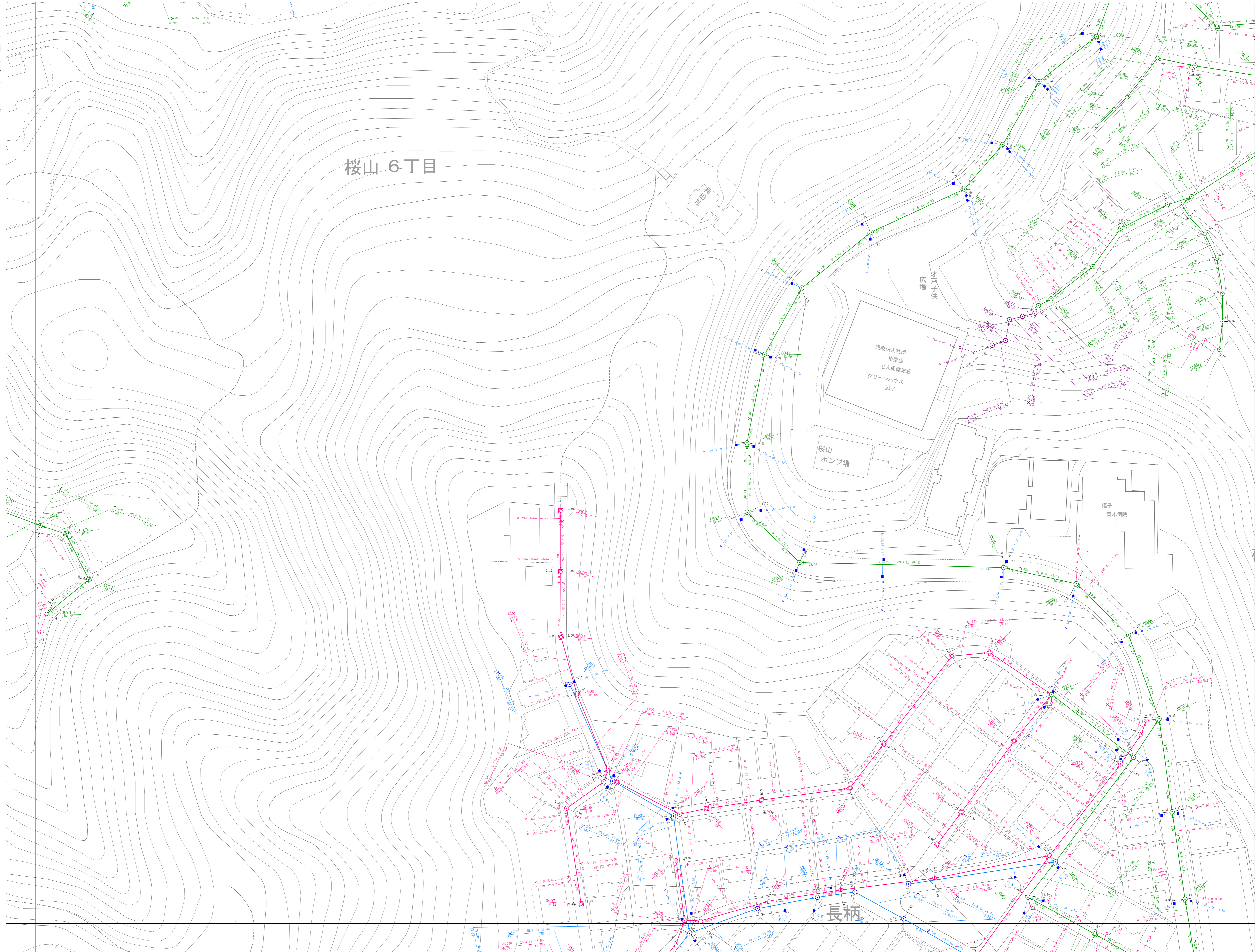



# 逗子市公共下水道台帳平面図

令和五年三月  
時点

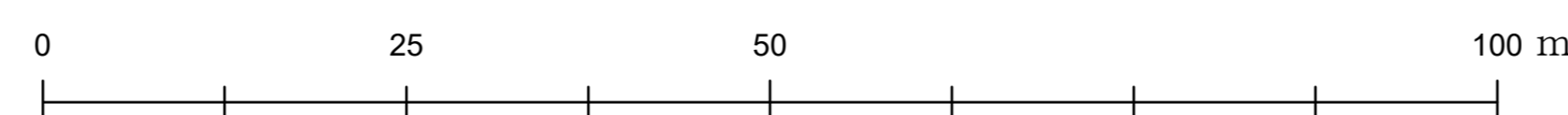


120	121	122
136	137	138
149	150	



凡例	
種別	記号
<b>マンホール</b>	
0号マンホール	▲
1号マンホール	○
2号マンホール	○
3号マンホール	○
4号マンホール	○
5号マンホール	●
6号マンホール	□
Y号マンホール	⊕
特1号マンホール	⊗
特1号Aマンホール	⊙
伏線マンホール	伏
矩形兼用マンホール	■
特殊マンホール	◇
楕円形マンホール (内径15cm)	◇
楕円形マンホール (内径20cm)	◇
35型マンホール	◇
50型マンホール	◇
70型マンホール	◇
接続型マンホール (内径30cm、40cm)	◇
接続型マンホール (内径45cm、50cm)	◇
マンホールポンプ	⊕
小口種マンホール (内径30cm、40cm)	●
特殊マンホール (内径150cm、180cm、200cm)	■
特殊マンホール (120×120cm、130×130cm、150×150cm、180×180cm)	■
6号マンホール内形 (内径15cm)	○
空気弁	▲
ダミーマンホール	●
起点・流末不明	●
社き口	□
長方形	□
<b>管渠</b>	
幹線	—
枝線	—
圧送幹線	—
圧送枝線	—
断面マンホール (円形)	○
断面マンホール (矩形)	□
断面マンホール (扇形)	◌
副管	—
流下矢印	▶
<b>樹</b>	
公共汚水樹	—
公共矩形樹	—
未設置樹	—
円形樹 (合流地区)	—
矩形樹 (合流地区)	—
<b>種別</b>	
汚水施設	—
雨水施設	—
合流施設	—
私設管	—
<b>記載例</b>	
マンホール及び管渠	
取付樹及び取付管	

1:500



計画機関 逗子市