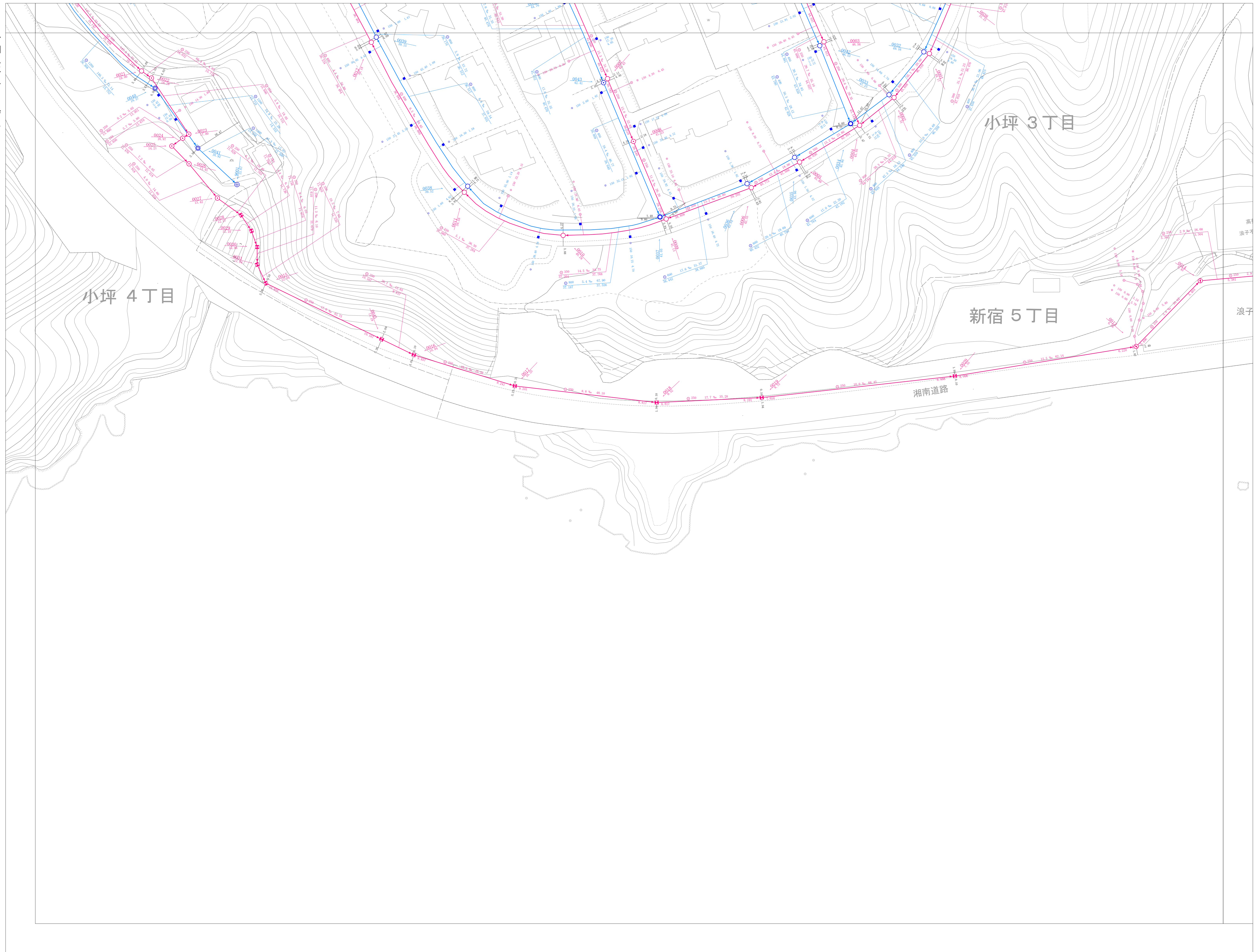


NO. 131


# 逗子市公共下水道台帳平面図

令和五年三月  
時点



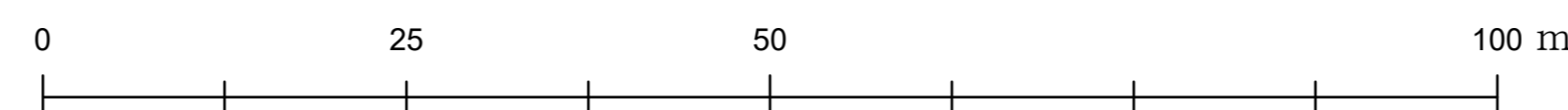
詳細図  
131

114	115	116
130	131	132



凡例	
種別	記号
<b>マンホール</b>	
0号マンホール	▲
1号マンホール	○
2号マンホール	○
3号マンホール	○
4号マンホール	○
5号マンホール	○
6号マンホール	○
Y号マンホール	○
特1号マンホール	○
特1号Aマンホール	○
伏線マンホール	伏
矩形渠用マンホール	■
特殊マンホール	□
塩ビ製マンホール (内径15cm)	○
塩ビ製マンホール (内径20cm)	○
35樹マンホール	○
50樹マンホール	○
70樹マンホール	○
接続継マンホール (内径30cm・40cm)	□
接続継マンホール (内径45・45cm)	□
マンホールポンプ	⊕
小口径マンホール (内径30cm・40cm)	○
特殊マンホール (内径15・20cm, 45・50・60・70cm)	○
特殊マンホール (内径90・90cm, 120・120cm, 130・130cm, 150・150cm, 180・180cm)	○
6号マンホール内形 (内径15cm)	○
空気弁	△
ダブマンホール	●
起点・流束不明	●
社き口	□
長方形	□
<b>管渠</b>	
幹線	—
枝線	—
圧送幹線	—
圧送枝線	—
断面マンホール (円形)	○
断面マンホール (矩形)	□
断面マンホール (扇形)	◡
副管	—
流下矢印	▶
<b>樹</b>	
公共汚水樹	—
公共矩形樹	—
未設置樹	—
円形樹 (合流地区)	—
矩形樹 (合流地区)	—
<b>種別</b>	
汚水施設	—
雨水施設	—
合流施設	—
私設管	—
<b>記載例</b>	
マンホール及び管渠	
取付樹及び取付管	

1:500



計画機関 逗子市