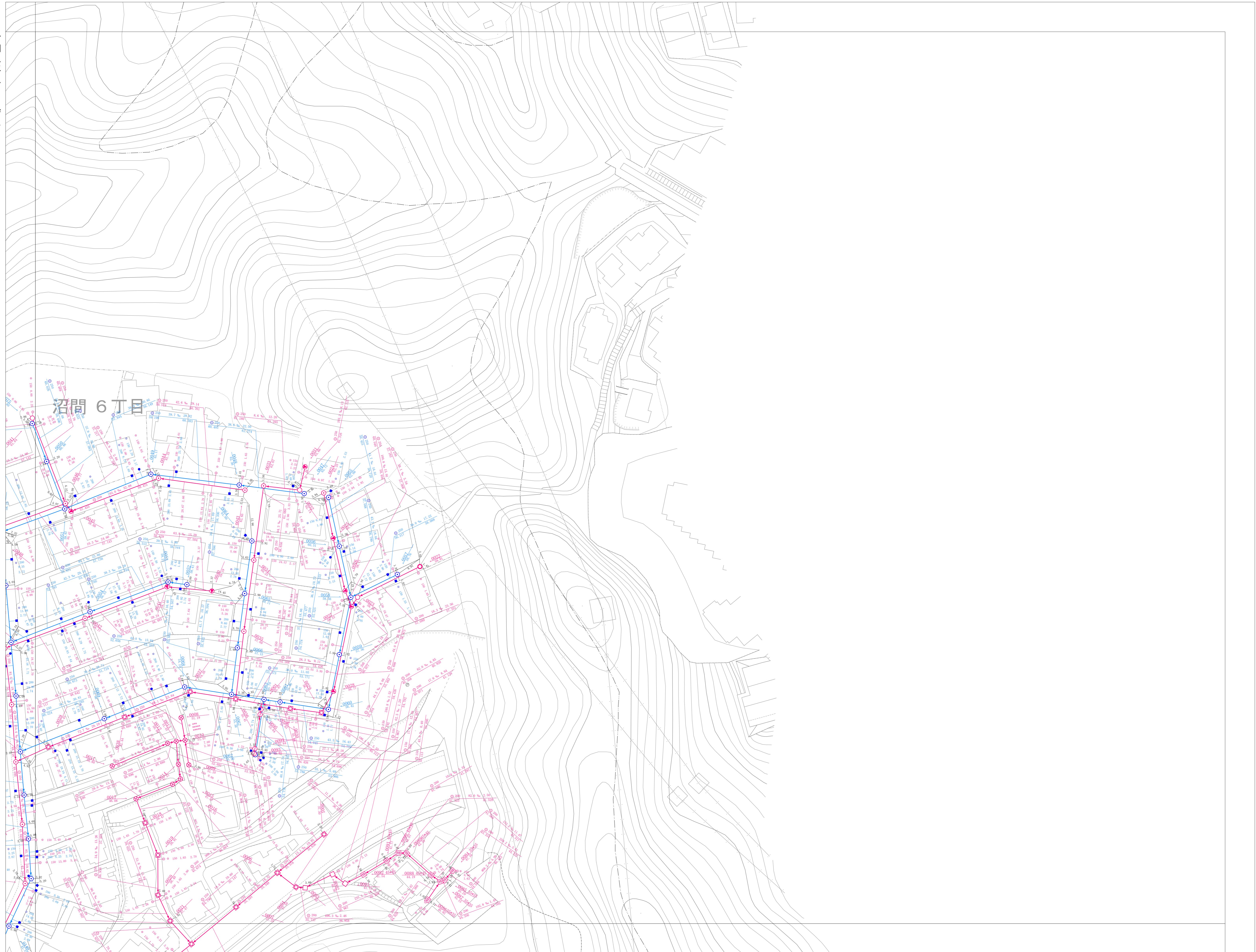


NO. 111


# 逗子市公共下水道台帳平面図

令和五年三月  
時点



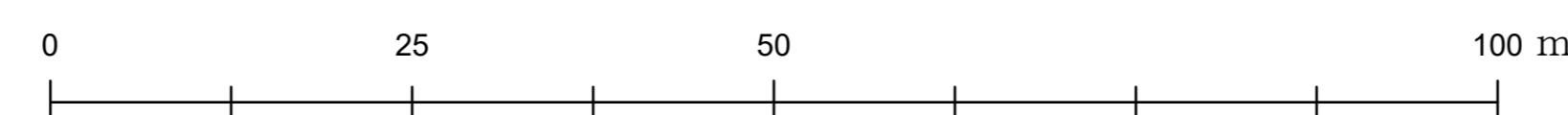
詳細図  
111

|     |     |     |
|-----|-----|-----|
| 93  | 94  |     |
| 110 | 111 |     |
| 127 | 128 | 129 |



| 凡例  |    |
|---|----|
| 種別  | 記号 |
| マンホール   |    |
| 0号マンホール   | ▲  |
| 1号マンホール   | ○  |
| 2号マンホール   | ○  |
| 3号マンホール   | ○  |
| 4号マンホール   | ○  |
| 5号マンホール   | ○  |
| 6号マンホール   | ○  |
| Y号マンホール   | ○  |
| 特1号マンホール  | ○  |
| 特1号Aマンホール   | ○  |
| 伏線マンホール   | 伏  |
| 矩形兼用マンホール   | ○  |
| 特殊マンホール   | ○  |
| 塩ビ製マンホール<br>(内径15cm)  | ○  |
| 塩ビ製マンホール<br>(内径20cm)  | ○  |
| 35樹マンホール  | ○  |
| 50樹マンホール  | ○  |
| 70樹マンホール  | ○  |
| 接続用マンホール<br>(内径30cm×36cm)   | ○  |
| 接続用マンホール<br>(内径45×45cm)   | ○  |
| マンホールポンプ  | ○  |
| 小口種マンホール<br>(内径30cm、40cm)   | ○  |
| 特殊マンホール<br>(内径150×40cm、<br>45×40cm)   | ○  |
| 特殊マンホール<br>(内径120×90cm、<br>120×120cm、120×130cm、<br>130×130cm、130×150cm、<br>150×180cm) | ○  |
| 6号マンホール内形<br>(内径15cm)   | ○  |
| 空気弁   | ▲  |
| ダミーマンホール  | ●  |
| 起点・流末不明   | ○  |
| 社き口   | ○  |
| 長方形   | □  |
| 管渠  |    |
| 幹線  | —  |
| 枝線  | —  |
| 圧送幹線  | —  |
| 圧送枝線  | —  |
| 断面マンホール<br>(内形)   | ○  |
| 断面マンホール<br>(矩形)   | ○  |
| 断面マンホール<br>(扇形)   | ○  |
| 副管  | —  |
| 流下矢印  | ▶  |
| 樹   |    |
| 公共汚水樹   | —  |
| 公共矩形樹   | —  |
| 未設置樹  | —  |
| 円形樹<br>(合流地区)   | —  |
| 矩形樹<br>(合流地区)   | —  |
| 種別  |    |
| 汚水施設  | —  |
| 雨水施設  | —  |
| 合流施設  | —  |
| 私設管   | —  |
| 記載例   |    |
| マンホール及び管渠   |    |
|   |    |
| 取付樹及び取付管  |    |
|   |    |

1:500



計画機関 逗子市