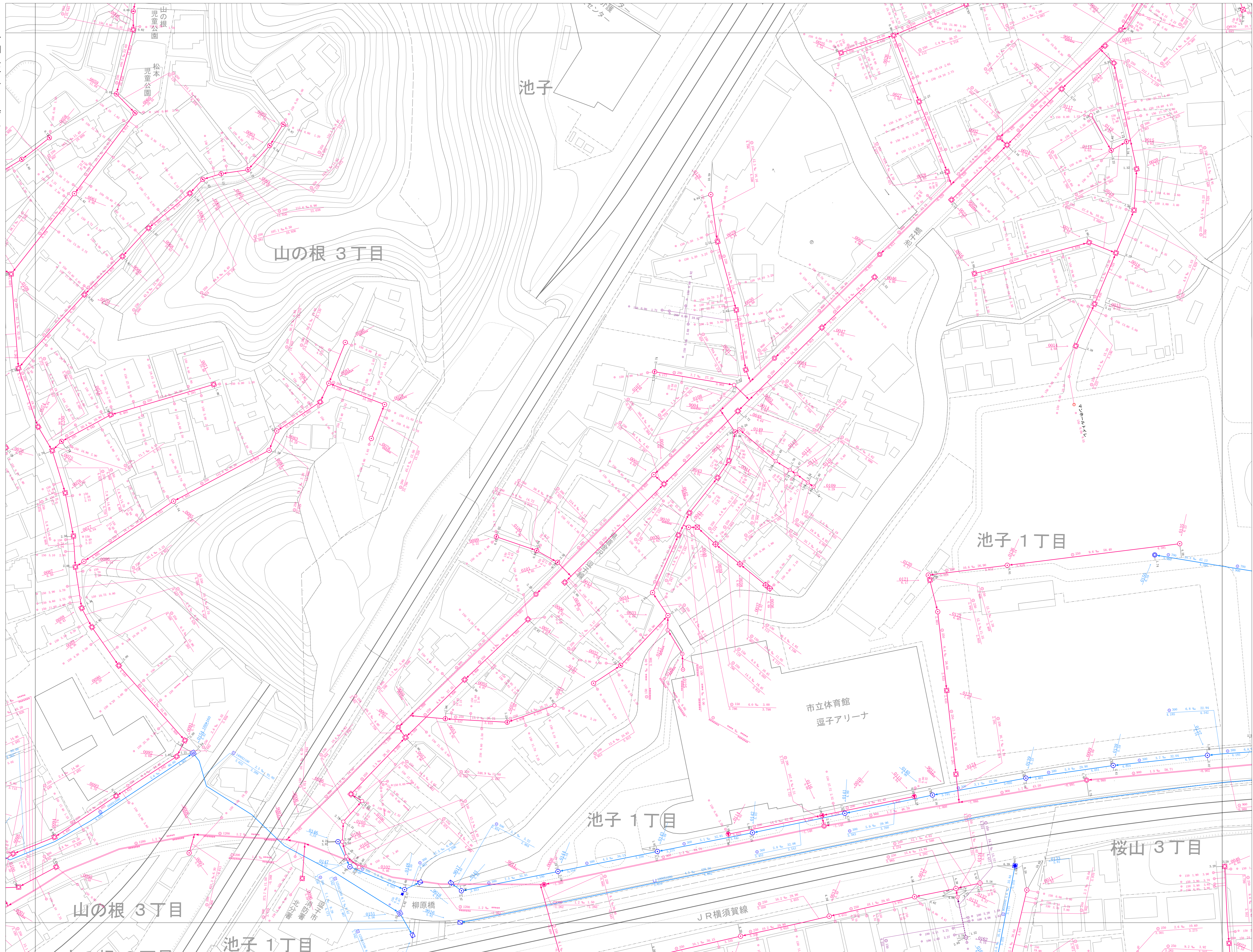



逗子市公共下水道台帳平面図

令和五年三月
時点



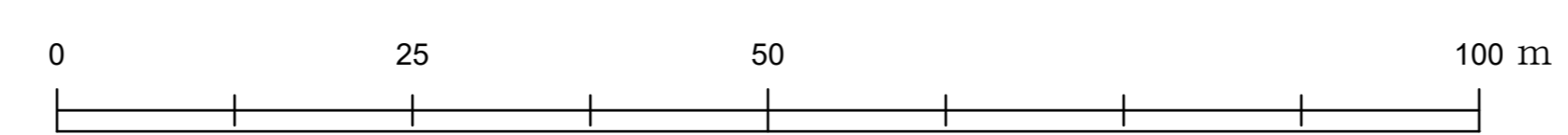
詳細図
87

69	70	71
86	87	88
103	104	105



凡例	
種別	記号
マンホール	
0号マンホール	▲
1号マンホール	○
2号マンホール	○
3号マンホール	○
4号マンホール	○
5号マンホール	●
6号マンホール	□
Y号マンホール	○
特1号マンホール	○
特1号Aマンホール	○
伏線マンホール	伏
矩形兼用マンホール	■
特殊マンホール	□
楕円形マンホール (内径15cm)	○
楕円形マンホール (内径20cm)	○
35割マンホール	○
50割マンホール	○
70割マンホール	○
接続用マンホール (内径30×36cm)	□
接続用マンホール (内径45×45cm)	□
マンホールポンプ	⊕
小口種マンホール (内径30cm, 40cm)	○
特殊マンホール (内径150×40cm, 40×100cm)	■
特殊マンホール (120×120cm, 130×130cm, 150×150cm, 180×180cm)	■
6号マンホール内形 (内径15cm)	○
空気弁	△
ゴミマンホール	●
起点・流末不明	●
社き口	□
長方形	□
管渠	
幹線	—
枝線	—
圧送幹線	—
圧送枝線	—
断面マンホール (内形)	○
断面マンホール (矩形)	□
断面マンホール (扇形)	○
副管	—
流下矢印	▶
樹	
公共汚水樹	—
公共矩形樹	—
未設置樹	—
円形樹 (合流地区)	—
矩形樹 (合流地区)	—
種別	
汚水施設	—
雨水施設	—
合流施設	—
私設管	—
記載例	
マンホール及び管渠	
取付樹及び取付管	

1:500



計画機関 逗子市