
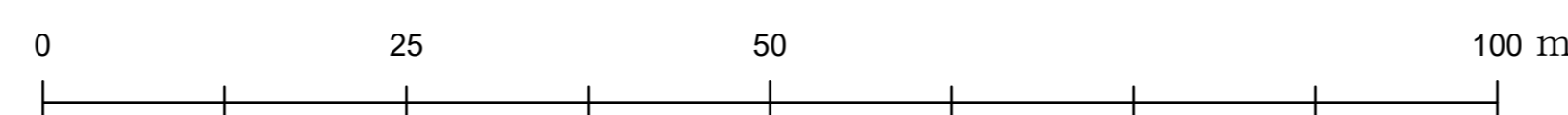


逗子市公共下水道台帳平面図

令和五年三月
時点




1:500



計画機関 逗子市

詳細図
62

	47	48
	62	63
78	79	80



凡例	
種別	記号
マンホール	
0号マンホール	▲
1号マンホール	○
2号マンホール	○
3号マンホール	○
4号マンホール	○
5号マンホール	○
6号マンホール	○
Y号マンホール	○
特1号マンホール	○
特1号Aマンホール	○
伏縁マンホール	伏
矩形渠用マンホール	■
特殊マンホール	□
塩ビ製マンホール (内径15cm)	○
塩ビ製マンホール (内径20cm)	○
35mmマンホール	○
50mmマンホール	○
70mmマンホール	○
接続用マンホール (内径30cm、40cm)	○
接続用マンホール (内径45cm、50cm)	○
マンホールポンプ	○
小口径マンホール (内径30cm、40cm)	○
特殊マンホール (内径150cm、180cm、200cm)	■
特殊マンホール (内径120cm、135cm、150cm、180cm、200cm)	■
6号マンホール内径 (内径15cm)	○
空気弁	▲
ダミーマンホール	●
起点・流束不明	○
社き口	□
長方形	□
管 渠	
幹線	—
枝線	—
圧送幹線	—
圧送枝線	—
断面マンホール (円形)	○
断面マンホール (矩形)	□
断面マンホール (扇形)	□
副管	—
流下矢印	▶
樹	
公共汚水樹	—
公共矩形樹	—
未設置樹	—
円形樹 (合流地区)	—
矩形樹 (合流地区)	—
種 別	
汚水施設	—
雨水施設	—
合流施設	—
私設管	—
記 載 例	
マンホール及び管渠	
取付樹及び取付管	