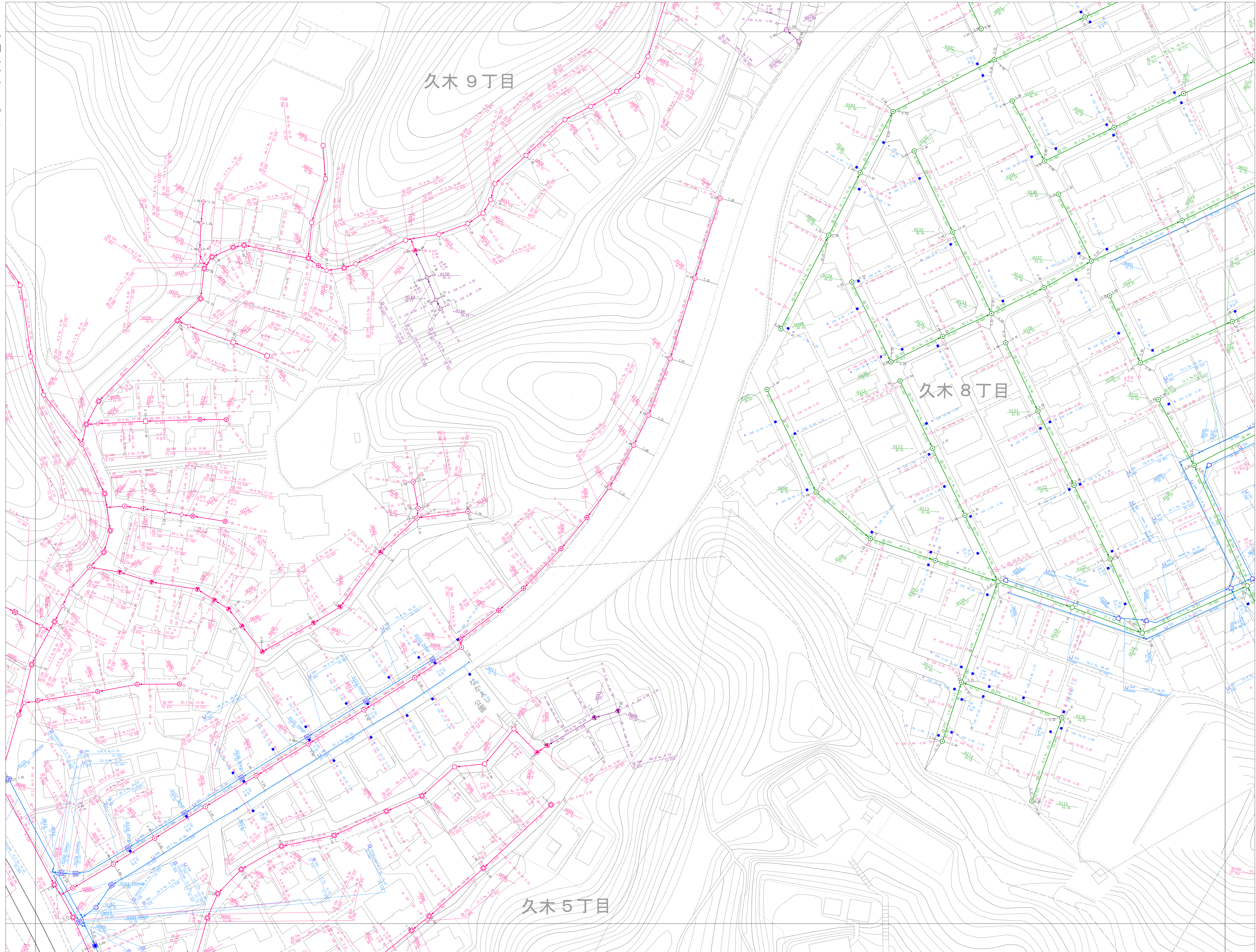


逗子市公共下水道台帳平面図


令和五年三月
時点



詳細図
51

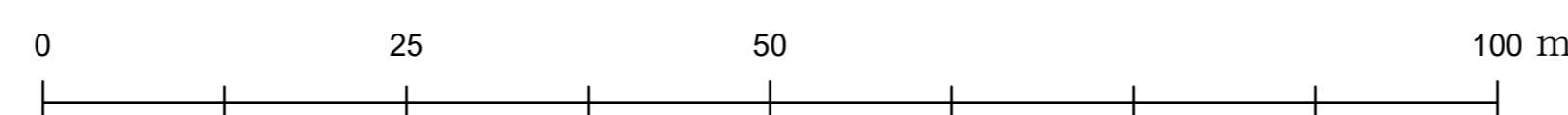
36	37	38
50	51	52
65	66	67

N



凡例	
種別	記号
マンホール	
0号マンホール	▲
1号マンホール	○
2号マンホール	○
3号マンホール	○
4号マンホール	○
5号マンホール	●
6号マンホール	□
Y号マンホール	⊕
特1号マンホール	⊗
特1号Aマンホール	⊙
伏線マンホール	伏
矩形渠用マンホール	■
特殊マンホール	◇
塩ビ管マンホール (内径15cm)	○
塩ビ管マンホール (内径20cm)	○
35樹マンホール	⊗
50樹マンホール	○
70樹マンホール	⊗
接続継マンホール (内径30cm・40cm)	□
接続継マンホール (内径15cm・20cm)	□
接続継マンホール (内径45cm)	□
マンホールポンプ	⊕
小口種マンホール (内径30cm・40cm)	●
特殊マンホール (用径150・200・300mm)	■
特殊マンホール (120×120mm・130×130mm・150×150mm・180×180mm)	■
6号マンホール内形 (内径15cm)	○
空気弁	△
ゴミマンホール	●
起点・流末不明	●
社き口	□
長方形	□
管渠	
幹線	—
枝線	—
圧送幹線	—
圧送枝線	—
断面マンホール (内形)	○
断面マンホール (矩形)	□
断面マンホール (扇形)	◌
副管	—
流下矢印	▶
樹	
公共汚水樹	—
公共矩形樹	—
未設置樹	—
円形樹 (合流地区)	—
矩形樹 (合流地区)	—
種別	
汚水施設	—
雨水施設	—
合流施設	—
私設管	—
記載例	
マンホール及び管渠	
取付樹及び取付管	

1:500



計画機関 逗子市